






ISO 7380-1 TX
Linsechraube mit Innensechsrund ISO 7380-1 TX
Werkstoff: A2, Materialart: Edelstahl rostbeständig, Gewinde: M3, Länge mm: 8, Unique-Id: I7380-1TX-3x8, SKU 5171203008




ISO 7380-1 TX
Linsechraube mit Innensechsrund ISO 7380-1 TX
Unique-Id: I7380-1TX-4x8, Werkstoff: A2, Materialart: Edelstahl rostbeständig, Gewinde: M4, Länge mm: 8, SKU 5171204008




ISO 7380-1 TX
Linsechraube mit Innensechsrund ISO 7380-1 TX
Werkstoff: A2, Materialart: Edelstahl rostbeständig, Länge mm: 6, Gewinde: M3, Unique-Id: I7380-1TX-3x6, SKU 5171203006




ISO 7380-1 TX
Linsechraube mit Innensechsrund ISO 7380-1 TX
Unique-Id: I7380-1TX-4x6, Werkstoff: A2, Materialart: Edelstahl rostbeständig, Länge mm: 6, Gewinde: M4, SKU 5171204006




ISO 7380-1 TX
Linsechraube mit Innensechsrund ISO 7380-1 TX
Werkstoff: A2, Länge mm: 14, Materialart: Edelstahl rostbeständig, Gewinde: M6, Unique-Id: I7380-1TX-6x14, SKU 5171206014




ISO 7380-1 TX
Linsechraube mit Innensechsrund ISO 7380-1 TX
Werkstoff: A2, Länge mm: 25, Materialart: Edelstahl rostbeständig, Unique-Id: I7380-1TX-3x25, Gewinde: M3, SKU 5171203025




ISO 7380-1 TX
Linsechraube mit Innensechsrund ISO 7380-1 TX
Werkstoff: A2, Materialart: Edelstahl rostbeständig, Gewinde: M6, Unique-Id: I7380-1TX-6x8, Länge mm: 8, SKU 5171206008



ISO 7380-1 TX
Linsechraube mit Innensechsrund ISO 7380-1 TX
Unique-Id: I7380-1TX-3x16, Werkstoff: A2, Materialart: Edelstahl rostbeständig, Gewinde: M3, Länge mm: 16, SKU 5171203016



ISO 7380-1 TX
Linsechraube mit Innensechsrund ISO 7380-1 TX
Werkstoff: A2, Materialart: Edelstahl rostbeständig, Unique-Id: I7380-1TX-5x8, Gewinde: M5, Länge mm: 8, SKU 5171205008




ISO 7380-1 TX
Linsechraube mit Innensechsrund ISO 7380-1 TX
Länge mm: 12, Werkstoff: A2, Materialart: Edelstahl rostbeständig, Gewinde: M3, Unique-Id: I7380-1TX-3x12, SKU 5171203012







ISO 7380-1 TX
Linsenschraube mit Innensechsrund ISO 7380-1 TX
Unique-Id: I7380-1TX-5x10, Werkstoff: A2, Materialart: Edelstahl rostbeständig, Länge mm: 10, Gewinde: M5, SKU 5171205010




ISO 7380-1 TX
Linsenschraube mit Innensechsrund ISO 7380-1 TX
Werkstoff: A2, Materialart: Edelstahl rostbeständig, Gewinde: M6, Länge mm: 30, Unique-Id: I7380-1TX-6x30, SKU 5171206030




ISO 7380-1 TX
Linsenschraube mit Innensechsrund ISO 7380-1 TX
Unique-Id: I7380-1TX-5x6, Werkstoff: A2, Materialart: Edelstahl rostbeständig, Länge mm: 6, Gewinde: M5, SKU 5171205006




ISO 7380-1 TX
Linsenschraube mit Innensechsrund ISO 7380-1 TX
Werkstoff: A2, Länge mm: 25, Materialart: Edelstahl rostbeständig, Gewinde: M6, Unique-Id: I7380-1TX-6x25, SKU 5171206025




ISO 7380-1 TX
Linsenschraube mit Innensechsrund ISO 7380-1 TX
Werkstoff: A2, Materialart: Edelstahl rostbeständig, Gewinde: M4, Unique-Id: I7380-1TX-4x30, Länge mm: 30, SKU 5171204030




ISO 7380-1 TX
Linsenschraube mit Innensechsrund ISO 7380-1 TX
Werkstoff: A2, Länge mm: 25, Materialart: Edelstahl rostbeständig, Unique-Id: I7380-1TX-5x25, Gewinde: M5, SKU 5171205025




ISO 7380-1 TX
Linsenschraube mit Innensechsrund ISO 7380-1 TX
Werkstoff: A2, Länge mm: 25, Unique-Id: I7380-1TX-4x25, Materialart: Edelstahl rostbeständig, Gewinde: M4, SKU 5171204025



ISO 7380-1 TX
Linsenschraube mit Innensechsrund ISO 7380-1 TX
Länge mm: 20, Werkstoff: A2, Unique-Id: I7380-1TX-5x20, Materialart: Edelstahl rostbeständig, Gewinde: M5, SKU 5171205020



ISO 7380-1 TX
Linsenschraube mit Innensechsrund ISO 7380-1 TX
Unique-Id: I7380-1TX-4x12, Länge mm: 12, Werkstoff: A2, Materialart: Edelstahl rostbeständig, Gewinde: M4, SKU 5171204012




ISO 7380-1 TX
Linsenschraube mit Innensechsrund ISO 7380-1 TX
Länge mm: 12, Werkstoff: A2, Unique-Id: I7380-1TX-5x12, Materialart: Edelstahl rostbeständig, Gewinde: M5, SKU 5171205012







ISO 7380-1 TX
Linseuschraube mit Innensechsrund ISO 7380-1 TX
 Unique-Id: I7380-1TX-8x35, Werkstoff: A2, Länge mm: 35, Materialart: Edelstahl rostbeständig, Gewinde: M8, SKU 5171208035




ISO 7380-1 TX
Linseuschraube mit Innensechsrund ISO 7380-1 TX
 Werkstoff: A2, Materialart: Edelstahl rostbeständig, Länge mm: 16, Gewinde: M5, Unique-Id: I7380-1TX-5x16, SKU 5171205016




ISO 7380-1 TX
Linseuschraube mit Innensechsrund ISO 7380-1 TX
 Werkstoff: A2, Materialart: Edelstahl rostbeständig, Gewinde: M8, Länge mm: 30, Unique-Id: I7380-1TX-8x30, SKU 5171208030




ISO 7380-1 TX
Linseuschraube mit Innensechsrund ISO 7380-1 TX
 Unique-Id: I7380-1TX-4x10, Werkstoff: A2, Materialart: Edelstahl rostbeständig, Gewinde: M4, Länge mm: 10, SKU 5171204010




ISO 7380-1 TX
Linseuschraube mit Innensechsrund ISO 7380-1 TX
 Länge mm: 20, Werkstoff: A2, Unique-Id: I7380-1TX-8x20, Materialart: Edelstahl rostbeständig, Gewinde: M8, SKU 5171208020




ISO 7380-1 TX
Linseuschraube mit Innensechsrund ISO 7380-1 TX
 Werkstoff: A2, Materialart: Edelstahl rostbeständig, Länge mm: 60, Unique-Id: I7380-1TX-8x60, Gewinde: M8, SKU 5171208060




ISO 7380-1 TX
Linseuschraube mit Innensechsrund ISO 7380-1 TX
 Werkstoff: A2, Materialart: Edelstahl rostbeständig, Länge mm: 16, Gewinde: M8, Unique-Id: I7380-1TX-8x16, SKU 5171208016



ISO 7380-1 TX
Linseuschraube mit Innensechsrund ISO 7380-1 TX
 Werkstoff: A2, Länge mm: 50, Materialart: Edelstahl rostbeständig, Unique-Id: I7380-1TX-8x50, Gewinde: M8, SKU 5171208050



ISO 7380-1 TX
Linseuschraube mit Innensechsrund ISO 7380-1 TX
 Länge mm: 12, Werkstoff: A2, Materialart: Edelstahl rostbeständig, Unique-Id: I7380-1TX-8x12, Gewinde: M8, SKU 5171208012




ISO 7380-1 TX
Linseuschraube mit Innensechsrund ISO 7380-1 TX
 Länge mm: 45, Werkstoff: A2, Unique-Id: I7380-1TX-8x45, Materialart: Edelstahl rostbeständig, Gewinde: M8, SKU 5171208045







ISO 7380-1 TX
Linseenschraube mit Innensechsrund ISO 7380-1 TX
 Werkstoff: A2, Unique-Id: I7380-1TX-3x10, Materialart: Edelstahl rostbeständig, Gewinde: M3, Länge mm: 10, SKU 5171203010




ISO 7380-1 TX
Linseenschraube mit Innensechsrund ISO 7380-1 TX
 Werkstoff: A2, Unique-Id: I7380-1TX-6x40, Materialart: Edelstahl rostbeständig, Länge mm: 40, Gewinde: M8, SKU 5171208040




ISO 7380-1 TX
Linseenschraube mit Innensechsrund ISO 7380-1 TX
 Werkstoff: A2, Unique-Id: I7380-1TX-6x55, Materialart: Edelstahl rostbeständig, Länge mm: 55, Gewinde: M8, SKU 5171208055




ISO 7380-1 TX
Linseenschraube mit Innensechsrund ISO 7380-1 TX
 Länge mm: 20, Werkstoff: A2, Materialart: Edelstahl rostbeständig, Gewinde: M6, Unique-Id: I7380-1TX-6x20, SKU 5171206020




ISO 7380-1 TX
Linseenschraube mit Innensechsrund ISO 7380-1 TX
 Unique-Id: I7380-1TX-8x25, Werkstoff: A2, Länge mm: 25, Materialart: Edelstahl rostbeständig, Gewinde: M8, SKU 5171208025




ISO 7380-1 TX
Linseenschraube mit Innensechsrund ISO 7380-1 TX
 Werkstoff: A2, Unique-Id: I7380-1TX-6x10, Materialart: Edelstahl rostbeständig, Gewinde: M6, Länge mm: 10, SKU 5171206010




ISO 7380-1 TX
Linseenschraube mit Innensechsrund ISO 7380-1 TX
 Unique-Id: I7380-1TX-8x10, Werkstoff: A2, Materialart: Edelstahl rostbeständig, Länge mm: 10, Gewinde: M8, SKU 5171208010



ISO 7380-1 TX
Linseenschraube mit Innensechsrund ISO 7380-1 TX
 Werkstoff: A2, Unique-Id: I7380-1TX-5x30, Materialart: Edelstahl rostbeständig, Gewinde: M5, Länge mm: 30, SKU 5171205030



ISO 7380-1 TX
Linseenschraube mit Innensechsrund ISO 7380-1 TX
 Unique-Id: I7380-1TX-6x35, Werkstoff: A2, Länge mm: 35, Materialart: Edelstahl rostbeständig, Gewinde: M5, SKU 5171205035



ISO 7380-1 TX
Linseenschraube mit Innensechsrund ISO 7380-1 TX
 Unique-Id: I7380-1TX-4x20, Länge mm: 20, Werkstoff: A2, Materialart: Edelstahl rostbeständig, Gewinde: M4, SKU 5171204020





ISO 7380-1 TX
Linsenschraube mit Innensechsrund ISO 7380-1 TX
 Länge mm: 12, Unique-Id: I7380-1TX-6x12, Werkstoff: A2, Materialart: Edelstahl rostbeständig, Gewinde: M6, SKU 5171206012




KOHLER



ISO 7380-1 TX
Linsenschraube mit Innensechsrund ISO 7380-1 TX
 Werkstoff: A2, Materialart: Edelstahl rostbeständig, Unique-Id: I7380-1TX-5x40, Länge mm: 40, Gewinde: M5, SKU 5171205040




KOHLER



ISO 7380-1 TX
Linsenschraube mit Innensechsrund ISO 7380-1 TX
 Werkstoff: A2, Unique-Id: I7380-1TX-4x16, Materialart: Edelstahl rostbeständig, Gewinde: M4, Länge mm: 16, SKU 5171204016




KOHLER



ISO 7380-1 TX
Linsenschraube mit Innensechsrund ISO 7380-1 TX
 Länge mm: 20, Unique-Id: I7380-1TX-3x20, Werkstoff: A2, Materialart: Edelstahl rostbeständig, Gewinde: M3, SKU 5171203020




KOHLER



ISO 7380-1 TX
Linsenschraube mit Innensechsrund ISO 7380-1 TX
 Unique-Id: I7380-1TX-3x5, Werkstoff: A2, Materialart: Edelstahl rostbeständig, Gewinde: M3, Länge mm: 5, SKU 5171203005



KOHLER



ISO 7380-1 TX
Linsenschraube mit Innensechsrund ISO 7380-1 TX
 Unique-Id: I7380-1TX-6x16, Werkstoff: A2, Materialart: Edelstahl rostbeständig, Gewinde: M6, Länge mm: 16, SKU 5171206016



KOHLER