






**DIN 912**  
**Zylinderschraube mit Innensechskant,  
ohne Schaft DIN 912**  
Unique-Id: D912-3x10, Gewinde: M3, Materialart: Edelstahl rostbeständig, Länge mm: 10, Werkstoff: A2, SKU 5140203010




**DIN 912**  
**Zylinderschraube mit Innensechskant,  
ohne Schaft DIN 912**  
Gewinde: M4, Materialart: Edelstahl rostbeständig, Unique-Id: D912-4x6, Länge mm: 6, Werkstoff: A2, SKU 5140204006




**DIN 912**  
**Zylinderschraube mit Innensechskant,  
ohne Schaft DIN 912**  
Gewinde: M3, Materialart: Edelstahl rostbeständig, Länge mm: 8, Unique-Id: D912-3x8, Werkstoff: A2, SKU 5140203008




**DIN 912**  
**Zylinderschraube mit Innensechskant,  
ohne Schaft DIN 912**  
Länge mm: 20, Unique-Id: D912-3x20, Gewinde: M3, Materialart: Edelstahl rostbeständig, Werkstoff: A2, SKU 5140203020




**DIN 912**  
**Zylinderschraube mit Innensechskant,  
ohne Schaft DIN 912**  
Unique-Id: D912-3x6, Gewinde: M3, Materialart: Edelstahl rostbeständig, Länge mm: 6, Werkstoff: A2, SKU 5140203006




**DIN 912**  
**Zylinderschraube mit Innensechskant,  
ohne Schaft DIN 912**  
Unique-Id: D912-3x16, Länge mm: 16, Gewinde: M3, Materialart: Edelstahl rostbeständig, Werkstoff: A2, SKU 5140203016




**DIN 912**  
**Zylinderschraube mit Innensechskant,  
ohne Schaft DIN 912**  
Gewinde: M3, Materialart: Edelstahl rostbeständig, Länge mm: 5, Unique-Id: D912-3x5, Werkstoff: A2, SKU 5140203005



**DIN 912**  
**Zylinderschraube mit Innensechskant,  
ohne Schaft DIN 912**  
Länge mm: 14, Unique-Id: D912-3x14, Gewinde: M3, Materialart: Edelstahl rostbeständig, Werkstoff: A2, SKU 5140203014



**DIN 912**  
**Zylinderschraube mit Innensechskant,  
ohne Schaft DIN 912**  
Länge mm: 4, Gewinde: M3, Materialart: Edelstahl rostbeständig, Unique-Id: D912-3x4, Werkstoff: A2, SKU 5140203004



**DIN 912**  
**Zylinderschraube mit Innensechskant,  
ohne Schaft DIN 912**  
Länge mm: 12, Unique-Id: D912-3x12, Gewinde: M3, Materialart: Edelstahl rostbeständig, Werkstoff: A2, SKU 5140203012






**DIN 912**  
**Zylinderschraube mit Innensechskant,  
ohne Schaft DIN 912**  
Gewinde: M4, Länge mm: 16, Materialart: Edelstahl rost-  
beständig, Werkstoff: A2, Unique-Id: D912-4x16, SKU  
5140204016




**DIN 912**  
**Zylinderschraube mit Innensechskant,  
ohne Schaft DIN 912**  
Länge mm: 12, Materialart: Edelstahl rostbeständig,  
Unique-Id: D912-5x12, Werkstoff: A2, Gewinde: M5, SKU  
5140205012




**DIN 912**  
**Zylinderschraube mit Innensechskant,  
ohne Schaft DIN 912**  
Länge mm: 14, Gewinde: M4, Materialart: Edelstahl rost-  
beständig, Werkstoff: A2, Unique-Id: D912-4x14, SKU  
5140204014




**DIN 912**  
**Zylinderschraube mit Innensechskant,  
ohne Schaft DIN 912**  
Unique-Id: D912-5x10, Materialart: Edelstahl rost-  
beständig, Länge mm: 10, Werkstoff: A2, Gewinde: M5,  
SKU 5140205010




**DIN 912**  
**Zylinderschraube mit Innensechskant,  
ohne Schaft DIN 912**  
Länge mm: 12, Gewinde: M4, Materialart: Edelstahl rost-  
beständig, Unique-Id: D912-4x12, Werkstoff: A2, SKU  
5140204012




**DIN 912**  
**Zylinderschraube mit Innensechskant,  
ohne Schaft DIN 912**  
Materialart: Edelstahl rostbeständig, Länge mm: 8,  
Werkstoff: A2, Gewinde: M5, Unique-Id: D912-5x8, SKU  
5140205008




**DIN 912**  
**Zylinderschraube mit Innensechskant,  
ohne Schaft DIN 912**  
Gewinde: M4, Unique-Id: D912-4x10, Materialart: Edel-  
stahl rostbeständig, Länge mm: 10, Werkstoff: A2, SKU  
5140204010



**DIN 912**  
**Zylinderschraube mit Innensechskant,  
ohne Schaft DIN 912**  
Länge mm: 25, Gewinde: M4, Materialart: Edelstahl rost-  
beständig, Unique-Id: D912-4x25, Werkstoff: A2, SKU  
5140204025



**DIN 912**  
**Zylinderschraube mit Innensechskant,  
ohne Schaft DIN 912**  
Gewinde: M4, Materialart: Edelstahl rostbeständig,  
Unique-Id: D912-4x8, Länge mm: 8, Werkstoff: A2, SKU  
5140204008




**DIN 912**  
**Zylinderschraube mit Innensechskant,  
ohne Schaft DIN 912**  
Länge mm: 20, Gewinde: M4, Unique-Id: D912-4x20,  
Materialart: Edelstahl rostbeständig, Werkstoff: A2, SKU  
5140204020







**DIN 912**  
**Zylinderschraube mit Innensechskant,  
ohne Schaft DIN 912**  
Gewinde: M6, Unique-Id: D912-6x8, Materialart: Edel-  
stahl rostbeständig, Länge mm: 8, Werkstoff: A2, SKU  
5140206008




**DIN 912**  
**Zylinderschraube mit Innensechskant,  
ohne Schaft DIN 912**  
Länge mm: 18, Gewinde: M6, Materialart: Edelstahl ros-  
tbeständig, Werkstoff: A2, Unique-Id: D912-6x18, SKU  
5140206018




**DIN 912**  
**Zylinderschraube mit Innensechskant,  
ohne Schaft DIN 912**  
Länge mm: 25, Unique-Id: D912-5x25, Materialart: Edel-  
stahl rostbeständig, Werkstoff: A2, Gewinde: M5, SKU  
5140205025




**DIN 912**  
**Zylinderschraube mit Innensechskant,  
ohne Schaft DIN 912**  
Gewinde: M6, Länge mm: 16, Materialart: Edelstahl ros-  
tbeständig, Unique-Id: D912-6x16, Werkstoff: A2, SKU  
5140206016




**DIN 912**  
**Zylinderschraube mit Innensechskant,  
ohne Schaft DIN 912**  
Länge mm: 20, Unique-Id: D912-5x20, Materialart: Edel-  
stahl rostbeständig, Werkstoff: A2, Gewinde: M5, SKU  
5140205020




**DIN 912**  
**Zylinderschraube mit Innensechskant,  
ohne Schaft DIN 912**  
Länge mm: 14, Unique-Id: D912-6x14, Gewinde: M6,  
Materialart: Edelstahl rostbeständig, Werkstoff: A2, SKU  
5140206014




**DIN 912**  
**Zylinderschraube mit Innensechskant,  
ohne Schaft DIN 912**  
Unique-Id: D912-5x16, Länge mm: 16, Materialart: Edel-  
stahl rostbeständig, Werkstoff: A2, Gewinde: M5, SKU  
5140205016



**DIN 912**  
**Zylinderschraube mit Innensechskant,  
ohne Schaft DIN 912**  
Länge mm: 12, Gewinde: M6, Unique-Id: D912-6x12,  
Materialart: Edelstahl rostbeständig, Werkstoff: A2, SKU  
5140206012



**DIN 912**  
**Zylinderschraube mit Innensechskant,  
ohne Schaft DIN 912**  
Länge mm: 14, Unique-Id: D912-5x14, Materialart: Edel-  
stahl rostbeständig, Werkstoff: A2, Gewinde: M5, SKU  
5140205014



**DIN 912**  
**Zylinderschraube mit Innensechskant,  
ohne Schaft DIN 912**  
Gewinde: M6, Unique-Id: D912-6x10, Materialart: Edel-  
stahl rostbeständig, Länge mm: 10, Werkstoff: A2, SKU  
5140206010







**DIN 912**  
**Zylinderschraube mit Innensechskant,  
ohne Schaft DIN 912**  
Länge mm: 12, Unique-Id: D912-8x12, Materialart: Edel-  
stahl rostbeständig, Gewinde: M8, Werkstoff: A2, SKU  
5140208012




**DIN 912**  
**Zylinderschraube mit Innensechskant,  
ohne Schaft DIN 912**  
Materialart: Edelstahl rostbeständig, Gewinde: M8, Länge  
mm: 35, Unique-Id: D912-8x35, Werkstoff: A2, SKU  
5140208035




**DIN 912**  
**Zylinderschraube mit Innensechskant,  
ohne Schaft DIN 912**  
Materialart: Edelstahl rostbeständig, Länge mm: 10,  
Gewinde: M8, Werkstoff: A2, Unique-Id: D912-8x10, SKU  
5140208010




**DIN 912**  
**Zylinderschraube mit Innensechskant,  
ohne Schaft DIN 912**  
Länge mm: 30, Materialart: Edelstahl rostbeständig,  
Unique-Id: D912-8x30, Gewinde: M8, Werkstoff: A2, SKU  
5140208030




**DIN 912**  
**Zylinderschraube mit Innensechskant,  
ohne Schaft DIN 912**  
Gewinde: M6, Länge mm: 30, Unique-Id: D912-6x30,  
Materialart: Edelstahl rostbeständig, Werkstoff: A2, SKU  
5140206030




**DIN 912**  
**Zylinderschraube mit Innensechskant,  
ohne Schaft DIN 912**  
Länge mm: 25, Materialart: Edelstahl rostbeständig,  
Gewinde: M8, Unique-Id: D912-8x25, Werkstoff: A2, SKU  
5140208025




**DIN 912**  
**Zylinderschraube mit Innensechskant,  
ohne Schaft DIN 912**  
Länge mm: 25, Unique-Id: D912-6x25, Gewinde: M6,  
Materialart: Edelstahl rostbeständig, Werkstoff: A2, SKU  
5140206025



**DIN 912**  
**Zylinderschraube mit Innensechskant,  
ohne Schaft DIN 912**  
Länge mm: 20, Materialart: Edelstahl rostbeständig,  
Unique-Id: D912-8x20, Gewinde: M8, Werkstoff: A2, SKU  
5140208020



**DIN 912**  
**Zylinderschraube mit Innensechskant,  
ohne Schaft DIN 912**  
Länge mm: 20, Gewinde: M6, Materialart: Edelstahl ros-  
tbeständig, Unique-Id: D912-6x20, Werkstoff: A2, SKU  
5140206020




**DIN 912**  
**Zylinderschraube mit Innensechskant,  
ohne Schaft DIN 912**  
Länge mm: 16, Unique-Id: D912-8x16, Materialart: Edel-  
stahl rostbeständig, Gewinde: M8, Werkstoff: A2, SKU  
5140208016







**DIN 912**  
**Zylinderschraube mit Innensechskant,  
ohne Schaft DIN 912**  
Unique-Id: D912-10x35, Gewinde: M10, Materialart:  
Edelstahl rostbeständig, Länge mm: 35, Werkstoff: A2,  
SKU 5140210035




**DIN 912**  
**Zylinderschraube mit Innensechskant,  
ohne Schaft DIN 912**  
Unique-Id: D912-12x35, Gewinde: M12, Materialart:  
Edelstahl rostbeständig, Länge mm: 35, Werkstoff: A2,  
SKU 5140212035




**DIN 912**  
**Zylinderschraube mit Innensechskant,  
ohne Schaft DIN 912**  
Unique-Id: D912-10x30, Länge mm: 30, Gewinde: M10,  
Materialart: Edelstahl rostbeständig, Werkstoff: A2, SKU  
5140210030




**DIN 912**  
**Zylinderschraube mit Innensechskant,  
ohne Schaft DIN 912**  
Länge mm: 30, Gewinde: M12, Materialart: Edelstahl  
rostbeständig, Werkstoff: A2, Unique-Id: D912-12x30,  
SKU 5140212030




**DIN 912**  
**Zylinderschraube mit Innensechskant,  
ohne Schaft DIN 912**  
Länge mm: 25, Gewinde: M10, Unique-Id: D912-10x25,  
Materialart: Edelstahl rostbeständig, Werkstoff: A2, SKU  
5140210025




**DIN 912**  
**Zylinderschraube mit Innensechskant,  
ohne Schaft DIN 912**  
Unique-Id: D912-12x25, Länge mm: 25, Gewinde: M12,  
Materialart: Edelstahl rostbeständig, Werkstoff: A2, SKU  
5140212025




**DIN 912**  
**Zylinderschraube mit Innensechskant,  
ohne Schaft DIN 912**  
Länge mm: 20, Gewinde: M10, Materialart: Edelstahl  
rostbeständig, Werkstoff: A2, Unique-Id: D912-10x20,  
SKU 5140210020



**DIN 912**  
**Zylinderschraube mit Innensechskant,  
ohne Schaft DIN 912**  
Länge mm: 20, Gewinde: M12, Unique-Id: D912-12x20,  
Materialart: Edelstahl rostbeständig, Werkstoff: A2, SKU  
5140212020



**DIN 912**  
**Zylinderschraube mit Innensechskant,  
ohne Schaft DIN 912**  
Unique-Id: D912-10x16, Länge mm: 16, Gewinde: M10,  
Materialart: Edelstahl rostbeständig, Werkstoff: A2, SKU  
5140210016



**DIN 912**  
**Zylinderschraube mit Innensechskant,  
ohne Schaft DIN 912**  
Unique-Id: D912-10x40, Gewinde: M10, Materialart:  
Edelstahl rostbeständig, Länge mm: 40, Werkstoff: A2,  
SKU 5140210040






**DIN 912**  
**Zylinderschraube mit Innensechskant,  
ohne Schaft DIN 912**  
Unique-Id: D912-14x50, Materialart: Edelstahl rost-  
beständig, Länge mm: 50, Gewinde: M14, Werkstoff: A2,  
SKU 5140214050




**DIN 912**  
**Zylinderschraube mit Innensechskant,  
ohne Schaft DIN 912**  
Unique-Id: D912-16x45, Länge mm: 45, Gewinde: M16,  
Materialart: Edelstahl rostbeständig, Werkstoff: A2, SKU  
5140216045




**DIN 912**  
**Zylinderschraube mit Innensechskant,  
ohne Schaft DIN 912**  
Unique-Id: D912-14x40, Materialart: Edelstahl rost-  
beständig, Länge mm: 40, Gewinde: M14, Werkstoff: A2,  
SKU 5140214040




**DIN 912**  
**Zylinderschraube mit Innensechskant,  
ohne Schaft DIN 912**  
Gewinde: M16, Materialart: Edelstahl rostbeständig,  
Länge mm: 40, Unique-Id: D912-16x40, Werkstoff: A2,  
SKU 5140216040




**DIN 912**  
**Zylinderschraube mit Innensechskant,  
ohne Schaft DIN 912**  
Unique-Id: D912-12x50, Gewinde: M12, Materialart:  
Edelstahl rostbeständig, Länge mm: 50, Werkstoff: A2,  
SKU 5140212050




**DIN 912**  
**Zylinderschraube mit Innensechskant,  
ohne Schaft DIN 912**  
Unique-Id: D912-16x35, Gewinde: M16, Materialart:  
Edelstahl rostbeständig, Länge mm: 35, Werkstoff: A2,  
SKU 5140216035




**DIN 912**  
**Zylinderschraube mit Innensechskant,  
ohne Schaft DIN 912**  
Länge mm: 45, Gewinde: M12, Unique-Id: D912-12x45,  
Materialart: Edelstahl rostbeständig, Werkstoff: A2, SKU  
5140212045



**DIN 912**  
**Zylinderschraube mit Innensechskant,  
ohne Schaft DIN 912**  
Länge mm: 30, Gewinde: M16, Materialart: Edelstahl  
rostbeständig, Unique-Id: D912-16x30, Werkstoff: A2,  
SKU 5140216030



**DIN 912**  
**Zylinderschraube mit Innensechskant,  
ohne Schaft DIN 912**  
Gewinde: M12, Materialart: Edelstahl rostbeständig,  
Länge mm: 40, Unique-Id: D912-12x40, Werkstoff: A2,  
SKU 5140212040



**DIN 912**  
**Zylinderschraube mit Innensechskant,  
ohne Schaft DIN 912**  
Länge mm: 25, Unique-Id: D912-16x25, Gewinde: M16,  
Materialart: Edelstahl rostbeständig, Werkstoff: A2, SKU  
5140216025





**DIN 912**  
**Zylinderschraube mit Innensechskant,  
ohne Schaft DIN 912**  
Gewinde: M20, Länge mm: 45, Unique-Id: D912-20x45,  
Materialart: Edelstahl rostbeständig, Werkstoff: A2, SKU  
5140220045



**KOHLER**



**DIN 912**  
**Zylinderschraube mit Innensechskant,  
ohne Schaft DIN 912**  
Materialart: Edelstahl rostbeständig, Länge mm: 50,  
Gewinde: M24, Werkstoff: A2, Unique-Id: D912-24x50,  
SKU 5140224050



**KOHLER**



**DIN 912**  
**Zylinderschraube mit Innensechskant,  
ohne Schaft DIN 912**  
Gewinde: M20, Unique-Id: D912-20x40, Materialart:  
Edelstahl rostbeständig, Länge mm: 40, Werkstoff: A2,  
SKU 5140220040




**KOHLER**



**DIN 912**  
**Zylinderschraube mit Innensechskant,  
ohne Schaft DIN 912**  
Gewinde: M20, Länge mm: 70, Materialart: Edelstahl  
rostbeständig, Unique-Id: D912-20x70, Werkstoff: A2,  
SKU 5140220070




**KOHLER**



**DIN 912**  
**Zylinderschraube mit Innensechskant,  
ohne Schaft DIN 912**  
Gewinde: M16, Materialart: Edelstahl rostbeständig,  
Länge mm: 60, Werkstoff: A2, Unique-Id: D912-16x60,  
SKU 5140216060




**KOHLER**



**DIN 912**  
**Zylinderschraube mit Innensechskant,  
ohne Schaft DIN 912**  
Gewinde: M20, Materialart: Edelstahl rostbeständig,  
Unique-Id: D912-20x60, Länge mm: 60, Werkstoff: A2,  
SKU 5140220060




**KOHLER**



**DIN 912**  
**Zylinderschraube mit Innensechskant,  
ohne Schaft DIN 912**  
Länge mm: 55, Gewinde: M16, Materialart: Edelstahl  
rostbeständig, Werkstoff: A2, Unique-Id: D912-16x55,  
SKU 5140216055




**KOHLER**



**DIN 912**  
**Zylinderschraube mit Innensechskant,  
ohne Schaft DIN 912**  
Gewinde: M20, Länge mm: 55, Materialart: Edelstahl  
rostbeständig, Unique-Id: D912-20x55, Werkstoff: A2,  
SKU 5140220055




**KOHLER**



**DIN 912**  
**Zylinderschraube mit Innensechskant,  
ohne Schaft DIN 912**  
Gewinde: M16, Materialart: Edelstahl rostbeständig,  
Länge mm: 50, Werkstoff: A2, Unique-Id: D912-16x50,  
SKU 5140216050



**KOHLER**



**DIN 912**  
**Zylinderschraube mit Innensechskant,  
ohne Schaft DIN 912**  
Gewinde: M20, Materialart: Edelstahl rostbeständig,  
Länge mm: 50, Werkstoff: A2, Unique-Id: D912-20x50,  
SKU 5140220050



**KOHLER**



**DIN 912**  
**Zylinderschraube mit Innensechskant,  
ohne Schaft DIN 912**  
Gewinde: M3, Materialart: Edelstahl rostbeständig, Länge  
mm: 6, Werkstoff: A4, Unique-Id: D912+3x6, SKU  
5140403006




**DIN 912**  
**Zylinderschraube mit Innensechskant,  
ohne Schaft DIN 912**  
Länge mm: 16, Unique-Id: D912+3x16, Gewinde: M3,  
Materialart: Edelstahl rostbeständig, Werkstoff: A4, SKU  
5140403016




**DIN 912**  
**Zylinderschraube mit Innensechskant,  
ohne Schaft DIN 912**  
Unique-Id: D912+3x5, Gewinde: M3, Materialart: Edel-  
stahl rostbeständig, Länge mm: 5, Werkstoff: A4, SKU  
5140403005




**DIN 912**  
**Zylinderschraube mit Innensechskant,  
ohne Schaft DIN 912**  
Länge mm: 14, Unique-Id: D912+3x14, Gewinde: M3,  
Materialart: Edelstahl rostbeständig, Werkstoff: A4, SKU  
5140403014




**DIN 912**  
**Zylinderschraube mit Innensechskant,  
ohne Schaft DIN 912**  
Unique-Id: D912-24x80, Materialart: Edelstahl rost-  
beständig, Gewinde: M24, Länge mm: 80, Werkstoff: A2,  
SKU 5140224080




**DIN 912**  
**Zylinderschraube mit Innensechskant,  
ohne Schaft DIN 912**  
Länge mm: 12, Gewinde: M3, Materialart: Edelstahl ros-  
tbeständig, Unique-Id: D912+3x12, Werkstoff: A4, SKU  
5140403012




**DIN 912**  
**Zylinderschraube mit Innensechskant,  
ohne Schaft DIN 912**  
Länge mm: 70, Materialart: Edelstahl rostbeständig,  
Gewinde: M24, Werkstoff: A2, Unique-Id: D912-24x70,  
SKU 5140224070



**DIN 912**  
**Zylinderschraube mit Innensechskant,  
ohne Schaft DIN 912**  
Unique-Id: D912+3x10, Gewinde: M3, Materialart: Edel-  
stahl rostbeständig, Länge mm: 10, Werkstoff: A4, SKU  
5140403010



**DIN 912**  
**Zylinderschraube mit Innensechskant,  
ohne Schaft DIN 912**  
Unique-Id: D912-24x60, Materialart: Edelstahl rost-  
beständig, Länge mm: 60, Gewinde: M24, Werkstoff: A2,  
SKU 5140224060



**DIN 912**  
**Zylinderschraube mit Innensechskant,  
ohne Schaft DIN 912**  
Unique-Id: D912+3x8, Gewinde: M3, Materialart: Edel-  
stahl rostbeständig, Länge mm: 8, Werkstoff: A4, SKU  
5140403008







**DIN 912**  
**Zylinderschraube mit Innensechskant,  
ohne Schaft DIN 912**  
Länge mm: 12, Gewinde: M4, Materialart: Edelstahl rost-  
beständig, Unique-Id: D912+4x12, Werkstoff: A4, SKU  
5140404012




**DIN 912**  
**Zylinderschraube mit Innensechskant,  
ohne Schaft DIN 912**  
Unique-Id: D912+5x8, Materialart: Edelstahl rost-  
beständig, Länge mm: 8, Gewinde: M5, Werkstoff: A4,  
SKU 5140405008




**DIN 912**  
**Zylinderschraube mit Innensechskant,  
ohne Schaft DIN 912**  
Gewinde: M4, Unique-Id: D912+4x10, Materialart: Edel-  
stahl rostbeständig, Länge mm: 10, Werkstoff: A4, SKU  
5140404010




**DIN 912**  
**Zylinderschraube mit Innensechskant,  
ohne Schaft DIN 912**  
Länge mm: 25, Gewinde: M4, Unique-Id: D912+4x25,  
Materialart: Edelstahl rostbeständig, Werkstoff: A4, SKU  
5140404025




**DIN 912**  
**Zylinderschraube mit Innensechskant,  
ohne Schaft DIN 912**  
Gewinde: M4, Unique-Id: D912+4x8, Materialart: Edel-  
stahl rostbeständig, Länge mm: 8, Werkstoff: A4, SKU  
5140404008




**DIN 912**  
**Zylinderschraube mit Innensechskant,  
ohne Schaft DIN 912**  
Länge mm: 20, Gewinde: M4, Unique-Id: D912+4x20,  
Materialart: Edelstahl rostbeständig, Werkstoff: A4, SKU  
5140404020




**DIN 912**  
**Zylinderschraube mit Innensechskant,  
ohne Schaft DIN 912**  
Gewinde: M4, Unique-Id: D912+4x6, Materialart: Edel-  
stahl rostbeständig, Länge mm: 6, Werkstoff: A4, SKU  
5140404006



**DIN 912**  
**Zylinderschraube mit Innensechskant,  
ohne Schaft DIN 912**  
Gewinde: M4, Unique-Id: D912+4x16, Länge mm: 16,  
Materialart: Edelstahl rostbeständig, Werkstoff: A4, SKU  
5140404016



**DIN 912**  
**Zylinderschraube mit Innensechskant,  
ohne Schaft DIN 912**  
Länge mm: 20, Unique-Id: D912+3x20, Gewinde: M3,  
Materialart: Edelstahl rostbeständig, Werkstoff: A4, SKU  
5140403020



**DIN 912**  
**Zylinderschraube mit Innensechskant,  
ohne Schaft DIN 912**  
Länge mm: 14, Gewinde: M4, Unique-Id: D912+4x14,  
Materialart: Edelstahl rostbeständig, Werkstoff: A4, SKU  
5140404014





**DIN 912**  
**Zylinderschraube mit Innensechskant,  
ohne Schaft DIN 912**  
Länge mm: 20, Unique-Id: D912+5x20, Materialart: Edel-  
stahl rostbeständig, Gewinde: M5, Werkstoff: A4, SKU  
5140405020




**KOHLER**



**DIN 912**  
**Zylinderschraube mit Innensechskant,  
ohne Schaft DIN 912**  
Länge mm: 14, Gewinde: M6, Materialart: Edelstahl ros-  
tbeständig, Unique-Id: D912+6x14, Werkstoff: A4, SKU  
5140406014




**KOHLER**



**DIN 912**  
**Zylinderschraube mit Innensechskant,  
ohne Schaft DIN 912**  
Länge mm: 16, Materialart: Edelstahl rostbeständig,  
Unique-Id: D912+5x16, Gewinde: M5, Werkstoff: A4, SKU  
5140405016




**KOHLER**



**DIN 912**  
**Zylinderschraube mit Innensechskant,  
ohne Schaft DIN 912**  
Länge mm: 12, Gewinde: M6, Materialart: Edelstahl ros-  
tbeständig, Werkstoff: A4, Unique-Id: D912+6x12, SKU  
5140406012



**KOHLER**



**DIN 912**  
**Zylinderschraube mit Innensechskant,  
ohne Schaft DIN 912**  
Länge mm: 14, Unique-Id: D912+5x14, Materialart: Edel-  
stahl rostbeständig, Gewinde: M5, Werkstoff: A4, SKU  
5140405014




**KOHLER**



**DIN 912**  
**Zylinderschraube mit Innensechskant,  
ohne Schaft DIN 912**  
Gewinde: M6, Materialart: Edelstahl rostbeständig, Länge  
mm: 10, Werkstoff: A4, Unique-Id: D912+6x10, SKU  
5140406010




**KOHLER**



**DIN 912**  
**Zylinderschraube mit Innensechskant,  
ohne Schaft DIN 912**  
Länge mm: 12, Unique-Id: D912+5x12, Materialart: Edel-  
stahl rostbeständig, Gewinde: M5, Werkstoff: A4, SKU  
5140405012




**KOHLER**



**DIN 912**  
**Zylinderschraube mit Innensechskant,  
ohne Schaft DIN 912**  
Gewinde: M6, Materialart: Edelstahl rostbeständig, Länge  
mm: 8, Werkstoff: A4, Unique-Id: D912+6x8, SKU  
5140406008



**KOHLER**



**DIN 912**  
**Zylinderschraube mit Innensechskant,  
ohne Schaft DIN 912**  
Materialart: Edelstahl rostbeständig, Länge mm: 10,  
Gewinde: M5, Werkstoff: A4, Unique-Id: D912+5x10, SKU  
5140405010



**KOHLER**



**DIN 912**  
**Zylinderschraube mit Innensechskant,  
ohne Schaft DIN 912**  
Länge mm: 25, Unique-Id: D912+6x25, Materialart: Edel-  
stahl rostbeständig, Gewinde: M5, Werkstoff: A4, SKU  
5140405025




**KOHLER**




**DIN 912**  
**Zylinderschraube mit Innensechskant,  
 ohne Schaft DIN 912**  
 Gewinde: M6, Länge mm: 30, Unique-Id: D912+6x30,  
 Materialart: Edelstahl rostbeständig, Werkstoff: A4, SKU  
 5140406030




**DIN 912**  
**Zylinderschraube mit Innensechskant,  
 ohne Schaft DIN 912**  
 Länge mm: 25, Unique-Id: D912+8x25, Materialart: Edel-  
 stahl rostbeständig, Gewinde: M8, Werkstoff: A4, SKU  
 5140408025




**DIN 912**  
**Zylinderschraube mit Innensechskant,  
 ohne Schaft DIN 912**  
 Länge mm: 25, Gewinde: M6, Materialart: Edelstahl ros-  
 tbeständig, Unique-Id: D912+6x25, Werkstoff: A4, SKU  
 5140406025




**DIN 912**  
**Zylinderschraube mit Innensechskant,  
 ohne Schaft DIN 912**  
 Länge mm: 20, Unique-Id: D912+8x20, Materialart: Edel-  
 stahl rostbeständig, Gewinde: M8, Werkstoff: A4, SKU  
 5140408020




**DIN 912**  
**Zylinderschraube mit Innensechskant,  
 ohne Schaft DIN 912**  
 Länge mm: 20, Gewinde: M6, Unique-Id: D912+6x20,  
 Materialart: Edelstahl rostbeständig, Werkstoff: A4, SKU  
 5140406020




**DIN 912**  
**Zylinderschraube mit Innensechskant,  
 ohne Schaft DIN 912**  
 Länge mm: 16, Unique-Id: D912+8x16, Materialart: Edel-  
 stahl rostbeständig, Gewinde: M8, Werkstoff: A4, SKU  
 5140408016




**DIN 912**  
**Zylinderschraube mit Innensechskant,  
 ohne Schaft DIN 912**  
 Länge mm: 18, Gewinde: M6, Unique-Id: D912+6x18,  
 Materialart: Edelstahl rostbeständig, Werkstoff: A4, SKU  
 5140406018



**DIN 912**  
**Zylinderschraube mit Innensechskant,  
 ohne Schaft DIN 912**  
 Länge mm: 12, Unique-Id: D912+8x12, Materialart: Edel-  
 stahl rostbeständig, Gewinde: M8, Werkstoff: A4, SKU  
 5140408012



**DIN 912**  
**Zylinderschraube mit Innensechskant,  
 ohne Schaft DIN 912**  
 Gewinde: M6, Länge mm: 16, Materialart: Edelstahl ros-  
 tbeständig, Werkstoff: A4, Unique-Id: D912+6x16, SKU  
 5140406016



**DIN 912**  
**Zylinderschraube mit Innensechskant,  
 ohne Schaft DIN 912**  
 Materialart: Edelstahl rostbeständig, Länge mm: 10,  
 Gewinde: M8, Werkstoff: A4, Unique-Id: D912+8x10, SKU  
 5140408010







**DIN 912**  
**Zylinderschraube mit Innensechskant,  
ohne Schaft DIN 912**  
Länge mm: 25, Gewinde: M10, Materialart: Edelstahl  
rostbeständig, Unique-Id: D912+10x25, Werkstoff: A4,  
SKU 5140410025




**DIN 912**  
**Zylinderschraube mit Innensechskant,  
ohne Schaft DIN 912**  
Länge mm: 25, Gewinde: M12, Materialart: Edelstahl  
rostbeständig, Unique-Id: D912+12x25, Werkstoff: A4,  
SKU 5140412025




**DIN 912**  
**Zylinderschraube mit Innensechskant,  
ohne Schaft DIN 912**  
Länge mm: 20, Unique-Id: D912+10x20, Gewinde: M10,  
Materialart: Edelstahl rostbeständig, Werkstoff: A4, SKU  
5140410020




**DIN 912**  
**Zylinderschraube mit Innensechskant,  
ohne Schaft DIN 912**  
Länge mm: 20, Gewinde: M12, Materialart: Edelstahl  
rostbeständig, Unique-Id: D912+12x20, Werkstoff: A4,  
SKU 5140412020




**DIN 912**  
**Zylinderschraube mit Innensechskant,  
ohne Schaft DIN 912**  
Länge mm: 16, Unique-Id: D912+10x16, Gewinde: M10,  
Materialart: Edelstahl rostbeständig, Werkstoff: A4, SKU  
5140410016




**DIN 912**  
**Zylinderschraube mit Innensechskant,  
ohne Schaft DIN 912**  
Unique-Id: D912+10x40, Gewinde: M10, Materialart:  
Edelstahl rostbeständig, Länge mm: 40, Werkstoff: A4,  
SKU 5140410040




**DIN 912**  
**Zylinderschraube mit Innensechskant,  
ohne Schaft DIN 912**  
Materialart: Edelstahl rostbeständig, Gewinde: M8, Länge  
mm: 35, Unique-Id: D912+8x35, Werkstoff: A4, SKU  
5140408035



**DIN 912**  
**Zylinderschraube mit Innensechskant,  
ohne Schaft DIN 912**  
Gewinde: M10, Materialart: Edelstahl rostbeständig,  
Länge mm: 35, Werkstoff: A4, Unique-Id: D912+10x35,  
SKU 5140410035



**DIN 912**  
**Zylinderschraube mit Innensechskant,  
ohne Schaft DIN 912**  
Länge mm: 30, Unique-Id: D912+8x30, Materialart: Edel-  
stahl rostbeständig, Gewinde: M8, Werkstoff: A4, SKU  
5140408030



**DIN 912**  
**Zylinderschraube mit Innensechskant,  
ohne Schaft DIN 912**  
Länge mm: 30, Unique-Id: D912+10x30, Gewinde: M10,  
Materialart: Edelstahl rostbeständig, Werkstoff: A4, SKU  
5140410030







**DIN 912**  
**Zylinderschraube mit Innensechskant,  
ohne Schaft DIN 912**  
Unique-Id: D912+12x50, Gewinde: M12, Materialart:  
Edelstahl rostbeständig, Länge mm: 50, Werkstoff: A4,  
SKU 5140412050




**DIN 912**  
**Zylinderschraube mit Innensechskant,  
ohne Schaft DIN 912**  
Länge mm: 45, Gewinde: M16, Unique-Id: D912+16x45,  
Materialart: Edelstahl rostbeständig, Werkstoff: A4, SKU  
5140416045



**DIN 912**  
**Zylinderschraube mit Innensechskant,  
ohne Schaft DIN 912**  
Unique-Id: D912+12x45, Länge mm: 45, Gewinde: M12,  
Materialart: Edelstahl rostbeständig, Werkstoff: A4, SKU  
5140412045




**DIN 912**  
**Zylinderschraube mit Innensechskant,  
ohne Schaft DIN 912**  
Unique-Id: D912+16x40, Gewinde: M16, Materialart:  
Edelstahl rostbeständig, Länge mm: 40, Werkstoff: A4,  
SKU 5140416040




**DIN 912**  
**Zylinderschraube mit Innensechskant,  
ohne Schaft DIN 912**  
Gewinde: M12, Materialart: Edelstahl rostbeständig,  
Länge mm: 40, Unique-Id: D912+12x40, Werkstoff: A4,  
SKU 5140412040




**DIN 912**  
**Zylinderschraube mit Innensechskant,  
ohne Schaft DIN 912**  
Gewinde: M16, Materialart: Edelstahl rostbeständig,  
Länge mm: 35, Unique-Id: D912+16x35, Werkstoff: A4,  
SKU 5140416035



**DIN 912**  
**Zylinderschraube mit Innensechskant,  
ohne Schaft DIN 912**  
Unique-Id: D912+12x35, Gewinde: M12, Materialart:  
Edelstahl rostbeständig, Länge mm: 35, Werkstoff: A4,  
SKU 5140412035



**DIN 912**  
**Zylinderschraube mit Innensechskant,  
ohne Schaft DIN 912**  
Länge mm: 30, Gewinde: M16, Materialart: Edelstahl  
rostbeständig, Unique-Id: D912+16x30, Werkstoff: A4,  
SKU 5140416030



**DIN 912**  
**Zylinderschraube mit Innensechskant,  
ohne Schaft DIN 912**  
Länge mm: 30, Unique-Id: D912+12x30, Gewinde: M12,  
Materialart: Edelstahl rostbeständig, Werkstoff: A4, SKU  
5140412030



**DIN 912**  
**Zylinderschraube mit Innensechskant,  
ohne Schaft DIN 912**  
Länge mm: 25, Gewinde: M16, Unique-Id: D912+16x25  
Materialart: Edelstahl rostbeständig, Werkstoff: A4, SKU  
5140416025






**DIN 912**  
**Zylinderschraube mit Innensechskant,  
ohne Schaft DIN 912**  
Gewinde: M20, Länge mm: 45, Materialart: Edelstahl  
rostbeständig, Unique-Id: D912+20X45, Werkstoff: A4,  
SKU 5140420045




**KOHLER**



**DIN 912**  
**Zylinderschraube mit Innensechskant,  
ohne Schaft DIN 912**  
Materialart: Edelstahl rostbeständig, Länge mm: 50,  
Gewinde: M24, Unique-Id: D912+24x50, Werkstoff: A4,  
SKU 5140424050




**KOHLER**



**DIN 912**  
**Zylinderschraube mit Innensechskant,  
ohne Schaft DIN 912**  
Gewinde: M20, Unique-Id: D912+20x40, Materialart:  
Edelstahl rostbeständig, Länge mm: 40, Werkstoff: A4,  
SKU 5140420040




**KOHLER**



**DIN 912**  
**Zylinderschraube mit Innensechskant,  
ohne Schaft DIN 912**  
Gewinde: M20, Länge mm: 70, Unique-Id: D912+20X70,  
Materialart: Edelstahl rostbeständig, Werkstoff: A4, SKU  
5140420070




**KOHLER**



**DIN 912**  
**Zylinderschraube mit Innensechskant,  
ohne Schaft DIN 912**  
Gewinde: M16, Materialart: Edelstahl rostbeständig,  
Länge mm: 60, Unique-Id: D912+16x60, Werkstoff: A4,  
SKU 5140416060




**KOHLER**



**DIN 912**  
**Zylinderschraube mit Innensechskant,  
ohne Schaft DIN 912**  
Gewinde: M20, Unique-Id: D912+20x60, Materialart:  
Edelstahl rostbeständig, Länge mm: 60, Werkstoff: A4,  
SKU 5140420060




**KOHLER**



**DIN 912**  
**Zylinderschraube mit Innensechskant,  
ohne Schaft DIN 912**  
Länge mm: 55, Gewinde: M16, Materialart: Edelstahl  
rostbeständig, Werkstoff: A4, Unique-Id: D912+16X55,  
SKU 5140416055




**KOHLER**



**DIN 912**  
**Zylinderschraube mit Innensechskant,  
ohne Schaft DIN 912**  
Gewinde: M20, Länge mm: 55, Unique-Id: D912+20X55,  
Materialart: Edelstahl rostbeständig, Werkstoff: A4, SKU  
5140420055




**KOHLER**



**DIN 912**  
**Zylinderschraube mit Innensechskant,  
ohne Schaft DIN 912**  
Gewinde: M16, Materialart: Edelstahl rostbeständig,  
Länge mm: 50, Unique-Id: D912+16x50, Werkstoff: A4,  
SKU 5140416050



**KOHLER**



**DIN 912**  
**Zylinderschraube mit Innensechskant,  
ohne Schaft DIN 912**  
Gewinde: M20, Unique-Id: D912+20x50, Materialart:  
Edelstahl rostbeständig, Länge mm: 50, Werkstoff: A4,  
SKU 5140420050



**KOHLER**



**DIN 912**  
**Zylinderschraube mit Innensechskant,  
ohne Schaft DIN 912**  
Unique-Id: D912+24x80, Materialart: Edelstahl rost-  
beständig, Gewinde: M24, Länge mm: 80, Werkstoff: A4,  
SKU 5140424080



**KOHLER**



**DIN 912**  
**Zylinderschraube mit Innensechskant,  
ohne Schaft DIN 912**  
Länge mm: 70, Materialart: Edelstahl rostbeständig,  
Gewinde: M24, Werkstoff: A4, Unique-Id: D912+24x70,  
SKU 5140424070



**KOHLER**



**DIN 912**  
**Zylinderschraube mit Innensechskant,  
ohne Schaft DIN 912**  
Materialart: Edelstahl rostbeständig, Länge mm: 60,  
Gewinde: M24, Unique-Id: D912+24x60, Werkstoff: A4,  
SKU 5140424060



**KOHLER**