




**DIN 7981 C**

**LinSen-Blechschaube mit Kreuzschlitz  
Phillips Form H, mit Spitze Form C DIN 7981  
C**

Werkstoff: A2, Ausssen-Ø mm: 2,2, Materialart: Edelstahl  
rostbeständig, Unique-Id: D7981C-2-2x13, Länge mm:  
13, SKU 5164222130



**KOHLER**




**DIN 7981 C**

**LinSen-Blechschaube mit Kreuzschlitz  
Phillips Form H, mit Spitze Form C DIN 7981  
C**

Werkstoff: A2, Ausssen-Ø mm: 6,3, Unique-Id:  
D7981C-6-3x22, Länge mm: 22, Materialart: Edelstahl  
rostbeständig, SKU 5164263220



**KOHLER**




**DIN 7981 C**

**LinSen-Blechschaube mit Kreuzschlitz  
Phillips Form H, mit Spitze Form C DIN 7981  
C**

Werkstoff: A2, Unique-Id: D7981C-5-5x16, Ausssen-Ø  
mm: 5,5, Länge mm: 16, Materialart: Edelstahl rost-  
beständig, SKU 5164255160



**KOHLER**




**DIN 7981 C**

**LinSen-Blechschaube mit Kreuzschlitz  
Phillips Form H, mit Spitze Form C DIN 7981  
C**

Werkstoff: A2, Länge mm: 45, Ausssen-Ø mm:  
5,5, Materialart: Edelstahl rostbeständig, Unique-Id:  
D7981C-5-5x45, SKU 5164255450



**KOHLER**




**DIN 7981 C**

**LinSen-Blechschaube mit Kreuzschlitz  
Phillips Form H, mit Spitze Form C DIN 7981  
C**

Werkstoff: A2, Länge mm: 16, Materialart: Edelstahl rost-  
beständig, Unique-Id: D7981C-3-9x16, Ausssen-Ø mm:  
3,9, SKU 5164239160



**KOHLER**




**DIN 7981 C**

**LinSen-Blechschaube mit Kreuzschlitz  
Phillips Form H, mit Spitze Form C DIN 7981  
C**

Werkstoff: A2, Ausssen-Ø mm: 5,5, Länge mm:  
22, Materialart: Edelstahl rostbeständig, Unique-Id:  
D7981C-5-5x22, SKU 5164255220



**KOHLER**




**DIN 7981 C**

**LinSen-Blechschaube mit Kreuzschlitz  
Phillips Form H, mit Spitze Form C DIN 7981  
C**

Werkstoff: A2, Materialart: Edelstahl rostbeständig,  
Länge mm: 13, Ausssen-Ø mm: 3,9, Unique-Id:  
D7981C-3-9x13, SKU 5164239130



**KOHLER**




**DIN 7981 C**

**LinSen-Blechschaube mit Kreuzschlitz  
Phillips Form H, mit Spitze Form C DIN 7981  
C**

Werkstoff: A2, Länge mm: 16, Materialart: Edel-  
stahl rostbeständig, Ausssen-Ø mm: 4,2, Unique-Id:  
D7981C-4-2x16, SKU 5164242160



**KOHLER**




**DIN 7981 C**

**LinSen-Blechschaube mit Kreuzschlitz  
Phillips Form H, mit Spitze Form C DIN 7981  
C**

Werkstoff: A2, Unique-Id: D7981C-4-2x22, Länge mm: 22,  
Materialart: Edelstahl rostbeständig, Ausssen-Ø mm: 4,2,  
SKU 5164242220



**KOHLER**



**DIN 7981 C**

**LinSen-Blechschaube mit Kreuzschlitz  
Phillips Form H, mit Spitze Form C DIN 7981  
C**

Werkstoff: A2, Länge mm: 19, Unique-Id: D7981C-2-9x19,  
Materialart: Edelstahl rostbeständig, Ausssen-Ø mm: 2,9,  
SKU 5164229190



**KOHLER**



**DIN 7981 C**

**LinSen-Blechschaube mit Kreuzschlitz  
Phillips Form H, mit Spitze Form C DIN 7981  
C**

Werkstoff: A2, Ausssen-Ø mm: 2,2, Länge mm:  
22, Materialart: Edelstahl rostbeständig, Unique-Id:  
D7981C-2-2x22, SKU 5164222220



**KOHLER**



**DIN 7981 C**

**LinSen-Blechschaube mit Kreuzschlitz  
Phillips Form H, mit Spitze Form C DIN 7981  
C**

Werkstoff: A2, Länge mm: 9,5, Ausssen-Ø mm:  
3,5, Materialart: Edelstahl rostbeständig, Unique-Id:  
D7981C-3-5x9,5, SKU 5164235095



**KOHLER**



**DIN 7981 C**

**LinSen-Blechschaube mit Kreuzschlitz  
Phillips Form H, mit Spitze Form C DIN 7981  
C**

Werkstoff: A2, Ausssen-Ø mm: 2,2, Länge mm: 16,  
Unique-Id: D7981C-2-2x16, Materialart: Edelstahl rost-  
beständig, SKU 5164222160



**KOHLER**



**DIN 7981 C**

**LinSen-Blechschaube mit Kreuzschlitz  
Phillips Form H, mit Spitze Form C DIN 7981  
C**

Werkstoff: A2, Länge mm: 6,5, Ausssen-Ø mm: 3,5,  
Unique-Id: D7981C-3-5x6,5, Materialart: Edelstahl rost-  
beständig, SKU 5164235065



**KOHLER**



**DIN 7981 C**

**LinSen-Blechschaube mit Kreuzschlitz  
Phillips Form H, mit Spitze Form C DIN 7981  
C**

Werkstoff: A2, Ausssen-Ø mm: 6,3, Länge mm: 32,  
Unique-Id: D7981C-6-3x32, Materialart: Edelstahl rost-  
beständig, SKU 5164263320



**KOHLER**



**DIN 7981 C**

**LinSen-Blechschaube mit Kreuzschlitz  
Phillips Form H, mit Spitze Form C DIN 7981  
C**

Werkstoff: A2, Länge mm: 25, Materialart: Edel-  
stahl rostbeständig, Ausssen-Ø mm: 2,9, Unique-Id:  
D7981C-2-9x25, SKU 5164229290



**KOHLER**



**DIN 7981 C**

**LinSen-Blechschaube mit Kreuzschlitz  
Phillips Form H, mit Spitze Form C DIN 7981  
C**

Werkstoff: A2, Länge mm: 80, Ausssen-Ø mm:  
4,8, Materialart: Edelstahl rostbeständig, Unique-Id:  
D7981C-4-8x80, SKU 5164248800



**KOHLER**



**DIN 7981 C**

**LinSen-Blechschaube mit Kreuzschlitz  
Phillips Form H, mit Spitze Form C DIN 7981  
C**

Werkstoff: A2, Länge mm: 16, Materialart: Edel-  
stahl rostbeständig, Ausssen-Ø mm: 2,9, Unique-Id:  
D7981C-2-9x16, SKU 5164229160



**KOHLER**



**DIN 7981 C**

**LinSen-Blechschaube mit Kreuzschlitz  
Phillips Form H, mit Spitze Form C DIN 7981  
C**

Werkstoff: A2, Ausssen-Ø mm: 6,3, Unique-Id:  
D7981C-6-3x25, Länge mm: 25, Materialart: Edelstahl  
rostbeständig, SKU 5164263250



**KOHLER**



**DIN 7981 C**

**LinSen-Blechschaube mit Kreuzschlitz  
Phillips Form H, mit Spitze Form C DIN 7981  
C**

Werkstoff: A2, Länge mm: 6,5, Materialart: Edel-  
stahl rostbeständig, Ausssen-Ø mm: 2,9, Unique-Id:  
D7981C-2-9x6,5, SKU 5164229065




**KOHLER**



**DIN 7981 C**

**Linsen-Blechschaube mit Kreuzschlitz  
Phillips Form H, mit Spitze Form C DIN 7981  
C**

Werkstoff: A2, Länge mm: 9,5, Materialart: Edelstahl rost-  
beständig, Unique-Id: D7981C-3.9x9.5, Aussen-Ø mm:  
3,9, SKU 5164239095



**DIN 7981 C**

**Linsen-Blechschaube mit Kreuzschlitz  
Phillips Form H, mit Spitze Form C DIN 7981  
C**

Werkstoff: A2, Aussen-Ø mm: 4,8, Länge mm:  
60, Materialart: Edelstahl rostbeständig, Unique-Id:  
D7981C-4.8x60, SKU 5164248600



**DIN 7981 C**

**Linsen-Blechschaube mit Kreuzschlitz  
Phillips Form H, mit Spitze Form C DIN 7981  
C**


Werkstoff: A2, Länge mm: 38, Aussen-Ø mm:  
3,5, Materialart: Edelstahl rostbeständig, Unique-Id:  
D7981C-3.5x38, SKU 5164235380



**DIN 7981 C**

**Linsen-Blechschaube mit Kreuzschlitz  
Phillips Form H, mit Spitze Form C DIN 7981  
C**


Werkstoff: A2, Unique-Id: D7981C-4.2x9.5, Länge mm:  
9,5, Materialart: Edelstahl rostbeständig, Aussen-Ø mm:  
4,2, SKU 5164242095



**DIN 7981 C**

**Linsen-Blechschaube mit Kreuzschlitz  
Phillips Form H, mit Spitze Form C DIN 7981  
C**


Werkstoff: A2, Länge mm: 32, Unique-Id: D7981C-3.5x32,  
Aussen-Ø mm: 3,5, Materialart: Edelstahl rostbeständig,  
SKU 5164235320



**DIN 7981 C**

**Linsen-Blechschaube mit Kreuzschlitz  
Phillips Form H, mit Spitze Form C DIN 7981  
C**


Werkstoff: A2, Länge mm: 32, Unique-Id: D7981C-3.9x32,  
Materialart: Edelstahl rostbeständig, Aussen-Ø mm: 3,9,  
SKU 5164239320



**DIN 7981 C**

**Linsen-Blechschaube mit Kreuzschlitz  
Phillips Form H, mit Spitze Form C DIN 7981  
C**


Werkstoff: A2, Länge mm: 25, Aussen-Ø mm:  
3,5, Materialart: Edelstahl rostbeständig, Unique-Id:  
D7981C-3.5x25, SKU 5164235250



**DIN 7981 C**

**Linsen-Blechschaube mit Kreuzschlitz  
Phillips Form H, mit Spitze Form C DIN 7981  
C**


Werkstoff: A2, Länge mm: 25, Materialart: Edelstahl ros-  
tbeständig, Unique-Id: D7981C-3.9x25, Aussen-Ø mm:  
3,9, SKU 5164239250



**DIN 7981 C**

**Linsen-Blechschaube mit Kreuzschlitz  
Phillips Form H, mit Spitze Form C DIN 7981  
C**

Werkstoff: A2, Länge mm: 22, Aussen-Ø mm:  
3,5, Materialart: Edelstahl rostbeständig, Unique-Id:  
D7981C-3.5x22, SKU 5164235220



**DIN 7981 C**

**Linsen-Blechschaube mit Kreuzschlitz  
Phillips Form H, mit Spitze Form C DIN 7981  
C**

Werkstoff: A2, Unique-Id: D7981C-3.9x22, Länge mm: 22,  
Materialart: Edelstahl rostbeständig, Aussen-Ø mm: 3,9,  
SKU 5164239220






**DIN 7981 C**

**LinSen-Blechschaube mit Kreuzschlitz  
Phillips Form H, mit Spitze Form C DIN 7981  
C**

Werkstoff: A2, Unique-Id: D7981C-6-3x16, Aussen-Ø mm: 6,3, Länge mm: 16, Materialart: Edelstahl rostbeständig, SKU 5164263160



**KOHLER**



**DIN 7981 C**

**LinSen-Blechschaube mit Kreuzschlitz  
Phillips Form H, mit Spitze Form C DIN 7981  
C**

Werkstoff: A2, Länge mm: 38, Unique-Id: D7981C-4-2x38, Materialart: Edelstahl rostbeständig, Aussen-Ø mm: 4,2, SKU 5164242380



**KOHLER**



**DIN 7981 C**

**LinSen-Blechschaube mit Kreuzschlitz  
Phillips Form H, mit Spitze Form C DIN 7981  
C**

Werkstoff: A2, Aussen-Ø mm: 5,5, Unique-Id: D7981C-5-5x70, Materialart: Edelstahl rostbeständig, Länge mm: 70, SKU 5164255700



**KOHLER**




**DIN 7981 C**

**LinSen-Blechschaube mit Kreuzschlitz  
Phillips Form H, mit Spitze Form C DIN 7981  
C**

Werkstoff: A2, Länge mm: 32, Materialart: Edelstahl rostbeständig, Aussen-Ø mm: 4,2, Unique-Id: D7981C-4-2x32, SKU 5164242320



**KOHLER**




**DIN 7981 C**

**LinSen-Blechschaube mit Kreuzschlitz  
Phillips Form H, mit Spitze Form C DIN 7981  
C**

Werkstoff: A2, Länge mm: 19, Aussen-Ø mm: 5,5, Materialart: Edelstahl rostbeständig, Unique-Id: D7981C-5-5x19, SKU 5164255190



**KOHLER**




**DIN 7981 C**

**LinSen-Blechschaube mit Kreuzschlitz  
Phillips Form H, mit Spitze Form C DIN 7981  
C**

Werkstoff: A2, Länge mm: 19, Unique-Id: D7981C-4-2x19, Materialart: Edelstahl rostbeständig, Aussen-Ø mm: 4,2, SKU 5164242190



**KOHLER**




**DIN 7981 C**

**LinSen-Blechschaube mit Kreuzschlitz  
Phillips Form H, mit Spitze Form C DIN 7981  
C**

Werkstoff: A2, Aussen-Ø mm: 5,5, Unique-Id: D7981C-5-5x13, Materialart: Edelstahl rostbeständig, Länge mm: 13, SKU 5164255130



**KOHLER**




**DIN 7981 C**

**LinSen-Blechschaube mit Kreuzschlitz  
Phillips Form H, mit Spitze Form C DIN 7981  
C**

Werkstoff: A2, Materialart: Edelstahl rostbeständig, Aussen-Ø mm: 4,2, Unique-Id: D7981C-4-2x13, Länge mm: 13, SKU 5164242130



**KOHLER**




**DIN 7981 C**

**LinSen-Blechschaube mit Kreuzschlitz  
Phillips Form H, mit Spitze Form C DIN 7981  
C**

Werkstoff: A2, Aussen-Ø mm: 4,8, Materialart: Edelstahl rostbeständig, Unique-Id: D7981C-4-8x70, Länge mm: 70, SKU 5164248700



**KOHLER**




**DIN 7981 C**

**LinSen-Blechschaube mit Kreuzschlitz  
Phillips Form H, mit Spitze Form C DIN 7981  
C**

Werkstoff: A2, Aussen-Ø mm: 6,3, Unique-Id: D7981C-6-3x70, Materialart: Edelstahl rostbeständig, Länge mm: 70, SKU 5164263700



**KOHLER**




**DIN 7981 C**

**LinSen-Blechschaube mit Kreuzschlitz  
Phillips Form H, mit Spitze Form C DIN 7981  
C**

Werkstoff: A2, Länge mm: 16, Aussen-Ø mm: 4,8, Unique-Id: D7981C-4-8x16, Materialart: Edelstahl rostbeständig, SKU 51642481160



**KOHLER**



**DIN 7981 C**

**LinSen-Blechschaube mit Kreuzschlitz  
Phillips Form H, mit Spitze Form C DIN 7981  
C**

Werkstoff: A2, Länge mm: 45, Aussen-Ø mm: 4,8, Unique-Id: D7981C-4-8x45, Materialart: Edelstahl rostbeständig, SKU 51642484450



**KOHLER**



**DIN 7981 C**

**LinSen-Blechschaube mit Kreuzschlitz  
Phillips Form H, mit Spitze Form C DIN 7981  
C**

Werkstoff: A2, Unique-Id: D7981C-4-8x13, Aussen-Ø mm: 4,8, Materialart: Edelstahl rostbeständig, Länge mm: 13, SKU 5164248130



**KOHLER**




**DIN 7981 C**

**LinSen-Blechschaube mit Kreuzschlitz  
Phillips Form H, mit Spitze Form C DIN 7981  
C**

Werkstoff: A2, Länge mm: 38, Aussen-Ø mm: 4,8, Unique-Id: D7981C-4-8x38, Materialart: Edelstahl rostbeständig, SKU 5164248380



**KOHLER**




**DIN 7981 C**

**LinSen-Blechschaube mit Kreuzschlitz  
Phillips Form H, mit Spitze Form C DIN 7981  
C**

Werkstoff: A2, Länge mm: 9,5, Aussen-Ø mm: 4,8, Unique-Id: D7981C-4-8x9,5, Materialart: Edelstahl rostbeständig, SKU 5164248095



**KOHLER**




**DIN 7981 C**

**LinSen-Blechschaube mit Kreuzschlitz  
Phillips Form H, mit Spitze Form C DIN 7981  
C**

Werkstoff: A2, Aussen-Ø mm: 4,8, Länge mm: 25, Unique-Id: D7981C-4-8x25, Materialart: Edelstahl rostbeständig, SKU 5164248250



**KOHLER**




**DIN 7981 C**

**LinSen-Blechschaube mit Kreuzschlitz  
Phillips Form H, mit Spitze Form C DIN 7981  
C**

Werkstoff: A2, Länge mm: 60, Materialart: Edelstahl rostbeständig, Aussen-Ø mm: 4,2, Unique-Id: D7981C-4-2x60, SKU 5164242600



**KOHLER**




**DIN 7981 C**

**LinSen-Blechschaube mit Kreuzschlitz  
Phillips Form H, mit Spitze Form C DIN 7981  
C**

Unique-Id: D7981C-4-8x22, Werkstoff: A2, Aussen-Ø mm: 4,8, Länge mm: 22, Materialart: Edelstahl rostbeständig, SKU 5164248220



**KOHLER**




**DIN 7981 C**

**LinSen-Blechschaube mit Kreuzschlitz  
Phillips Form H, mit Spitze Form C DIN 7981  
C**

Werkstoff: A2, Länge mm: 45, Unique-Id: D7981C-4-2x45, Materialart: Edelstahl rostbeständig, Aussen-Ø mm: 4,2, SKU 5164242450



**KOHLER**



**DIN 7981 C**

**LinSen-Blechschaube mit Kreuzschlitz  
Phillips Form H, mit Spitze Form C DIN 7981  
C**

Werkstoff: A2, Länge mm: 19, Unique-Id: D7981C-4-8x19, Aussen-Ø mm: 4,8, Materialart: Edelstahl rostbeständig, SKU 5164248190



**KOHLER**



**DIN 7981 C**

**LinSen-Blechschaube mit Kreuzschlitz  
Phillips Form H, mit Spitze Form C DIN 7981  
C**

Werkstoff: A2, Ausssen-Ø mm: 5.5, Länge mm: 32,  
Unique-Id: D7981C-5-5x32, Materialart: Edelstahl rost-  
beständig, SKU 5164255320



**DIN 7981 C**

**LinSen-Blechschaube mit Kreuzschlitz  
Phillips Form H, mit Spitze Form C DIN 7981  
C**

Werkstoff: A2, Ausssen-Ø mm: 6.3, Länge mm:  
50, Materialart: Edelstahl rostbeständig, Unique-Id:  
D7981C-6-3x50, SKU 5164253500



**DIN 7981 C**

**LinSen-Blechschaube mit Kreuzschlitz  
Phillips Form H, mit Spitze Form C DIN 7981  
C**


Werkstoff: A2, Ausssen-Ø mm: 5.5, Länge mm:  
25, Materialart: Edelstahl rostbeständig, Unique-Id:  
D7981C-5-5x25, SKU 5164255250



**DIN 7981 C**

**LinSen-Blechschaube mit Kreuzschlitz  
Phillips Form H, mit Spitze Form C DIN 7981  
C**


Unique-Id: D7981C-6-3x13, Werkstoff: A2, Ausssen-Ø  
mm: 6.3, Materialart: Edelstahl rostbeständig, Länge mm:  
13, SKU 5164263130



**DIN 7981 C**

**LinSen-Blechschaube mit Kreuzschlitz  
Phillips Form H, mit Spitze Form C DIN 7981  
C**


Werkstoff: A2, Ausssen-Ø mm: 2.2, Länge mm: 6.5,  
Unique-Id: D7981C-2-2x6.5, Materialart: Edelstahl rost-  
beständig, SKU 5164222065



**DIN 7981 C**

**LinSen-Blechschaube mit Kreuzschlitz  
Phillips Form H, mit Spitze Form C DIN 7981  
C**


Werkstoff: A2, Ausssen-Ø mm: 5.5, Unique-Id:  
D7981C-5-5x60, Länge mm: 60, Materialart: Edelstahl  
rostbeständig, SKU 5164255600



**DIN 7981 C**

**LinSen-Blechschaube mit Kreuzschlitz  
Phillips Form H, mit Spitze Form C DIN 7981  
C**


Werkstoff: A2, Länge mm: 45, Ausssen-Ø mm: 6.3,  
Unique-Id: D7981C-6-3x45, Materialart: Edelstahl rost-  
beständig, SKU 5164263450



**DIN 7981 C**

**LinSen-Blechschaube mit Kreuzschlitz  
Phillips Form H, mit Spitze Form C DIN 7981  
C**


Werkstoff: A2, Ausssen-Ø mm: 5.5, Länge mm:  
50, Materialart: Edelstahl rostbeständig, Unique-Id:  
D7981C-5-5x50, SKU 5164255500



**DIN 7981 C**

**LinSen-Blechschaube mit Kreuzschlitz  
Phillips Form H, mit Spitze Form C DIN 7981  
C**

Werkstoff: A2, Unique-Id: D7981C-4-8x50, Ausssen-Ø  
mm: 4.8, Länge mm: 50, Materialart: Edelstahl rost-  
beständig, SKU 5164248500



**DIN 7981 C**

**LinSen-Blechschaube mit Kreuzschlitz  
Phillips Form H, mit Spitze Form C DIN 7981  
C**

Werkstoff: A2, Länge mm: 38, Ausssen-Ø mm:  
5.5, Materialart: Edelstahl rostbeständig, Unique-Id:  
D7981C-5-5x38, SKU 5164255380






**DIN 7981 C**

**LinSen-Blechschrabe mit Kreuzschlitz  
Phillips Form H, mit Spitze Form C DIN 7981**

Werkstoff: A2, Länge mm: 19, Ausssen-Ø mm:

6,3, Materialart: Edelstahl rostbeständig, Unique-Id:  
D7981C-6-3x19, SKU 5164263190




**DIN 7981 C**

**LinSen-Blechschrabe mit Kreuzschlitz  
Phillips Form H, mit Spitze Form C DIN 7981**

Werkstoff: A2, Länge mm: 38, Materialart: Edelstahl ros-

beständig, Unique-Id: D7981C-3,9x38, Ausssen-Ø mm:  
3,9, SKU 5164239380




**DIN 7981 C**

**LinSen-Blechschrabe mit Kreuzschlitz  
Phillips Form H, mit Spitze Form C DIN 7981**

Werkstoff: A2, Ausssen-Ø mm: 4,8, Länge mm: 32,

Unique-Id: D7981C-4,8x32, Materialart: Edelstahl rost-  
beständig, SKU 5164248320




**DIN 7981 C**

**LinSen-Blechschrabe mit Kreuzschlitz  
Phillips Form H, mit Spitze Form C DIN 7981**

Werkstoff: A2, Länge mm: 19, Unique-Id: D7981C-3,9x19,

Materialart: Edelstahl rostbeständig, Ausssen-Ø mm: 3,9,  
SKU 5164239190




**DIN 7981 C**

**LinSen-Blechschrabe mit Kreuzschlitz  
Phillips Form H, mit Spitze Form C DIN 7981**

Werkstoff: A2, Unique-Id: D7981C-4,2x50, Länge mm: 50,

Materialart: Edelstahl rostbeständig, Ausssen-Ø mm: 4,2,  
SKU 5164242500




**DIN 7981 C**

**LinSen-Blechschrabe mit Kreuzschlitz  
Phillips Form H, mit Spitze Form C DIN 7981**

Werkstoff: A2, Ausssen-Ø mm: 3,5, Materialart: Edel-

stahl rostbeständig, Länge mm: 13, Unique-Id:  
D7981C-3,5x13, SKU 5164235130




**DIN 7981 C**

**LinSen-Blechschrabe mit Kreuzschlitz  
Phillips Form H, mit Spitze Form C DIN 7981**

Werkstoff: A2, Länge mm: 25, Unique-Id: D7981C-4,2x25,

Materialart: Edelstahl rostbeständig, Ausssen-Ø mm: 4,2,  
SKU 5164242250




**DIN 7981 C**

**LinSen-Blechschrabe mit Kreuzschlitz  
Phillips Form H, mit Spitze Form C DIN 7981**

Werkstoff: A2, Länge mm: 22, Materialart: Edel-

stahl rostbeständig, Ausssen-Ø mm: 2,9, Unique-Id:  
D7981C-2,9x22, SKU 5164229220




**DIN 7981 C**

**LinSen-Blechschrabe mit Kreuzschlitz  
Phillips Form H, mit Spitze Form C DIN 7981**

Werkstoff: A2, Ausssen-Ø mm: 6,3, Länge mm:

60, Materialart: Edelstahl rostbeständig, Unique-Id:  
D7981C-6-3x60, SKU 5164263600



**DIN 7981 C**

**LinSen-Blechschrabe mit Kreuzschlitz  
Phillips Form H, mit Spitze Form C DIN 7981**

Werkstoff: A2, Länge mm: 38, Ausssen-Ø mm: 6,3,

Unique-Id: D7981C-6-3x38, Materialart: Edelstahl rost-  
beständig, SKU 5164263390





**DIN 7981 C**

**Linsen-Blechschaube mit Kreuzschlitz  
Phillips Form H, mit Spitze Form C DIN 7981  
C**


Werkstoff: A2, Länge mm: 9,5, Materialart: Edelstahl rostbeständig, Aussen-Ø mm: 2,9, Unique-Id: D7981C-2.9x9.5, SKU 5164229095



**DIN 7981 C**

**Linsen-Blechschaube mit Kreuzschlitz  
Phillips Form H, mit Spitze Form C DIN 7981  
C**


Werkstoff: A2, Länge mm: 9,5, Aussen-Ø mm: 2,2, Materialart: Edelstahl rostbeständig, Unique-Id: D7981C-2.2x9.5, SKU 5164222095



**DIN 7981 C**

**Linsen-Blechschaube mit Kreuzschlitz  
Phillips Form H, mit Spitze Form C DIN 7981  
C**


Werkstoff: A2, Unique-Id: D7981C-3.5x16, Länge mm: 16, Aussen-Ø mm: 3,5, Materialart: Edelstahl rostbeständig, SKU 5164235160



**DIN 7981 C**

**Linsen-Blechschaube mit Kreuzschlitz  
Phillips Form H, mit Spitze Form C DIN 7981  
C**

Werkstoff: A2, Länge mm: 19, Aussen-Ø mm: 2,2, Materialart: Edelstahl rostbeständig, Unique-Id: D7981C-2.2x19, SKU 5164222190



**DIN 7981 C**

**Linsen-Blechschaube mit Kreuzschlitz  
Phillips Form H, mit Spitze Form C DIN 7981  
C**


Werkstoff: A2, Länge mm: 80, Materialart: Edelstahl rostbeständig, Aussen-Ø mm: 4,2, Unique-Id: D7981C-4.2x80, SKU 5164242800



**DIN 7981 C**

**Linsen-Blechschaube mit Kreuzschlitz  
Phillips Form H, mit Spitze Form C DIN 7981  
C**


Werkstoff: A2, Unique-Id: D7981C-2.9x13, Materialart: Edelstahl rostbeständig, Aussen-Ø mm: 2,9, Länge mm: 13, SKU 5164229130



**DIN 7981 C**

**Linsen-Blechschaube mit Kreuzschlitz  
Phillips Form H, mit Spitze Form C DIN 7981  
C**


Werkstoff: A2, Materialart: Edelstahl rostbeständig, Aussen-Ø mm: 4,2, Länge mm: 70, Unique-Id: D7981C-4.2x70, SKU 5164242700



**DIN 7981 C**

**Linsen-Blechschaube mit Kreuzschlitz  
Phillips Form H, mit Spitze Form C DIN 7981  
C**


Werkstoff: A2, Länge mm: 19, Aussen-Ø mm: 3,5, Unique-Id: D7981C-3.5x19, Materialart: Edelstahl rostbeständig, SKU 5164235190



**DIN 7981 C**

**Linsen-Blechschaube mit Kreuzschlitz  
Phillips Form H, mit Spitze Form C DIN 7981  
C**

Werkstoff: A2, Länge mm: 19, Aussen-Ø mm: 3,5, Unique-Id: D7981C-3.5x19, Materialart: Edelstahl rostbeständig, SKU 5164235190



**DIN 7981 C**

**Linsen-Blechschaube mit Kreuzschlitz  
Phillips Form H, mit Spitze Form C DIN 7981  
C**

Werkstoff: A2, Unique-Id: D7981C-2.9x13, Materialart: Edelstahl rostbeständig, Aussen-Ø mm: 2,9, Länge mm: 13, SKU 5164229130

