






**K-232**  
**Pan Head-Spanplattenschraube mit Innensechsrund, Ganzgewinde**  
Ausßen-Ø mm: 6, Unique-Id: K232-6x60, Materialart: Edelstahl rostbeständig, Werkstoff: A2, Länge mm: 60, SKU 5159206060




**K-232**  
**Pan Head-Spanplattenschraube mit Innensechsrund, Ganzgewinde**  
Ausßen-Ø mm: 6, Materialart: Edelstahl rostbeständig, Unique-Id: K232-6x35, Werkstoff: A2, Länge mm: 35, SKU 5159206035




**K-232**  
**Pan Head-Spanplattenschraube mit Innensechsrund, Ganzgewinde**  
Materialart: Edelstahl rostbeständig, Ausßen-Ø mm: 5, Werkstoff: A2, Länge mm: 80, Unique-Id: K232-5x80, SKU 5159205080




**K-232**  
**Pan Head-Spanplattenschraube mit Innensechsrund, Ganzgewinde**  
Materialart: Edelstahl rostbeständig, Ausßen-Ø mm: 5, Werkstoff: A2, Länge mm: 90, Unique-Id: K232-5x90, SKU 5159205090




**K-232**  
**Pan Head-Spanplattenschraube mit Innensechsrund, Ganzgewinde**  
Unique-Id: K232-5x60, Materialart: Edelstahl rostbeständig, Ausßen-Ø mm: 5, Werkstoff: A2, Länge mm: 60, SKU 5159205060




**K-232**  
**Pan Head-Spanplattenschraube mit Innensechsrund, Ganzgewinde**  
Ausßen-Ø mm: 6, Materialart: Edelstahl rostbeständig, Werkstoff: A2, Länge mm: 40, Unique-Id: K232-6x40, SKU 5159206040




**K-232**  
**Pan Head-Spanplattenschraube mit Innensechsrund, Ganzgewinde**  
Länge mm: 50, Materialart: Edelstahl rostbeständig, Unique-Id: K232-5x30, Ausßen-Ø mm: 5, Werkstoff: A2, SKU 5159205050



**K-232**  
**Pan Head-Spanplattenschraube mit Innensechsrund, Ganzgewinde**  
Ausßen-Ø mm: 6, Materialart: Edelstahl rostbeständig, Unique-Id: K232-6x80, Werkstoff: A2, Länge mm: 80, SKU 5159206080



**K-232**  
**Pan Head-Spanplattenschraube mit Innensechsrund, Ganzgewinde**  
Unique-Id: K232-5x45, Materialart: Edelstahl rostbeständig, Ausßen-Ø mm: 5, Werkstoff: A2, Länge mm: 45, SKU 5159205045




**K-232**  
**Pan Head-Spanplattenschraube mit Innensechsrund, Ganzgewinde**  
Länge mm: 70, Ausßen-Ø mm: 6, Materialart: Edelstahl rostbeständig, Werkstoff: A2, Unique-Id: K232-6x70, SKU 5159206070







**K-232**  
**Pan Head-Spanplattenschraube mit Innensechsrund, Ganzgewinde**  
Materialart: Edelstahl rostbeständig, Ausssen-Ø mm: 5, Unique-Id: K232-5x20, Länge mm: 20, Werkstoff: A2, SKU 5159205020




**K-232**  
**Pan Head-Spanplattenschraube mit Innensechsrund, Ganzgewinde**  
Materialart: Edelstahl rostbeständig, Länge mm: 30, Ausssen-Ø mm: 4,5, Werkstoff: A2, Unique-Id: K232-4-5x30, SKU 5159245030




**K-232**  
**Pan Head-Spanplattenschraube mit Innensechsrund, Ganzgewinde**  
Länge mm: 70, Materialart: Edelstahl rostbeständig, Ausssen-Ø mm: 4, Unique-Id: K232-4x70, Werkstoff: A2, SKU 5159204070




**K-232**  
**Pan Head-Spanplattenschraube mit Innensechsrund, Ganzgewinde**  
Materialart: Edelstahl rostbeständig, Unique-Id: K232-4-5x20, Länge mm: 20, Ausssen-Ø mm: 4,5, Werkstoff: A2, SKU 5159245020




**K-232**  
**Pan Head-Spanplattenschraube mit Innensechsrund, Ganzgewinde**  
Materialart: Edelstahl rostbeständig, Länge mm: 25, Ausssen-Ø mm: 4, Unique-Id: K232-4x25, Werkstoff: A2, SKU 5159204025




**K-232**  
**Pan Head-Spanplattenschraube mit Innensechsrund, Ganzgewinde**  
Ausssen-Ø mm: 6, Materialart: Edelstahl rostbeständig, Werkstoff: A2, Länge mm: 120, Unique-Id: K232-6x120, SKU 5159206120




**K-232**  
**Pan Head-Spanplattenschraube mit Innensechsrund, Ganzgewinde**  
Materialart: Edelstahl rostbeständig, Ausssen-Ø mm: 4, Länge mm: 20, Werkstoff: A2, Unique-Id: K232-4x20, SKU 5159204020



**K-232**  
**Pan Head-Spanplattenschraube mit Innensechsrund, Ganzgewinde**  
Ausssen-Ø mm: 6, Materialart: Edelstahl rostbeständig, Werkstoff: A2, Länge mm: 100, Unique-Id: K232-6x100, SKU 5159206100



**K-232**  
**Pan Head-Spanplattenschraube mit Innensechsrund, Ganzgewinde**  
Materialart: Edelstahl rostbeständig, Ausssen-Ø mm: 4, Werkstoff: A2, Länge mm: 60, Unique-Id: K232-4x60, SKU 5159204060



**K-232**  
**Pan Head-Spanplattenschraube mit Innensechsrund, Ganzgewinde**  
Materialart: Edelstahl rostbeständig, Ausssen-Ø mm: 5, Länge mm: 30, Werkstoff: A2, Unique-Id: K232-5x30, SKU 5159205030







**K-232**  
**Pan Head-Spannlattenschraube mit Innensechsrund, Ganzgewinde**  
Materialart: Edelstahl rostbeständig, Unique-Id: K232-4x16, Aussen-Ø mm: 4, Länge mm: 16, Werkstoff: A2, SKU 515924016




**K-232**  
**Pan Head-Spannlattenschraube mit Innensechsrund, Ganzgewinde**  
Länge mm: 50, Materialart: Edelstahl rostbeständig, Aussen-Ø mm: 4,5, Werkstoff: A2, Unique-Id: K232-4,5x50, SKU 5159245050




**K-232**  
**Pan Head-Spannlattenschraube mit Innensechsrund, Ganzgewinde**  
Länge mm: 70, Materialart: Edelstahl rostbeständig, Aussen-Ø mm: 4,5, Werkstoff: A2, Unique-Id: K232-4,5x70, SKU 5159245070




**K-232**  
**Pan Head-Spannlattenschraube mit Innensechsrund, Ganzgewinde**  
Aussen-Ø mm: 6, Materialart: Edelstahl rostbeständig, Unique-Id: K232-6x90, Werkstoff: A2, Länge mm: 90, SKU 5159206090



**K-232**  
**Pan Head-Spannlattenschraube mit Innensechsrund, Ganzgewinde**  
Materialart: Edelstahl rostbeständig, Aussen-Ø mm: 4,5, Unique-Id: K232-4,5x60, Werkstoff: A2, Länge mm: 60, SKU 5159245060




**K-232**  
**Pan Head-Spannlattenschraube mit Innensechsrund, Ganzgewinde**  
Länge mm: 50, Aussen-Ø mm: 6, Materialart: Edelstahl rostbeständig, Unique-Id: K232-6x50, Werkstoff: A2, SKU 5159206050



**K-232**  
**Pan Head-Spannlattenschraube mit Innensechsrund, Ganzgewinde**  
Materialart: Edelstahl rostbeständig, Unique-Id: K232-4,5x45, Aussen-Ø mm: 4,5, Werkstoff: A2, Länge mm: 45, SKU 5159245045



**K-232**  
**Pan Head-Spannlattenschraube mit Innensechsrund, Ganzgewinde**  
Länge mm: 70, Materialart: Edelstahl rostbeständig, Unique-Id: K232-5x70, Aussen-Ø mm: 5, Werkstoff: A2, SKU 5159205070



**K-232**  
**Pan Head-Spannlattenschraube mit Innensechsrund, Ganzgewinde**  
Materialart: Edelstahl rostbeständig, Unique-Id: K232-4,5x40, Aussen-Ø mm: 4,5, Werkstoff: A2, Länge mm: 40, SKU 5159245040




**K-232**  
**Pan Head-Spannlattenschraube mit Innensechsrund, Ganzgewinde**  
Materialart: Edelstahl rostbeständig, Unique-Id: K232-5x40, Aussen-Ø mm: 5, Werkstoff: A2, Länge mm: 40, SKU 5159205040







**K-232**  
**Pan Head-Spanplattenschraube mit Innensechsrund, Ganzgewinde**  
Materialart: Edelstahl rostbeständig, Unique-Id: K232-4x30, Ausssen-Ø mm: 4, Länge mm: 30, Werkstoff: A2, SKU 5159204030




**K-232**  
**Pan Head-Spanplattenschraube mit Innensechsrund, Ganzgewinde**  
Materialart: Edelstahl rostbeständig, Ausssen-Ø mm: 5, Unique-Id: K232-5x35, Werkstoff: A2, Länge mm: 35, SKU 5159205035




**K-232**  
**Pan Head-Spanplattenschraube mit Innensechsrund, Ganzgewinde**  
Materialart: Edelstahl rostbeständig, Ausssen-Ø mm: 4,5, Unique-Id: K232-4-5x35, Werkstoff: A2, Länge mm: 35, SKU 5159245035




**K-232**  
**Pan Head-Spanplattenschraube mit Innensechsrund, Ganzgewinde**  
Materialart: Edelstahl rostbeständig, Länge mm: 25, Ausssen-Ø mm: 5, Unique-Id: K232-5x25, Werkstoff: A2, SKU 5159205025




**K-232**  
**Pan Head-Spanplattenschraube mit Innensechsrund, Ganzgewinde**  
Materialart: Edelstahl rostbeständig, Länge mm: 16, Ausssen-Ø mm: 4,5, Werkstoff: A2, Unique-Id: K232-4-5x16, SKU 5159245016




**K-232**  
**Pan Head-Spanplattenschraube mit Innensechsrund, Ganzgewinde**  
Materialart: Edelstahl rostbeständig, Ausssen-Ø mm: 4, Unique-Id: K232-4x45, Werkstoff: A2, Länge mm: 45, SKU 5159204045




**K-232**  
**Pan Head-Spanplattenschraube mit Innensechsrund, Ganzgewinde**  
Ausssen-Ø mm: 6, Materialart: Edelstahl rostbeständig, Länge mm: 30, Unique-Id: K232-6x30, Werkstoff: A2, SKU 5159206030



**K-232**  
**Pan Head-Spanplattenschraube mit Innensechsrund, Ganzgewinde**  
Materialart: Edelstahl rostbeständig, Ausssen-Ø mm: 4, Unique-Id: K232-4x35, Werkstoff: A2, Länge mm: 35, SKU 5159204035



**K-232**  
**Pan Head-Spanplattenschraube mit Innensechsrund, Ganzgewinde**  
Länge mm: 50, Materialart: Edelstahl rostbeständig, Unique-Id: K232-4x50, Ausssen-Ø mm: 4, Werkstoff: A2, SKU 5159204050



**K-232**  
**Pan Head-Spanplattenschraube mit Innensechsrund, Ganzgewinde**  
Unique-Id: K232-4x40, Materialart: Edelstahl rostbeständig, Ausssen-Ø mm: 4, Werkstoff: A2, Länge mm: 40, SKU 5159204040





**K-232**

**Pan Head-Spanplattenschraube mit Innensechsrund, Ganzgewinde**

Materialart: Edelstahl rostbeständig, Länge mm: 25, Außen-Ø mm: 4,5, Werkstoff: A2, Unique-Id: K232-4,5x25, SKU 5159245025

