



**M-3003**  
**Bogen S-S 90°, gebürstet, DIN 11852 für  
Rohr DIN EN 10357, Serie A**  
Materialart: Edelstahl rostbeständig, Aussen-Ø mm: 53,  
Unique-Id: M3003GEB 4301 53x1.5, Wandstärke mm:  
1.5, Werkstoff: 1.4301, Radius mm: 70, SKU 174783830



**KOHLER**



**M-3001**  
**Bogen S-S 90°, gebürstet, DIN 11852 für  
Rohr DIN EN 10357, Serie A**  
Wandstärke mm: 2, Materialart: Edelstahl rostbeständig,  
Werkstoff: 1.4301, Aussen-Ø mm: 154, Radius mm: 225,  
Unique-Id: M3001GEB 4301 154x2, SKU 174783955



**KOHLER**



**M-3003**  
**Bogen S-S 90°, gebürstet, DIN 11852 für  
Rohr DIN EN 10357, Serie A**  
Radius mm: 60, Materialart: Edelstahl rostbeständig,  
Aussen-Ø mm: 41, Unique-Id: M3003GEB 4301 41x1.5,  
Wandstärke mm: 1.5, Werkstoff: 1.4301, SKU 174783825



**KOHLER**



**M-3001**  
**Bogen S-S 90°, gebürstet, DIN 11852 für  
Rohr DIN EN 10357, Serie A**  
Wandstärke mm: 2, Materialart: Edelstahl rostbeständig,  
Werkstoff: 1.4301, Radius mm: 187.5, Aussen-Ø  
mm: 128, Unique-Id: M3001GEB 4301 128x2, SKU  
174783950



**KOHLER**



**M-3003**  
**Bogen S-S 90°, gebürstet, DIN 11852 für  
Rohr DIN EN 10357, Serie A**  
Materialart: Edelstahl rostbeständig, Aussen-Ø mm: 35,  
Unique-Id: M3003GEB 4301 35x1.5, Radius mm: 55,  
Wandstärke mm: 1.5, Werkstoff: 1.4301, SKU 174783820



**KOHLER**



**M-3001**  
**Bogen S-S 90°, gebürstet, DIN 11852 für  
Rohr DIN EN 10357, Serie A**  
Wandstärke mm: 2, Materialart: Edelstahl rostbeständig,  
Werkstoff: 1.4301, Unique-Id: M3001GEB 4301 104x2,  
Aussen-Ø mm: 104, Radius mm: 100, SKU 174783945



**KOHLER**



**M-3003**  
**Bogen S-S 90°, gebürstet, DIN 11852 für  
Rohr DIN EN 10357, Serie A**  
Radius mm: 50, Materialart: Edelstahl rostbeständig,  
Aussen-Ø mm: 29, Unique-Id: M3003GEB 4301 29x1.5,  
Wandstärke mm: 1.5, Werkstoff: 1.4301, SKU 174783815



**KOHLER**



**M-3001**  
**Bogen S-S 90°, gebürstet, DIN 11852 für  
Rohr DIN EN 10357, Serie A**  
Wandstärke mm: 2, Materialart: Edelstahl rostbeständig,  
Werkstoff: 1.4301, Aussen-Ø mm: 85, Radius mm: 90,  
Unique-Id: M3001GEB 4301 85x2, SKU 174783940



**KOHLER**



**M-3003**  
**Bogen S-S 90°, gebürstet, DIN 11852 für  
Rohr DIN EN 10357, Serie A**  
Materialart: Edelstahl rostbeständig, Aussen-Ø mm: 23,  
Radius mm: 40, Unique-Id: M3003GEB 4301 23x1.5,  
Wandstärke mm: 1.5, Werkstoff: 1.4301, SKU 174783810



**KOHLER**



**M-3001**  
**Bogen S-S 90°, gebürstet, DIN 11852 für  
Rohr DIN EN 10357, Serie A**  
Aussen-Ø mm: 70, Wandstärke mm: 2, Materialart: Edel-  
stahl rostbeständig, Werkstoff: 1.4301, Radius mm: 80,  
Unique-Id: M3001GEB 4301 70x2, SKU 174783935



**KOHLER**



**M-3003**  
**Bogen S-S 90°, gebürstet, DIN 11852 für Rohr DIN EN 10357, Serie A**  
Materialart: Edelstahl rostbeständig, Aussen-Ø mm: 35, Werkstoff: 1.4404, Radius mm: 55, Unique-Id: M3003GEB 4404 35X1.5, Wandstärke mm: 1.5, SKU 174784030



**KOHLER**



**M-3001**  
**Bogen S-S 90°, gebürstet, DIN 11852 für Rohr DIN EN 10357, Serie A**  
Materialart: Edelstahl rostbeständig, Radius mm: 55, Unique-Id: M3001GEB 4404 34X1.5, Aussen-Ø mm: 34, Wandstärke mm: 1.5, Werkstoff: 1.4404, SKU 174784042



**KOHLER**



**M-3003**  
**Bogen S-S 90°, gebürstet, DIN 11852 für Rohr DIN EN 10357, Serie A**  
Radius mm: 50, Materialart: Edelstahl rostbeständig, Aussen-Ø mm: 29, Werkstoff: 1.4404, Unique-Id: M3003GEB 4404 29X1.5, Wandstärke mm: 1.5, SKU 174784025



**KOHLER**



**M-3001**  
**Bogen S-S 90°, gebürstet, DIN 11852 für Rohr DIN EN 10357, Serie A**  
Materialart: Edelstahl rostbeständig, Wandstärke mm: 1.5, Werkstoff: 1.4404, Aussen-Ø mm: 28, Radius mm: 50, Unique-Id: M3001GEB 4404 28X1.5, SKU 174784041



**KOHLER**



**M-3003**  
**Bogen S-S 90°, gebürstet, DIN 11852 für Rohr DIN EN 10357, Serie A**  
Materialart: Edelstahl rostbeständig, Aussen-Ø mm: 23, Radius mm: 40, Werkstoff: 1.4404, Unique-Id: M3003GEB 4404 23X1.5, Wandstärke mm: 1.5, SKU 174784020



**KOHLER**



**M-3003**  
**Bogen S-S 90°, gebürstet, DIN 11852 für Rohr DIN EN 10357, Serie A**  
Materialart: Edelstahl rostbeständig, Aussen-Ø mm: 53, Werkstoff: 1.4404, Wandstärke mm: 1.5, Unique-Id: M3003GEB 4404 53X1.5, Radius mm: 70, SKU 174784040



**KOHLER**



**M-3003**  
**Bogen S-S 90°, gebürstet, DIN 11852 für Rohr DIN EN 10357, Serie A**  
Materialart: Edelstahl rostbeständig, Unique-Id: M3003GEB 4404 19X1.5, Werkstoff: 1.4404, Radius mm: 35, Wandstärke mm: 1.5, Aussen-Ø mm: 19, SKU 174784015



**KOHLER**



**M-3001**  
**Bogen S-S 90°, gebürstet, DIN 11852 für Rohr DIN EN 10357, Serie A**  
Materialart: Edelstahl rostbeständig, Aussen-Ø mm: 22, Unique-Id: M3001GEB 4404 22X1.5, Wandstärke mm: 1.5, Werkstoff: 1.4404, Radius mm: 40, SKU 174784039



**KOHLER**



**M-3003**  
**Bogen S-S 90°, gebürstet, DIN 11852 für Rohr DIN EN 10357, Serie A**  
Materialart: Edelstahl rostbeständig, Radius mm: 26, Werkstoff: 1.4404, Aussen-Ø mm: 13, Wandstärke mm: 1.5, Unique-Id: M3003GEB 4404 13X1.5, SKU 174784010



**KOHLER**



**M-3003**  
**Bogen S-S 90°, gebürstet, DIN 11852 für Rohr DIN EN 10357, Serie A**  
Radius mm: 60, Materialart: Edelstahl rostbeständig, Unique-Id: M3003GEB 4404 41X1.5, Werkstoff: 1.4404, Aussen-Ø mm: 41, Wandstärke mm: 1.5, SKU 174784035



**KOHLER**



**M-3001**  
**Bogen S-S 90°, gebürstet, DIN 11852 für Rohr DIN EN 10357, Serie A**  
 Wandstärke mm: 2, Materialart: Edelstahl rostbeständig, Unique-Id: M3001GEB 4404 104x2, Werkstoff: 1.4404, Ausßen-Ø mm: 104, Radius mm: 100, SKU 174784055



**M-3002**  
**Bogen S-S 90° gebürstet, mit Schenkelverlängerung, DIN 11852-BL für Rohr EN 10357, Serie A**  
 Unique-Id: M3002SAT 35x1.5, Werkstoff: 1.4404, Wandstärke mm: 1.5, Materialart: Edelstahl rostbeständig, Ausßen-Ø mm: 35, Radius mm: 55, SKU 174784120



**M-3001**  
**Bogen S-S 90°, gebürstet, DIN 11852 für Rohr DIN EN 10357, Serie A**  
 Wandstärke mm: 2, Materialart: Edelstahl rostbeständig, Unique-Id: M3001GEB 4404 85x2, Ausßen-Ø mm: 85, Radius mm: 90, Werkstoff: 1.4404, SKU 174784050



**M-3002**  
**Bogen S-S 90° gebürstet, mit Schenkelverlängerung, DIN 11852-BL für Rohr EN 10357, Serie A**  
 Werkstoff: 1.4404, Unique-Id: M3002SAT 29x1.5, Wandstärke mm: 1.5, Ausßen-Ø mm: 29, Radius mm: 50, Materialart: Edelstahl rostbeständig, SKU 174784115



**M-3001**  
**Bogen S-S 90°, gebürstet, DIN 11852 für Rohr DIN EN 10357, Serie A**  
 Ausßen-Ø mm: 70, Wandstärke mm: 2, Materialart: Edelstahl rostbeständig, Unique-Id: M3001GEB 4404 70x2, Werkstoff: 1.4404, Radius mm: 80, SKU 174784045



**M-3002**  
**Bogen S-S 90° gebürstet, mit Schenkelverlängerung, DIN 11852-BL für Rohr EN 10357, Serie A**  
 Unique-Id: M3002SAT 23x1.5, Radius mm: 40, Werkstoff: 1.4404, Wandstärke mm: 1.5, Ausßen-Ø mm: 23, Materialart: Edelstahl rostbeständig, SKU 174784110



**M-3001**  
**Bogen S-S 90°, gebürstet, DIN 11852 für Rohr DIN EN 10357, Serie A**  
 Materialart: Edelstahl rostbeständig, Radius mm: 70, Wandstärke mm: 1.5, Unique-Id: M3001GEB 4404 52x1.5, Ausßen-Ø mm: 52, Werkstoff: 1.4404, SKU 174784044



**M-3001**  
**Bogen S-S 90°, gebürstet, DIN 11852 für Rohr DIN EN 10357, Serie A**  
 Wandstärke mm: 2, Materialart: Edelstahl rostbeständig, Ausßen-Ø mm: 154, Radius mm: 225, Werkstoff: 1.4404, Unique-Id: M3001GEB 4404 154x2, SKU 174784065



**M-3001**  
**Bogen S-S 90°, gebürstet, DIN 11852 für Rohr DIN EN 10357, Serie A**  
 Materialart: Edelstahl rostbeständig, Wandstärke mm: 1.5, Werkstoff: 1.4404, Ausßen-Ø mm: 40, Radius mm: 60, Unique-Id: M3001GEB 4404 40x1.5, SKU 174784043



**M-3001**  
**Bogen S-S 90° gebürstet, DIN 11852 für Rohr DIN EN 10357, Serie A**  
 Wandstärke mm: 2, Materialart: Edelstahl rostbeständig, Unique-Id: M3001GEB 4404 129x2, Radius mm: 187.5, Werkstoff: 1.4404, Ausßen-Ø mm: 129, SKU 174784060





**M-3010**  
**Bogen S-S 45°, gebürstet, DIN 11852 für Rohr EN 10357, Serie A**  
Ausßen-Ø mm: 23, Werkstoff: 1.4301, Materialart: Edelstahl rostbeständig, Unique-Id: M3010GEB 4301 23X1.5, Wandstärke mm: 1.5, SKU 174784160



**M-3010**  
**Bogen S-S 45°, gebürstet, DIN 11852 für Rohr EN 10357, Serie A**  
Werkstoff: 1.4301, Materialart: Edelstahl rostbeständig, Unique-Id: M3010GEB 4301 85X2, Ausßen-Ø mm: 85, Wandstärke mm: 2, SKU 174784190



**M-3002**  
**Bogen S-S 90°, gebürstet, mit Schenkelverlängerung, DIN 11852-BL für Rohr EN 10357, Serie A**  
Ausßen-Ø mm: 85, Wandstärke mm: 2, Werkstoff: 1.4404, Radius mm: 90, Unique-Id: M3002SAT 85X2, Materialart: Edelstahl rostbeständig, SKU 174784140



**M-3010**  
**Bogen S-S 45°, gebürstet, DIN 11852 für Rohr EN 10357, Serie A**  
Werkstoff: 1.4301, Materialart: Edelstahl rostbeständig, Ausßen-Ø mm: 70, Unique-Id: M3010GEB 4301 70x2, Wandstärke mm: 2, SKU 174784185



**M-3002**  
**Bogen S-S 90°, gebürstet, mit Schenkelverlängerung, DIN 11852-BL für Rohr EN 10357, Serie A**  
Ausßen-Ø mm: 70, Wandstärke mm: 2, Werkstoff: 1.4404, Radius mm: 80, Unique-Id: M3002SAT 70x2, Materialart: Edelstahl rostbeständig, SKU 174784135



**M-3010**  
**Bogen S-S 45°, gebürstet, DIN 11852 für Rohr EN 10357, Serie A**  
Werkstoff: 1.4301, Ausßen-Ø mm: 53, Unique-Id: M3010GEB 4301 53X1.5, Materialart: Edelstahl rostbeständig, Wandstärke mm: 1.5, SKU 174784180



**M-3002**  
**Bogen S-S 90°, gebürstet, mit Schenkelverlängerung, DIN 11852-BL für Rohr EN 10357, Serie A**  
Werkstoff: 1.4404, Ausßen-Ø mm: 53, Wandstärke mm: 1.5, Radius mm: 70, Materialart: Edelstahl rostbeständig, Unique-Id: M3002SAT 53X1.5, SKU 174784130



**M-3010**  
**Bogen S-S 45°, gebürstet, DIN 11852 für Rohr EN 10357, Serie A**  
Werkstoff: 1.4301, Ausßen-Ø mm: 41, Materialart: Edelstahl rostbeständig, Wandstärke mm: 1.5, Unique-Id: M3010GEB 4301 41X1.5, SKU 174784175



**M-3002**  
**Bogen S-S 90°, gebürstet, mit Schenkelverlängerung, DIN 11852-BL für Rohr EN 10357, Serie A**  
Ausßen-Ø mm: 41, Radius mm: 60, Werkstoff: 1.4404, Wandstärke mm: 1.5, Unique-Id: M3002SAT 41X1.5, Materialart: Edelstahl rostbeständig, SKU 174784125



**M-3010**  
**Bogen S-S 45°, gebürstet, DIN 11852 für Rohr EN 10357, Serie A**  
Werkstoff: 1.4301, Ausßen-Ø mm: 29, Materialart: Edelstahl rostbeständig, Unique-Id: M3010GEB 4301 29X1.5, Wandstärke mm: 1.5, SKU 174784165





**M-3010**  
**Bogen S-S 45°, gebürstet, DIN 11852 für Rohr EN 10357, Serie A**  
Werkstoff: 1.4404, Ausßen-Ø mm: 19, Unique-Id: M3010GEB 4404 19x1.5, Materialart: Edelstahl rostbeständig, Wandstärke mm: 1.5, SKU 174784215



**M-3010**  
**Bogen S-S 45°, gebürstet, DIN 11852 für Rohr EN 10357, Serie A**  
Werkstoff: 1.4404, Ausßen-Ø mm: 53, Unique-Id: M3010GEB 4404 53x1.5, Materialart: Edelstahl rostbeständig, Wandstärke mm: 1.5, SKU 174784240



**M-3010**  
**Bogen S-S 45°, gebürstet, DIN 11852 für Rohr EN 10357, Serie A**  
Werkstoff: 1.4404, Materialart: Edelstahl rostbeständig, Wandstärke mm: 1.5, Ausßen-Ø mm: 13, Unique-Id: M3010GEB 4404 13x1.5, SKU 174784210



**M-3010**  
**Bogen S-S 45°, gebürstet, DIN 11852 für Rohr EN 10357, Serie A**  
Werkstoff: 1.4404, Ausßen-Ø mm: 41, Materialart: Edelstahl rostbeständig, Unique-Id: M3010GEB 4404 41x1.5, Wandstärke mm: 1.5, SKU 174784235



**M-3010**  
**Bogen S-S 45°, gebürstet, DIN 11852 für Rohr EN 10357, Serie A**  
Werkstoff: 1.4301, Ausßen-Ø mm: 154, Materialart: Edelstahl rostbeständig, Unique-Id: M3010GEB 4301 154x2, Wandstärke mm: 2, SKU 174784205



**M-3010**  
**Bogen S-S 45°, gebürstet, DIN 11852 für Rohr EN 10357, Serie A**  
Werkstoff: 1.4404, Materialart: Edelstahl rostbeständig, Unique-Id: M3010GEB 4404 35x1.5, Wandstärke mm: 1.5, Ausßen-Ø mm: 35, SKU 174784230



**M-3010**  
**Bogen S-S 45°, gebürstet, DIN 11852 für Rohr EN 10357, Serie A**  
Werkstoff: 1.4301, Materialart: Edelstahl rostbeständig, Ausßen-Ø mm: 129, Unique-Id: M3010GEB 4301 129x2, Wandstärke mm: 2, SKU 174784200



**M-3010**  
**Bogen S-S 45°, gebürstet, DIN 11852 für Rohr EN 10357, Serie A**  
Werkstoff: 1.4404, Ausßen-Ø mm: 29, Materialart: Edelstahl rostbeständig, Unique-Id: M3010GEB 4404 29x1.5, Wandstärke mm: 1.5, SKU 174784225



**M-3010**  
**Bogen S-S 45°, gebürstet, DIN 11852 für Rohr EN 10357, Serie A**  
Werkstoff: 1.4301, Materialart: Edelstahl rostbeständig, Unique-Id: M3010GEB 4301 104x2, Wandstärke mm: 2, Ausßen-Ø mm: 104, SKU 174784195




**M-3010**  
**Bogen S-S 45°, gebürstet, DIN 11852 für Rohr EN 10357, Serie A**  
Ausßen-Ø mm: 23, Werkstoff: 1.4404, Materialart: Edelstahl rostbeständig, Wandstärke mm: 1.5, Unique-Id: M3010GEB 4404 23x1.5, SKU 174784220






**M-3004**  
**Bogen G-S 90°, gebürstet, für Rohr EN 10357, Serie A**  
Unique-Id: M3004GEB 4301 32, Werkstoff: 1.4301, Dicke mm: 1,5, Materialart: Edelstahl rostbeständig, Aussen-Ø mm: 35, Länge 3 mm: 77, SKU 174784275



**M-3004**  
**Bogen G-S 90°, gebürstet, für Rohr EN 10357, Serie A**  
Länge 3 mm: 130, Werkstoff: 1.4301, Aussen-Ø mm: 104, Materialart: Edelstahl rostbeständig, Dicke mm: 2, Unique-Id: M3004GEB 4301 100, SKU 174784300




**M-3004**  
**Bogen G-S 90°, gebürstet, für Rohr EN 10357, Serie A**  
Unique-Id: M3004GEB 4301 25, Aussen-Ø mm: 29, Werkstoff: 1.4301, Dicke mm: 1,5, Länge 3 mm: 72, Materialart: Edelstahl rostbeständig, SKU 174784270



**M-3004**  
**Bogen G-S 90°, gebürstet, für Rohr EN 10357, Serie A**  
Unique-Id: M3004GEB 4301 80, Werkstoff: 1.4301, Länge 3 mm: 115, Materialart: Edelstahl rostbeständig, Dicke mm: 2, Aussen-Ø mm: 85, SKU 174784295




**M-3010**  
**Bogen S-S 45°, gebürstet, DIN 11852 für Rohr EN 10357, Serie A**  
Werkstoff: 1.4404, Materialart: Edelstahl rostbeständig, Unique-Id: M3010GEB 4404 104X2, Wandstärke mm: 2, Aussen-Ø mm: 104, SKU 174784255



**M-3004**  
**Bogen G-S 90°, gebürstet, für Rohr EN 10357, Serie A**  
Unique-Id: M3004GEB 4301 65, Werkstoff: 1.4301, Länge 3 mm: 105, Materialart: Edelstahl rostbeständig, Aussen-Ø mm: 70, Dicke mm: 2, SKU 174784290




**M-3010**  
**Bogen S-S 45°, gebürstet, DIN 11852 für Rohr EN 10357, Serie A**  
Werkstoff: 1.4404, Materialart: Edelstahl rostbeständig, Aussen-Ø mm: 85, Wandstärke mm: 2, Unique-Id: M3010GEB 4404 85X2, SKU 174784250



**M-3004**  
**Bogen G-S 90°, gebürstet, für Rohr EN 10357, Serie A**  
Aussen-Ø mm: 53, Unique-Id: M3004GEB 4301 50, Länge 3 mm: 93, Werkstoff: 1.4301, Dicke mm: 1,5, Materialart: Edelstahl rostbeständig, SKU 174784285



**M-3010**  
**Bogen S-S 45°, gebürstet, DIN 11852 für Rohr EN 10357, Serie A**  
Werkstoff: 1.4404, Unique-Id: M3010GEB 4404 70X2, Materialart: Edelstahl rostbeständig, Aussen-Ø mm: 70, Wandstärke mm: 2, SKU 174784245




**M-3004**  
**Bogen G-S 90°, gebürstet, für Rohr EN 10357, Serie A**  
Werkstoff: 1.4301, Dicke mm: 1,5, Materialart: Edelstahl rostbeständig, Länge 3 mm: 82, Unique-Id: M3004GEB 4301 40, Aussen-Ø mm: 41, SKU 174784280







**M-3005**  
**Bogen K-S 90°, gebürstet, für Rohr EN 10357, Serie A**  
Länge 3 mm: 97, Aussen-Ø mm: 70, Materialart: Edelstahl rostbeständig, Dicke mm: 2, Unique-Id: M3005GEB 4301 65, Werkstoff: 1.4301, SKU 174784325




**M-3007**  
**Bogen K/M-G 90°, gebürstet, für Rohr EN 10357, Serie A**  
Werkstoff: 1.4301, Unique-Id: M3007GEB 4301 40, Materialart: Edelstahl rostbeständig, DN: 40, Rundgewinde: 65x1/6, Länge 3 mm: 75, SKU 174784350




**M-3005**  
**Bogen K-S 90°, gebürstet, für Rohr EN 10357, Serie A**  
Aussen-Ø mm: 53, Dicke mm: 1.5, Materialart: Edelstahl rostbeständig, Länge 3 mm: 86, Werkstoff: 1.4301, Unique-Id: M3005GEB 4301 50, SKU 174784320




**M-3007**  
**Bogen K/M-G 90°, gebürstet, für Rohr EN 10357, Serie A**  
Länge 3 mm: 70, Werkstoff: 1.4301, Unique-Id: M3007GEB 4301 32, Rundgewinde: 58x1/6, Materialart: Edelstahl rostbeständig, DN: 32, SKU 174784345




**M-3005**  
**Bogen K-S 90°, gebürstet, für Rohr EN 10357, Serie A**  
Länge 3 mm: 75, Unique-Id: M3005GEB 4301 40, Aussen-Ø mm: 41, Werkstoff: 1.4301, Dicke mm: 1.5, Materialart: Edelstahl rostbeständig, SKU 174784315




**M-3007**  
**Bogen K/M-G 90°, gebürstet, für Rohr EN 10357, Serie A**  
DN: 25, Werkstoff: 1.4301, Rundgewinde: 52x1/6, Materialart: Edelstahl rostbeständig, Länge 3 mm: 65, Unique-Id: M3007GEB 4301 25, SKU 174784340




**M-3005**  
**Bogen K-S 90°, gebürstet, für Rohr EN 10357, Serie A**  
Dicke mm: 1.5, Länge 3 mm: 70, Unique-Id: M3005GEB 4301 32, Materialart: Edelstahl rostbeständig, Aussen-Ø mm: 35, Werkstoff: 1.4301, SKU 174784310



**M-3005**  
**Bogen K-S 90°, gebürstet, für Rohr EN 10357, Serie A**  
Länge 3 mm: 120, Materialart: Edelstahl rostbeständig, Dicke mm: 2, Unique-Id: M3005GEB 4301 100, Werkstoff: 1.4301, Aussen-Ø mm: 104, SKU 174784335



**M-3005**  
**Bogen K-S 90°, gebürstet, für Rohr EN 10357, Serie A**  
Aussen-Ø mm: 29, Dicke mm: 1.5, Unique-Id: M3005GEB 4301 25, Länge 3 mm: 65, Materialart: Edelstahl rostbeständig, Werkstoff: 1.4301, SKU 174784305



**M-3005**  
**Bogen K-S 90°, gebürstet, für Rohr EN 10357, Serie A**  
Aussen-Ø mm: 85, Länge 3 mm: 107, Unique-Id: M3005GEB 4301 80, Materialart: Edelstahl rostbeständig, Dicke mm: 2, Werkstoff: 1.4301, SKU 174784330






**M-3030**  
**T-Bogen S-S-S, gebürstet, für Rohr DIN EN 10357, Serie A**  
Wandstärke mm: 1,5, Unique-Id: M3030GEB 4301 25,  
Werkstoff: 1.4301, Länge Total mm: 100, Ausßen-Ø mm: 29, Materialart: Edelstahl rostbeständig, SKU 174793460




**M-3030**  
**T-Bogen S-S-S, gebürstet, für Rohr DIN EN 10357, Serie A**  
Werkstoff: 1.4301, Ausßen-Ø mm: 104, Länge Total mm: 200, Unique-Id: M3030GEB 4301 100, Materialart: Edelstahl rostbeständig, Wandstärke mm: 2, SKU 174793480



**M-3007**  
**Bogen K/M-G 90°, gebürstet, für Rohr EN 10357, Serie A**  
Werkstoff: 1.4301, DN: 100, Unique-Id: M3007GEB 4301 100, Länge 3 mm: 120, Materialart: Edelstahl rostbeständig, Rundgewinde: 130x1/4, SKU 174784370




**M-3030**  
**T-Bogen S-S-S, gebürstet, für Rohr DIN EN 10357, Serie A**  
Werkstoff: 1.4301, Ausßen-Ø mm: 70, Unique-Id: M3030GEB 4301 65, Länge Total mm: 160, Materialart: Edelstahl rostbeständig, Wandstärke mm: 2, SKU 174793480




**M-3007**  
**Bogen K/M-G 90°, gebürstet, für Rohr EN 10357, Serie A**  
Werkstoff: 1.4301, Rundgewinde: 110x1/4, Unique-Id: M3007GEB 4301 80, Länge 3 mm: 107, Materialart: Edelstahl rostbeständig, DN: 80, SKU 174784365




**M-3030**  
**T-Bogen S-S-S, gebürstet, für Rohr DIN EN 10357, Serie A**  
Wandstärke mm: 1,5, Werkstoff: 1.4301, Unique-Id: M3030GEB 4301 50, Ausßen-Ø mm: 53, Länge Total mm: 140, Materialart: Edelstahl rostbeständig, SKU 174793475




**M-3007**  
**Bogen K/M-G 90°, gebürstet, für Rohr EN 10357, Serie A**  
Werkstoff: 1.4301, DN: 65, Länge 3 mm: 97, Unique-Id: M3007GEB 4301 65, Rundgewinde: 95x1/6, Materialart: Edelstahl rostbeständig, SKU 174784360



**M-3030**  
**T-Bogen S-S-S, gebürstet, für Rohr DIN EN 10357, Serie A**  
Wandstärke mm: 1,5, Werkstoff: 1.4301, Länge Total mm: 120, Unique-Id: M3030GEB 4301 40, Ausßen-Ø mm: 41, Materialart: Edelstahl rostbeständig, SKU 174793470



**M-3007**  
**Bogen K/M-G 90°, gebürstet, für Rohr EN 10357, Serie A**  
Werkstoff: 1.4301, DN: 50, Rundgewinde: 78x1/6, Länge 3 mm: 86, Materialart: Edelstahl rostbeständig, Unique-Id: M3007GEB 4301 50, SKU 174784355



**M-3030**  
**T-Bogen S-S-S, gebürstet, für Rohr DIN EN 10357, Serie A**  
Länge Total mm: 110, Wandstärke mm: 1,5, Werkstoff: 1.4301, Ausßen-Ø mm: 35, Unique-Id: M3030GEB 4301 32, Materialart: Edelstahl rostbeständig, SKU 174793465





**M-3030**  
**T-Bogen S-S-S, gebürstet, für Rohr DIN EN 10357, Serie A**  
Ausßen-Ø mm: 70, Länge Total mm: 160, Materialart: Edelstahl rostbeständig, Wandstärke mm: 2, Werkstoff: 1.4404, Unique-Id: M3030GEB 4404 65, SKU 174793530



**M-3032**  
**T-Doppelbogen S-S-S, gebürstet, für Rohr DIN EN 10357, Serie A**  
Materialart: Edelstahl rostbeständig, Wandstärke mm: 1.5, Werkstoff: 1.4301, Ausßen-Ø mm: 41, Länge Total mm: 120, Unique-Id: M3032GEB 4301 40, SKU 174793570



**M-3030**  
**T-Bogen S-S-S, gebürstet, für Rohr DIN EN 10357, Serie A**  
Wandstärke mm: 1.5, Unique-Id: M3030GEB 4404 50, Ausßen-Ø mm: 53, Länge Total mm: 140, Materialart: Edelstahl rostbeständig, Werkstoff: 1.4404, SKU 174793525



**M-3032**  
**T-Doppelbogen S-S-S, gebürstet, für Rohr DIN EN 10357, Serie A**  
Länge Total mm: 110, Unique-Id: M3032GEB 4301 32, Materialart: Edelstahl rostbeständig, Wandstärke mm: 1.5, Werkstoff: 1.4301, Ausßen-Ø mm: 35, SKU 174793565



**M-3030**  
**T-Bogen S-S-S, gebürstet, für Rohr DIN EN 10357, Serie A**  
Wandstärke mm: 1.5, Länge Total mm: 120, Unique-Id: M3030GEB 4404 40, Materialart: Edelstahl rostbeständig, Ausßen-Ø mm: 41, Werkstoff: 1.4404, SKU 174793520



**M-3032**  
**T-Doppelbogen S-S-S, gebürstet, für Rohr DIN EN 10357, Serie A**  
Ausßen-Ø mm: 29, Materialart: Edelstahl rostbeständig, Wandstärke mm: 1.5, Unique-Id: M3032GEB 4301 25, Werkstoff: 1.4301, Länge Total mm: 100, SKU 174793560



**M-3030**  
**T-Bogen S-S-S, gebürstet, für Rohr DIN EN 10357, Serie A**  
Länge Total mm: 110, Wandstärke mm: 1.5, Ausßen-Ø mm: 35, Materialart: Edelstahl rostbeständig, Werkstoff: 1.4404, Unique-Id: M3030GEB 4404 32, SKU 174793515



**M-3030**  
**T-Bogen S-S-S, gebürstet, für Rohr DIN EN 10357, Serie A**  
Ausßen-Ø mm: 104, Unique-Id: M3030GEB 4404 100, Länge Total mm: 200, Materialart: Edelstahl rostbeständig, Wandstärke mm: 2, Werkstoff: 1.4404, SKU 174793540




**M-3030**  
**T-Bogen S-S-S, gebürstet, für Rohr DIN EN 10357, Serie A**  
Wandstärke mm: 1.5, Länge Total mm: 100, Unique-Id: M3030GEB 4404 25, Ausßen-Ø mm: 29, Materialart: Edelstahl rostbeständig, Werkstoff: 1.4404, SKU 174793510




**M-3030**  
**T-Bogen S-S-S, gebürstet, für Rohr DIN EN 10357, Serie A**  
Ausßen-Ø mm: 85, Länge Total mm: 180, Unique-Id: M3030GEB 4404 80, Materialart: Edelstahl rostbeständig, Wandstärke mm: 2, Werkstoff: 1.4404, SKU 174793535







**M-3032**  
**T-Doppelbogen S-S-S, gebürstet, für Rohr**  
**DIN EN 10357, Serie A**  
Ausßen-Ø mm: 29, Materialart: Edelstahl rostbeständig,  
Wandstärke mm: 1,5, Unique-Id: M3032GEB 4404 25,  
Werkstoff: 1.4404, Länge Total mm: 100, SKU 174793610




**M-3032**  
**T-Doppelbogen S-S-S, gebürstet, für Rohr**  
**DIN EN 10357, Serie A**  
Materialart: Edelstahl rostbeständig, Wandstärke mm: 2,  
Unique-Id: M3032GEB 4404 80, Länge Total mm: 180,  
Ausßen-Ø mm: 85, Werkstoff: 1.4404, SKU 174793635




**M-3032**  
**T-Doppelbogen S-S-S, gebürstet, für Rohr**  
**DIN EN 10357, Serie A**  
Materialart: Edelstahl rostbeständig, Werkstoff: 1.4301,  
Wandstärke mm: 2, Länge Total mm: 200, Unique-Id:  
M3032GEB 4301 100, Ausßen-Ø mm: 104, SKU  
174793690




**M-3032**  
**T-Doppelbogen S-S-S, gebürstet, für Rohr**  
**DIN EN 10357, Serie A**  
Materialart: Edelstahl rostbeständig, Unique-Id:  
M3032GEB 4404 65, Ausßen-Ø mm: 70, Wandstärke  
mm: 2, Werkstoff: 1.4404, Länge Total mm: 160, SKU  
174793630




**M-3032**  
**T-Doppelbogen S-S-S, gebürstet, für Rohr**  
**DIN EN 10357, Serie A**  
Materialart: Edelstahl rostbeständig, Werkstoff: 1.4301,  
Wandstärke mm: 2, Länge Total mm: 180, Ausßen-Ø mm:  
85, Unique-Id: M3032GEB 4301 80, SKU 174793585




**M-3032**  
**T-Doppelbogen S-S-S, gebürstet, für Rohr**  
**DIN EN 10357, Serie A**  
Ausßen-Ø mm: 53, Materialart: Edelstahl rostbeständig,  
Unique-Id: M3032GEB 4404 50, Länge Total mm: 140,  
Wandstärke mm: 1,5, Werkstoff: 1.4404, SKU 174793625




**M-3032**  
**T-Doppelbogen S-S-S, gebürstet, für Rohr**  
**DIN EN 10357, Serie A**  
Materialart: Edelstahl rostbeständig, Werkstoff: 1.4301,  
Ausßen-Ø mm: 70, Wandstärke mm: 2, Unique-Id:  
M3032GEB 4301 65, Länge Total mm: 160, SKU  
174793680



**M-3032**  
**T-Doppelbogen S-S-S, gebürstet, für Rohr**  
**DIN EN 10357, Serie A**  
Unique-Id: M3032GEB 4404 40, Materialart: Edelstahl  
rostbeständig, Wandstärke mm: 1,5, Ausßen-Ø mm: 41,  
Werkstoff: 1.4404, Länge Total mm: 120, SKU 174793620



**M-3032**  
**T-Doppelbogen S-S-S, gebürstet, für Rohr**  
**DIN EN 10357, Serie A**  
Ausßen-Ø mm: 53, Materialart: Edelstahl rostbeständig,  
Länge Total mm: 140, Unique-Id: M3032GEB 4301 50,  
Wandstärke mm: 1,5, Werkstoff: 1.4301, SKU 174793575



**M-3032**  
**T-Doppelbogen S-S-S, gebürstet, für Rohr**  
**DIN EN 10357, Serie A**  
Länge Total mm: 110, Materialart: Edelstahl rost-  
beständig, Wandstärke mm: 1,5, Unique-Id: M3032GEB  
4404 32, Ausßen-Ø mm: 35, Werkstoff: 1.4404, SKU  
174793615





**M-3032**

**T-Doppelbogen S-S-S, gebürstet, für Rohr  
DIN EN 10357, Serie A**

Materialart: Edelstahl rostbeständig, Unique-Id:  
M3032GEB 4404 100, Wandstärke mm: 2, Länge Total  
mm: 200, Werkstoff: 1.4404, Aussen-Ø mm: 104, SKU  
174793640

