




**R-320**  
**Kupplung STRAUB-METAL-GRIP, EPDM/ES**  
Unique-Id: R320 54, Materialart: Edelstahl rostbeständig,  
Werkstoff: 1.4301, für Rohr mm: 54, SKU 17681090



**KOHLER**



**R-320**  
**Kupplung STRAUB-METAL-GRIP, EPDM/ES**  
Materialart: Edelstahl rostbeständig, Werkstoff: 1.4301,  
Unique-Id: R320 159, für Rohr mm: 159, SKU 17681250




**KOHLER**



**R-320**  
**Kupplung STRAUB-METAL-GRIP, EPDM/ES**  
für Rohr mm: 33.7, Materialart: Edelstahl rostbeständig,  
Werkstoff: 1.4301, Unique-Id: R320 33.7, SKU 17681040




**KOHLER**



**R-320**  
**Kupplung STRAUB-METAL-GRIP, EPDM/ES**  
Materialart: Edelstahl rostbeständig, Werkstoff: 1.4301,  
Unique-Id: R320 154, für Rohr mm: 154, SKU 17681250




**KOHLER**



**R-320**  
**Kupplung STRAUB-METAL-GRIP, EPDM/ES**  
Materialart: Edelstahl rostbeständig, Werkstoff: 1.4301,  
für Rohr mm: 84, Unique-Id: R320 84, SKU 17681150



**KOHLER**



**R-320**  
**Kupplung STRAUB-METAL-GRIP, EPDM/ES**  
Unique-Id: R320 139.7, Materialart: Edelstahl rostbeständig,  
Werkstoff: 1.4301, für Rohr mm: 139.7, SKU 17681240




**KOHLER**



**R-320**  
**Kupplung STRAUB-METAL-GRIP, EPDM/ES**  
Materialart: Edelstahl rostbeständig, Werkstoff: 1.4301,  
Unique-Id: R320 76.1, für Rohr mm: 76.1, SKU 17681140



**KOHLER**



**R-320**  
**Kupplung STRAUB-METAL-GRIP, EPDM/ES**  
Materialart: Edelstahl rostbeständig, Werkstoff: 1.4301,  
für Rohr mm: 108, Unique-Id: R320 108, SKU 17681180




**KOHLER**



**R-320**  
**Kupplung STRAUB-METAL-GRIP, EPDM/ES**  
Materialart: Edelstahl rostbeständig, Werkstoff: 1.4301,  
für Rohr mm: 57, Unique-Id: R320 57, SKU 17681100



**KOHLER**



**R-320**  
**Kupplung STRAUB-METAL-GRIP, EPDM/ES**  
Materialart: Edelstahl rostbeständig, Werkstoff: 1.4301,  
für Rohr mm: 104, Unique-Id: R320 104, SKU 17681170



**KOHLER**



**R-320**  
**Kupplung STRAUB-METAL-GRIP, EPDM/ES**  
Materialart: Edelstahl rostbeständig, Werkstoff: 1.4301,  
Unique-id: R320 60.3, für Rohr mm: 60.3, SKU 17681120



**KOHLER**



**R-320**  
**Kupplung STRAUB-METAL-GRIP, EPDM/ES**  
Unique-id: R320 129, Materialart: Edelstahl rost-  
beständig, Werkstoff: 1.4301, für Rohr mm: 129, SKU  
17681210



**KOHLER**



**R-320**  
**Kupplung STRAUB-METAL-GRIP, EPDM/ES**  
Materialart: Edelstahl rostbeständig, Werkstoff: 1.4301,  
Unique-id: R320 42.4, für Rohr mm: 42.4, SKU 17681065



**KOHLER**



**R-320**  
**Kupplung STRAUB-METAL-GRIP, EPDM/ES**  
Materialart: Edelstahl rostbeständig, Werkstoff: 1.4301,  
für Rohr mm: 88.9, Unique-id: R320 88.9, SKU 17681160




**KOHLER**



**R-320**  
**Kupplung STRAUB-METAL-GRIP, EPDM/ES**  
Unique-id: R320 219.1, Materialart: Edelstahl rost-  
beständig, Werkstoff: 1.4301, für Rohr mm: 219.1, SKU  
17681300




**KOHLER**



**R-320**  
**Kupplung STRAUB-METAL-GRIP, EPDM/ES**  
Materialart: Edelstahl rostbeständig, Werkstoff: 1.4301,  
für Rohr mm: 168.3, Unique-id: R320 168.3, SKU  
17681280




**KOHLER**



**R-320**  
**Kupplung STRAUB-METAL-GRIP, EPDM/ES**  
Unique-id: R320 48.3, Materialart: Edelstahl rost-  
beständig, Werkstoff: 1.4301, für Rohr mm: 48.3, SKU  
17681080



**KOHLER**



**R-320**  
**Kupplung STRAUB-METAL-GRIP, EPDM/ES**  
Materialart: Edelstahl rostbeständig, Werkstoff: 1.4301,  
für Rohr mm: 114.3, Unique-id: R320 114.3, SKU  
17681200



**KOHLER**