





**GW-2602**  
**Support col de cygne, meulé**  
 Épaisseur mm: 6, ID unique: GW2602 80X6, Matériau: 304, Ø de rondelle mm: 80, Type de matériau: acier inoxydable, SKU 188670510




**GW-2512**  
**Support col de cygne, meulé**  
 ID unique: GW2512 80X3, Matériau: 304, Ø de rondelle mm: 80, Épaisseur mm: 3, Type de matériau: acier inoxydable, SKU 188681320



**GW-2582**  
**Support col de cygne avec rosace et filetage intérieur, meulé**  
 Épaisseur mm: 12, Type de matériau: acier inoxydable, Ø de rondelle mm: 73, ID unique: GW2582 73x12, Matériau: 304, SKU 188670410



**GW-2512**  
**Support col de cygne, meulé**  
 Ø de rondelle mm: 60, ID unique: GW2512 60X3, Matériau: 304, Épaisseur mm: 3, Type de matériau: acier inoxydable, SKU 188681310



**GW-2562**  
**Support col de cygne, trous alésés, avec filetage intérieur, meulé**  
 Épaisseur mm: 4, Matériau: 304, Ø de rondelle mm: 70, ID unique: GW2562 70X4, Type de matériau: acier inoxydable, SKU 188670310




**GW-2622**  
**Support col de cygne avec plaque rectangulaire verticale, meulé**  
 Épaisseur mm: 3, Matériau: 304, Longueur mm: 80, Type de matériau: acier inoxydable, Largeur mm: 40, ID unique: GW2622 80X40X3, SKU 188670920



**GW-2522**  
**Support col de cygne, trous alésés, meulé**  
 Ø de rondelle mm: 60, Épaisseur mm: 3, Matériau: 304, ID unique: GW2522 60X3, Type de matériau: acier inoxydable, SKU 188670210



**GW-2622**  
**Support col de cygne avec plaque rectangulaire verticale, meulé**  
 Largeur mm: 30, Épaisseur mm: 3, ID unique: GW2622 80X30X3, Matériau: 304, Longueur mm: 80, Type de matériau: acier inoxydable, SKU 188670910



**GW-2502**  
**Support col de cygne, meulé**  
 pour tube mm: 42,4, Ø de rondelle mm: 50, Type de matériau: acier inoxydable, ID unique: GW2502 42,4, Matériau: 304, SKU 188670110



**GW-2522**  
**Support col de cygne, trous alésés, meulé**  
 Épaisseur mm: 3, Matériau: 304, ID unique: GW2522 80X3, Ø de rondelle mm: 80, Type de matériau: acier inoxydable, SKU 188670710





**GW-2514**

**Support col de cygne, trous alésés, meulé**  
ID unique: GW2514 70x4, Ø de rondelle mm: 70, Epaisseur mm: 4, Type de matériau: acier inoxydable, Matériau: 316, SKU 188851395



**KOHLER**




**GW-2572**

**Support col de cygne, trous alésés, meulé**  
Epaisseur mm: 4, Ø de rondelle mm: 70, Matériau: 304, Type de matériau: acier inoxydable, ID unique: GW2572 70x4, SKU 188851390



**KOHLER**



**GW-2542**

**Support col de cygne, trous alésés, meulé**  
Ø de rondelle mm: 70, Matériau: 304, ID unique: GW2542 70x4, Epaisseur mm: 4, Type de matériau: acier inoxydable, SKU 188851380



**KOHLER**




**GW-2592**

**Support col de cygne sans percages, meulé**  
Epaisseur mm: 9, Type de matériau: acier inoxydable, ID unique: GW2592 70x9, Matériau: 304, Ø de rondelle mm: 70, SKU 188702570



**KOHLER**



**GW-2532**

**Support col de cygne, meulé**  
Type de matériau: acier inoxydable, Ø de rondelle mm: 70, Epaisseur mm: 6, Matériau: 304, ID unique: GW2532 70x6, SKU 188702560



**KOHLER**