




**Blech**  
**Tränenblech wärmgewalzt, Finish 1D, Typ**  
**Mandoria, R12**  
Dicke mm: 3, Oberfläche: Mandoria, Breite mm: 1500, Materialart: Edelstahl rostbeständig, Werkstoff: 1.4301, Unique-Id: BTMand 3x1.5x3, Länge mm: 3000, SKU 26640299




**Blech**  
**Tränenblech wärmgewalzt, Finish 1D, Typ**  
**Mandoria, R12**  
Oberfläche: Mandoria, Dicke mm: 5, Länge mm: 2500, Materialart: Edelstahl rostbeständig, Werkstoff: 1.4301, Unique-Id: BTMand 2.5x1.25x5, Breite mm: 1250, SKU 26640460




**Blech**  
**Tränenblech wärmgewalzt, Finish 1D, Typ**  
**Mandoria, R12**  
Dicke mm: 3, Oberfläche: Mandoria, Materialart: Edelstahl rostbeständig, Werkstoff: 1.4301, Breite mm: 1250, Länge mm: 3000, Unique-Id: BTMand 3x1.25x3, SKU 266402985




**Blech**  
**Tränenblech wärmgewalzt, Finish 1D, Typ**  
**Mandoria, R12**  
Oberfläche: Mandoria, Dicke mm: 5, Unique-Id: BT-Mand 2x1x5, Materialart: Edelstahl rostbeständig, Werkstoff: 1.4301, Länge mm: 2000, Breite mm: 1000, SKU 26640450




**Blech**  
**Tränenblech wärmgewalzt, Finish 1D, Typ**  
**Mandoria, R12**  
Dicke mm: 3, Oberfläche: Mandoria, Unique-Id: BT-Mand 3x1x3, Materialart: Edelstahl rostbeständig, Werkstoff: 1.4301, Breite mm: 1000, Länge mm: 3000, SKU 266402983




**Blech**  
**Tränenblech wärmgewalzt, Finish 1D, Typ**  
**Mandoria, R12**  
Unique-Id: BTMand 3x1.5x4, Dicke mm: 4, Oberfläche: Mandoria, Breite mm: 1500, Materialart: Edelstahl rostbeständig, Werkstoff: 1.4301, Länge mm: 3000, SKU 26640430




**Blech**  
**Tränenblech wärmgewalzt, Finish 1D, Typ**  
**Mandoria, R12**  
Dicke mm: 3, Oberfläche: Mandoria, Unique-Id: BTMand 2.5x1.25x3, Länge mm: 2500, Materialart: Edelstahl rostbeständig, Werkstoff: 1.4301, Breite mm: 1250, SKU 26640298



**Blech**  
**Tränenblech wärmgewalzt, Finish 1D, Typ**  
**Mandoria, R12**  
Dicke mm: 4, Oberfläche: Mandoria, Länge mm: 2500, Materialart: Edelstahl rostbeständig, Werkstoff: 1.4301, Breite mm: 1250, Unique-Id: BTMand 2.5x1.25x4, SKU 26640420




**Blech**  
**Tränenblech wärmgewalzt, Finish 1D, Typ**  
**Mandoria, R12**  
Dicke mm: 3, Oberfläche: Mandoria, Unique-Id: BT-Mand 2x1x3, Materialart: Edelstahl rostbeständig, Werkstoff: 1.4301, Länge mm: 2000, Breite mm: 1000, SKU 26640297




**Blech**  
**Tränenblech wärmgewalzt, Finish 1D, Typ**  
**Mandoria, R12**  
Dicke mm: 4, Oberfläche: Mandoria, Unique-Id: BT-Mand 2x1x4, Materialart: Edelstahl rostbeständig, Werkstoff: 1.4301, Länge mm: 2000, Breite mm: 1000, SKU 26640410







**Blech**  
**Tränenblech wärmgewalzt, Finish 1D, Typ Mandorla, R12**  
Dicke mm: 3, Oberfläche: Mandorla, Unique-Id: BTMand 4404 Kx3, Materialart: Edelstahl rostbeständig, Werkstoff: 1.4404, Länge mm: 2000, Breite mm: 1000, SKU 26640550




**Blech**  
**Tränenblech wärmgewalzt, Finish 1D, Typ Mandorla, R12**  
Dicke mm: 4, Oberfläche: Mandorla, Unique-Id: BTMand 4404 Gx4, Breite mm: 1500, Materialart: Edelstahl rostbeständig, Werkstoff: 1.4404, Länge mm: 3000, SKU 26640558




**Blech**  
**Tränenblech wärmgewalzt, Finish 1D, Typ Mandorla, R12**  
Oberfläche: Mandorla, Unique-Id: BTMand 3x1 5x6, Breite mm: 1500, Dicke mm: 6, Materialart: Edelstahl rostbeständig, Werkstoff: 1.4301, Länge mm: 3000, SKU 26640500




**Blech**  
**Tränenblech wärmgewalzt, Finish 1D, Typ Mandorla, R12**  
Dicke mm: 4, Oberfläche: Mandorla, Länge mm: 2500, Materialart: Edelstahl rostbeständig, Werkstoff: 1.4404, Unique-Id: BTMand 4404 Mx4, Breite mm: 1250, SKU 26640564




**Blech**  
**Tränenblech wärmgewalzt, Finish 1D, Typ Mandorla, R12**  
Oberfläche: Mandorla, Länge mm: 2500, Dicke mm: 6, Materialart: Edelstahl rostbeständig, Werkstoff: 1.4301, Breite mm: 1250, Unique-Id: BTMand 2.5x1.25x6, SKU 26640490




**Blech**  
**Tränenblech wärmgewalzt, Finish 1D, Typ Mandorla, R12**  
Dicke mm: 4, Unique-Id: BTMand 4404 Kx4, Oberfläche: Mandorla, Materialart: Edelstahl rostbeständig, Werkstoff: 1.4404, Länge mm: 2000, Breite mm: 1000, SKU 26640560




**Blech**  
**Tränenblech wärmgewalzt, Finish 1D, Typ Mandorla, R12**  
Oberfläche: Mandorla, Unique-Id: BTMand 2x1x6, Dicke mm: 6, Materialart: Edelstahl rostbeständig, Werkstoff: 1.4301, Länge mm: 2000, Breite mm: 1000, SKU 26640480



**Blech**  
**Tränenblech wärmgewalzt, Finish 1D, Typ Mandorla, R12**  
Dicke mm: 3, Oberfläche: Mandorla, Unique-Id: BTMand 4404 Gx3, Breite mm: 1500, Materialart: Edelstahl rostbeständig, Werkstoff: 1.4404, Länge mm: 3000, SKU 26640558




**Blech**  
**Tränenblech wärmgewalzt, Finish 1D, Typ Mandorla, R12**  
Oberfläche: Mandorla, Unique-Id: BTMand 3x1 5x5, Breite mm: 1500, Dicke mm: 5, Materialart: Edelstahl rostbeständig, Werkstoff: 1.4301, Länge mm: 3000, SKU 26640470



**Blech**  
**Tränenblech wärmgewalzt, Finish 1D, Typ Mandorla, R12**  
Dicke mm: 3, Oberfläche: Mandorla, Unique-Id: BTMand 4404 Mx3, Länge mm: 2500, Materialart: Edelstahl rostbeständig, Werkstoff: 1.4404, Breite mm: 1250, SKU 26640554






**Blech**  
**Tränenblech wärmegewalzt, Finish 1D, Typ Mandorla, R12**  
Oberfläche: Mandorla, Unique-Id: BTMand 4404 Gx5, Breite mm: 1500, Dicke mm: 5, Materialart: Edelstahl rostbeständig, Werkstoff: 1.4404, Länge mm: 3000, SKU 26640578




**KOHLER**



**Blech**  
**Tränenblech wärmegewalzt, Finish 1D, Typ Mandorla, R12**  
Oberfläche: Mandorla, Unique-Id: BTMand 4404 Mx5, Dicke mm: 5, Länge mm: 2500, Materialart: Edelstahl rostbeständig, Werkstoff: 1.4404, Breite mm: 1250, SKU 26640574



**KOHLER**



**Blech**  
**Tränenblech wärmegewalzt, Finish 1D, Typ Mandorla, R12**  
Oberfläche: Mandorla, Dicke mm: 5, Unique-Id: BTMand 4404 Kx5, Materialart: Edelstahl rostbeständig, Werkstoff: 1.4404, Länge mm: 2000, Breite mm: 1000, SKU 26640570



**KOHLER**