



**GG-4046**  
**Pince à verre rectangulaire, zinc, aspect inox brossé**  
ID unique: GG4046 flachx13.52. Epaisseur du verre mm: 13.52. Matériau: Zinc, pour tube mm: flach/plat, Type de matériau: métaux non-ferreux, SKU 188757130



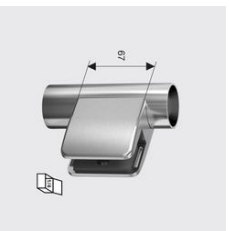
**KOHLER**



**GG-4046**  
**Pince à verre rectangulaire, zinc, aspect inox brossé**  
Matériau: Zinc, pour tube mm: 42.4, Type de matériau: métaux non-ferreux, Epaisseur du verre mm: 17.52, ID unique: GG4046 42.4x17.52, SKU 188757120



**KOHLER**



**GG-4046**  
**Pince à verre rectangulaire, zinc, aspect inox brossé**  
Epaisseur du verre mm: 13.52. Matériau: Zinc, ID unique: GG4046 42.4x13.52, pour tube mm: 42.4, Type de matériau: métaux non-ferreux, SKU 188757100



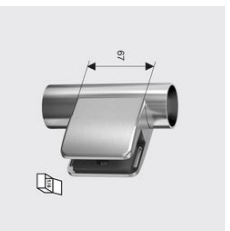
**KOHLER**



**GG-4046**  
**Pince à verre rectangulaire, zinc, aspect inox brossé**  
Epaisseur du verre mm: 16.76. Matériau: Zinc, ID unique: GG4046 42.4x16.76, pour tube mm: 42.4, Type de matériau: métaux non-ferreux, SKU 188757110



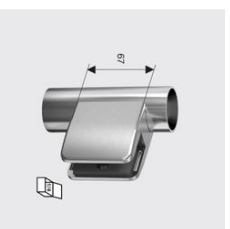
**KOHLER**



**GG-4046**  
**Pince à verre rectangulaire, zinc, aspect inox brossé**  
Epaisseur du verre mm: 16.76. Matériau: Zinc, pour tube mm: flach/plat, Type de matériau: métaux non-ferreux, ID unique: GG4046 flachx16.76, SKU 188757140



**KOHLER**



**GG-4046**  
**Pince à verre rectangulaire, zinc, aspect inox brossé**  
Matériau: Zinc, pour tube mm: flach/plat, ID unique: GG4046 flachx17.52, Type de matériau: métaux non-ferreux, Epaisseur du verre mm: 17.52, SKU 188757150



**KOHLER**