



**DIN 85 A  
Flachkopfschraube / Pan Head mit Schlitz**

Gewinde: M3, Materialart: Edelstahl rostbeständig,  
Werkstoff: A2, Unique-Id: D85-3x12, Länge mm: 12, SKU  
5122203012




**DIN 85 A  
Flachkopfschraube / Pan Head mit Schlitz**

Gewinde: M3, Materialart: Edelstahl rostbeständig,  
Werkstoff: A2, Länge mm: 35, Unique-Id: D85-3x35, SKU  
5122203035




**DIN 85 A  
Flachkopfschraube / Pan Head mit Schlitz**

Gewinde: M3, Materialart: Edelstahl rostbeständig,  
Werkstoff: A2, Länge mm: 10, Unique-Id: D85-3x10, SKU  
5122203010




**DIN 85 A  
Flachkopfschraube / Pan Head mit Schlitz**

Gewinde: M3, Materialart: Edelstahl rostbeständig,  
Werkstoff: A2, Länge mm: 30, Unique-Id: D85-3x30, SKU  
5122203030




**DIN 85 A  
Flachkopfschraube / Pan Head mit Schlitz**

Gewinde: M3, Materialart: Edelstahl rostbeständig,  
Werkstoff: A2, Unique-Id: D85-3x8, Länge mm: 8, SKU  
5122203008




**DIN 85 A  
Flachkopfschraube / Pan Head mit Schlitz**

Gewinde: M3, Materialart: Edelstahl rostbeständig,  
Werkstoff: A2, Länge mm: 25, Unique-Id: D85-3x25, SKU  
5122203025




**DIN 85 A  
Flachkopfschraube / Pan Head mit Schlitz**

Gewinde: M3, Materialart: Edelstahl rostbeständig,  
Werkstoff: A2, Unique-Id: D85-3x6, Länge mm: 6, SKU  
5122203006




**DIN 85 A  
Flachkopfschraube / Pan Head mit Schlitz**

Gewinde: M3, Materialart: Edelstahl rostbeständig,  
Werkstoff: A2, Länge mm: 20, Unique-Id: D85-3x20, SKU  
5122203020



**DIN 85 A  
Flachkopfschraube / Pan Head mit Schlitz**

Gewinde: M3, Materialart: Edelstahl rostbeständig,  
Unique-Id: D85-3x5, Werkstoff: A2, Länge mm: 5, SKU  
5122203005



**DIN 85 A  
Flachkopfschraube / Pan Head mit Schlitz**

Gewinde: M3, Materialart: Edelstahl rostbeständig,  
Werkstoff: A2, Länge mm: 16, Unique-Id: D85-3x16, SKU  
5122203016






**DIN 85 A**  
**Flachkopfschraube / Pan Head mit Schlitz**  
**DIN 85 A**  
 Materialart: Edelstahl rostbeständig, Werkstoff: A2,  
 Länge mm: 10, Unique-Id: D85-4x10, Gewinde: M4, SKU  
 5122204010




**DIN 85 A**  
**Flachkopfschraube / Pan Head mit Schlitz**  
**DIN 85 A**  
 Materialart: Edelstahl rostbeständig, Werkstoff: A2,  
 Länge mm: 30, Unique-Id: D85-4x30, Gewinde: M4, SKU  
 5122204030




**DIN 85 A**  
**Flachkopfschraube / Pan Head mit Schlitz**  
**DIN 85 A**  
 Materialart: Edelstahl rostbeständig, Werkstoff: A2,  
 Unique-Id: D85-4x8, Länge mm: 8, Gewinde: M4, SKU  
 5122204008




**DIN 85 A**  
**Flachkopfschraube / Pan Head mit Schlitz**  
**DIN 85 A**  
 Materialart: Edelstahl rostbeständig, Werkstoff: A2,  
 Unique-Id: D85-4x25, Länge mm: 25, Gewinde: M4, SKU  
 5122204025




**DIN 85 A**  
**Flachkopfschraube / Pan Head mit Schlitz**  
**DIN 85 A**  
 Materialart: Edelstahl rostbeständig, Werkstoff: A2,  
 Unique-Id: D85-4x6, Gewinde: M4, Länge mm: 6, SKU  
 5122204006




**DIN 85 A**  
**Flachkopfschraube / Pan Head mit Schlitz**  
**DIN 85 A**  
 Materialart: Edelstahl rostbeständig, Werkstoff: A2,  
 Länge mm: 20, Gewinde: M4, Unique-Id: D85-4x20, SKU  
 5122204020




**DIN 85 A**  
**Flachkopfschraube / Pan Head mit Schlitz**  
**DIN 85 A**  
 Materialart: Edelstahl rostbeständig, Werkstoff: A2,  
 Gewinde: M4, Länge mm: 5, Unique-Id: D85-4x5, SKU  
 5122204005



**DIN 85 A**  
**Flachkopfschraube / Pan Head mit Schlitz**  
**DIN 85 A**  
 Materialart: Edelstahl rostbeständig, Werkstoff: A2,  
 Länge mm: 16, Gewinde: M4, Unique-Id: D85-4x16, SKU  
 5122204016




**DIN 85 A**  
**Flachkopfschraube / Pan Head mit Schlitz**  
**DIN 85 A**  
 Gewinde: M3, Materialart: Edelstahl rostbeständig,  
 Werkstoff: A2, Länge mm: 40, Unique-Id: D85-3x40, SKU  
 5122203040




**DIN 85 A**  
**Flachkopfschraube / Pan Head mit Schlitz**  
**DIN 85 A**  
 Materialart: Edelstahl rostbeständig, Werkstoff: A2,  
 Unique-Id: D85-4x12, Gewinde: M4, Länge mm: 12, SKU  
 5122204012







**DIN 85 A**  
**Flachkopfschraube / Pan Head mit Schlitz**  
**DIN 85 A**  
Materialart: Edelstahl rostbeständig, Werkstoff: A2,  
Gewinde: M4, Länge mm: 60, Unique-Id: D85-4x60, SKU  
5122204060




**DIN 85 A**  
**Flachkopfschraube / Pan Head mit Schlitz**  
**DIN 85 A**  
Materialart: Edelstahl rostbeständig, Werkstoff: A2,  
Länge mm: 16, Gewinde: M5, Unique-Id: D85-5x16, SKU  
5122205016




**DIN 85 A**  
**Flachkopfschraube / Pan Head mit Schlitz**  
**DIN 85 A**  
Materialart: Edelstahl rostbeständig, Werkstoff: A2,  
Unique-Id: D85-4x50, Länge mm: 50, Gewinde: M4, SKU  
5122204050




**DIN 85 A**  
**Flachkopfschraube / Pan Head mit Schlitz**  
**DIN 85 A**  
Materialart: Edelstahl rostbeständig, Werkstoff: A2,  
Gewinde: M5, Länge mm: 12, Unique-Id: D85-5x12, SKU  
5122205012




**DIN 85 A**  
**Flachkopfschraube / Pan Head mit Schlitz**  
**DIN 85 A**  
Materialart: Edelstahl rostbeständig, Werkstoff: A2,  
Gewinde: M4, Länge mm: 45, Unique-Id: D85-4x45, SKU  
5122204045




**DIN 85 A**  
**Flachkopfschraube / Pan Head mit Schlitz**  
**DIN 85 A**  
Materialart: Edelstahl rostbeständig, Werkstoff: A2,  
Länge mm: 10, Unique-Id: D85-5x10, Gewinde: M5, SKU  
5122205010




**DIN 85 A**  
**Flachkopfschraube / Pan Head mit Schlitz**  
**DIN 85 A**  
Materialart: Edelstahl rostbeständig, Werkstoff: A2,  
Länge mm: 40, Gewinde: M4, Unique-Id: D85-4x40, SKU  
5122204040



**DIN 85 A**  
**Flachkopfschraube / Pan Head mit Schlitz**  
**DIN 85 A**  
Materialart: Edelstahl rostbeständig, Werkstoff: A2,  
Länge mm: 8, Gewinde: M5, Unique-Id: D85-5x8, SKU  
5122205008



**DIN 85 A**  
**Flachkopfschraube / Pan Head mit Schlitz**  
**DIN 85 A**  
Materialart: Edelstahl rostbeständig, Werkstoff: A2,  
Länge mm: 35, Gewinde: M4, Unique-Id: D85-4x35, SKU  
5122204035



**DIN 85 A**  
**Flachkopfschraube / Pan Head mit Schlitz**  
**DIN 85 A**  
Materialart: Edelstahl rostbeständig, Werkstoff: A2,  
Gewinde: M5, Unique-Id: D85-5x6, Länge mm: 6, SKU  
5122205006







**DIN 85 A**  
**Flachkopfschraube / Pan Head mit Schlitz**  
**DIN 85 A**  
Materialart: Edelstahl rostbeständig, Werkstoff: A2,  
Länge mm: 40, Unique-Id: D85-5x40, Gewinde: M5, SKU  
5122205040




**DIN 85 A**  
**Flachkopfschraube / Pan Head mit Schlitz**  
**DIN 85 A**  
Materialart: Edelstahl rostbeständig, Werkstoff: A2,  
Unique-Id: D85-5x80, Gewinde: M5, Länge mm: 80, SKU  
5122205080




**DIN 85 A**  
**Flachkopfschraube / Pan Head mit Schlitz**  
**DIN 85 A**  
Materialart: Edelstahl rostbeständig, Werkstoff: A2,  
Länge mm: 35, Unique-Id: D85-5x35, Gewinde: M5, SKU  
5122205035




**DIN 85 A**  
**Flachkopfschraube / Pan Head mit Schlitz**  
**DIN 85 A**  
Materialart: Edelstahl rostbeständig, Werkstoff: A2,  
Gewinde: M5, Länge mm: 70, Unique-Id: D85-5x70, SKU  
5122205070




**DIN 85 A**  
**Flachkopfschraube / Pan Head mit Schlitz**  
**DIN 85 A**  
Materialart: Edelstahl rostbeständig, Werkstoff: A2,  
Länge mm: 30, Unique-Id: D85-5x30, Gewinde: M5, SKU  
5122205030




**DIN 85 A**  
**Flachkopfschraube / Pan Head mit Schlitz**  
**DIN 85 A**  
Materialart: Edelstahl rostbeständig, Werkstoff: A2,  
Gewinde: M5, Unique-Id: D85-5x60, Länge mm: 60, SKU  
5122205060




**DIN 85 A**  
**Flachkopfschraube / Pan Head mit Schlitz**  
**DIN 85 A**  
Materialart: Edelstahl rostbeständig, Werkstoff: A2,  
Länge mm: 25, Unique-Id: D85-5x25, Gewinde: M5, SKU  
5122205025



**DIN 85 A**  
**Flachkopfschraube / Pan Head mit Schlitz**  
**DIN 85 A**  
Materialart: Edelstahl rostbeständig, Werkstoff: A2,  
Länge mm: 50, Unique-Id: D85-5x50, Gewinde: M5, SKU  
5122205050



**DIN 85 A**  
**Flachkopfschraube / Pan Head mit Schlitz**  
**DIN 85 A**  
Materialart: Edelstahl rostbeständig, Werkstoff: A2,  
Unique-Id: D85-5x20, Länge mm: 20, Gewinde: M5, SKU  
5122205020



**DIN 85 A**  
**Flachkopfschraube / Pan Head mit Schlitz**  
**DIN 85 A**  
Materialart: Edelstahl rostbeständig, Werkstoff: A2,  
Gewinde: M5, Unique-Id: D85-5x45, Länge mm: 45, SKU  
5122205045







**DIN 85 A**  
**Flachkopfschraube / Pan Head mit Schlitz**  
**DIN 85 A**  
Materialart: Edelstahl rostbeständig, Werkstoff: A2,  
Unique-Id: D85-6x20, Länge mm: 20, Gewinde: M6, SKU  
5122206020




**DIN 85 A**  
**Flachkopfschraube / Pan Head mit Schlitz**  
**DIN 85 A**  
Materialart: Edelstahl rostbeständig, Werkstoff: A2,  
Unique-Id: D85-6x45, Länge mm: 45, Gewinde: M6, SKU  
5122206045




**DIN 85 A**  
**Flachkopfschraube / Pan Head mit Schlitz**  
**DIN 85 A**  
Materialart: Edelstahl rostbeständig, Werkstoff: A2,  
Länge mm: 16, Unique-Id: D85-6x16, Gewinde: M6, SKU  
5122206016




**DIN 85 A**  
**Flachkopfschraube / Pan Head mit Schlitz**  
**DIN 85 A**  
Materialart: Edelstahl rostbeständig, Werkstoff: A2,  
Länge mm: 40, Unique-Id: D85-6x40, Gewinde: M6, SKU  
5122206040




**DIN 85 A**  
**Flachkopfschraube / Pan Head mit Schlitz**  
**DIN 85 A**  
Materialart: Edelstahl rostbeständig, Werkstoff: A2,  
Unique-Id: D85-6x12, Länge mm: 12, Gewinde: M6, SKU  
5122206012




**DIN 85 A**  
**Flachkopfschraube / Pan Head mit Schlitz**  
**DIN 85 A**  
Materialart: Edelstahl rostbeständig, Werkstoff: A2,  
Unique-Id: D85-6x35, Länge mm: 35, Gewinde: M6, SKU  
5122206035




**DIN 85 A**  
**Flachkopfschraube / Pan Head mit Schlitz**  
**DIN 85 A**  
Materialart: Edelstahl rostbeständig, Werkstoff: A2,  
Länge mm: 10, Gewinde: M6, Unique-Id: D85-6x10, SKU  
5122206010



**DIN 85 A**  
**Flachkopfschraube / Pan Head mit Schlitz**  
**DIN 85 A**  
Materialart: Edelstahl rostbeständig, Werkstoff: A2,  
Länge mm: 30, Unique-Id: D85-6x30, Gewinde: M6, SKU  
5122206030



**DIN 85 A**  
**Flachkopfschraube / Pan Head mit Schlitz**  
**DIN 85 A**  
Materialart: Edelstahl rostbeständig, Werkstoff: A2,  
Länge mm: 8, Gewinde: M6, Unique-Id: D85-6x8, SKU  
5122206008




**DIN 85 A**  
**Flachkopfschraube / Pan Head mit Schlitz**  
**DIN 85 A**  
Materialart: Edelstahl rostbeständig, Werkstoff: A2,  
Länge mm: 25, Unique-Id: D85-6x25, Gewinde: M6, SKU  
5122206025







**DIN 85 A**  
**Flachkopfschraube / Pan Head mit Schlitz**  
**DIN 85 A**  
Materialart: Edelstahl rostbeständig, Werkstoff: A2,  
Unique-Id: D85-8x20, Länge mm: 20, Gewinde: M8, SKU  
5122208020




**DIN 85 A**  
**Flachkopfschraube / Pan Head mit Schlitz**  
**DIN 85 A**  
Materialart: Edelstahl rostbeständig, Werkstoff: A2,  
Länge mm: 45, Gewinde: M8, Unique-Id: D85-8x45, SKU  
5122208045




**DIN 85 A**  
**Flachkopfschraube / Pan Head mit Schlitz**  
**DIN 85 A**  
Materialart: Edelstahl rostbeständig, Werkstoff: A2,  
Länge mm: 16, Unique-Id: D85-8x16, Gewinde: M8, SKU  
5122208016




**DIN 85 A**  
**Flachkopfschraube / Pan Head mit Schlitz**  
**DIN 85 A**  
Materialart: Edelstahl rostbeständig, Werkstoff: A2,  
Länge mm: 40, Unique-Id: D85-8x40, Gewinde: M8, SKU  
5122208040




**DIN 85 A**  
**Flachkopfschraube / Pan Head mit Schlitz**  
**DIN 85 A**  
Materialart: Edelstahl rostbeständig, Werkstoff: A2,  
Unique-Id: D85-6x70, Länge mm: 70, Gewinde: M6, SKU  
5122206070




**DIN 85 A**  
**Flachkopfschraube / Pan Head mit Schlitz**  
**DIN 85 A**  
Materialart: Edelstahl rostbeständig, Werkstoff: A2,  
Unique-Id: D85-8x35, Länge mm: 35, Gewinde: M8, SKU  
5122208035




**DIN 85 A**  
**Flachkopfschraube / Pan Head mit Schlitz**  
**DIN 85 A**  
Materialart: Edelstahl rostbeständig, Werkstoff: A2,  
Länge mm: 60, Gewinde: M6, Unique-Id: D85-6x60, SKU  
5122206060



**DIN 85 A**  
**Flachkopfschraube / Pan Head mit Schlitz**  
**DIN 85 A**  
Materialart: Edelstahl rostbeständig, Werkstoff: A2,  
Länge mm: 30, Unique-Id: D85-8x30, Gewinde: M8, SKU  
5122208030



**DIN 85 A**  
**Flachkopfschraube / Pan Head mit Schlitz**  
**DIN 85 A**  
Materialart: Edelstahl rostbeständig, Werkstoff: A2,  
Länge mm: 50, Unique-Id: D85-6x50, Gewinde: M6, SKU  
5122206050




**DIN 85 A**  
**Flachkopfschraube / Pan Head mit Schlitz**  
**DIN 85 A**  
Materialart: Edelstahl rostbeständig, Werkstoff: A2,  
Unique-Id: D85-8x25, Länge mm: 25, Gewinde: M8, SKU  
5122208025







**DIN 85 A**  
**Flachkopfschraube / Pan Head mit Schlitz**  
**DIN 85 A**  
Materialart: Edelstahl rostbeständig, Gewinde: M2,  
Werkstoff: A4, Länge mm: 8, Unique-Id: D85+2x8, SKU  
5122402008




**DIN 85 A**  
**Flachkopfschraube / Pan Head mit Schlitz**  
**DIN 85 A**  
Materialart: Edelstahl rostbeständig, Werkstoff: A4,  
Unique-Id: D85+2.5x5, Gewinde: M2.5, Länge mm: 5,  
SKU 5122402505




**DIN 85 A**  
**Flachkopfschraube / Pan Head mit Schlitz**  
**DIN 85 A**  
Materialart: Edelstahl rostbeständig, Gewinde: M2,  
Werkstoff: A4, Länge mm: 6, Unique-Id: D85+2x6, SKU  
5122402006




**DIN 85 A**  
**Flachkopfschraube / Pan Head mit Schlitz**  
**DIN 85 A**  
Materialart: Edelstahl rostbeständig, Gewinde: M2,  
Werkstoff: A4, Länge mm: 20, Unique-Id: D85+2x20, SKU  
5122402020




**DIN 85 A**  
**Flachkopfschraube / Pan Head mit Schlitz**  
**DIN 85 A**  
Unique-Id: D85+2x5, Materialart: Edelstahl rost-  
beständig, Gewinde: M2, Werkstoff: A4, Länge mm: 5,  
SKU 5122402005




**DIN 85 A**  
**Flachkopfschraube / Pan Head mit Schlitz**  
**DIN 85 A**  
Materialart: Edelstahl rostbeständig, Länge mm: 16,  
Unique-Id: D85+2x16, Gewinde: M2, Werkstoff: A4, SKU  
5122402016




**DIN 85 A**  
**Flachkopfschraube / Pan Head mit Schlitz**  
**DIN 85 A**  
Materialart: Edelstahl rostbeständig, Werkstoff: A2,  
Länge mm: 60, Unique-Id: D85-8x60, Gewinde: M8, SKU  
5122208060



**DIN 85 A**  
**Flachkopfschraube / Pan Head mit Schlitz**  
**DIN 85 A**  
Materialart: Edelstahl rostbeständig, Gewinde: M2,  
Werkstoff: A4, Unique-Id: D85+2x12, Länge mm: 12, SKU  
5122402012



**DIN 85 A**  
**Flachkopfschraube / Pan Head mit Schlitz**  
**DIN 85 A**  
Materialart: Edelstahl rostbeständig, Werkstoff: A2,  
Länge mm: 50, Unique-Id: D85-8x50, Gewinde: M8, SKU  
5122208050




**DIN 85 A**  
**Flachkopfschraube / Pan Head mit Schlitz**  
**DIN 85 A**  
Materialart: Edelstahl rostbeständig, Länge mm: 10,  
Unique-Id: D85+2x10, Gewinde: M2, Werkstoff: A4, SKU  
5122402010







**DIN 85 A**  
**Flachkopfschraube / Pan Head mit Schlitz**  
**DIN 85 A**  
Materialart: Edelstahl rostbeständig, Länge mm: 16,  
Werkstoff: A4, Unique-Id: D85+2.5x16, Gewinde: M2.5,  
SKU 5122402516




**DIN 85 A**  
**Flachkopfschraube / Pan Head mit Schlitz**  
**DIN 85 A**  
Gewinde: M3, Materialart: Edelstahl rostbeständig, Länge  
mm: 10, Werkstoff: A4, Unique-Id: D85+3x10, SKU  
5122403010




**DIN 85 A**  
**Flachkopfschraube / Pan Head mit Schlitz**  
**DIN 85 A**  
Materialart: Edelstahl rostbeständig, Werkstoff: A4,  
Gewinde: M2.5, Unique-Id: D85+2.5x12, Länge mm: 12,  
SKU 5122402512




**DIN 85 A**  
**Flachkopfschraube / Pan Head mit Schlitz**  
**DIN 85 A**  
Gewinde: M3, Materialart: Edelstahl rostbeständig,  
Werkstoff: A4, Unique-Id: D85+3x8, Länge mm: 8, SKU  
5122403008




**DIN 85 A**  
**Flachkopfschraube / Pan Head mit Schlitz**  
**DIN 85 A**  
Materialart: Edelstahl rostbeständig, Länge mm: 10,  
Werkstoff: A4, Unique-Id: D85+2.5x10, Gewinde: M2.5,  
SKU 5122402510




**DIN 85 A**  
**Flachkopfschraube / Pan Head mit Schlitz**  
**DIN 85 A**  
Gewinde: M3, Materialart: Edelstahl rostbeständig,  
Werkstoff: A4, Unique-Id: D85+3x6, Länge mm: 6, SKU  
5122403006




**DIN 85 A**  
**Flachkopfschraube / Pan Head mit Schlitz**  
**DIN 85 A**  
Materialart: Edelstahl rostbeständig, Unique-Id:  
D85+2.5x8, Werkstoff: A4, Länge mm: 8, Gewinde: M2.5,  
SKU 5122402508



**DIN 85 A**  
**Flachkopfschraube / Pan Head mit Schlitz**  
**DIN 85 A**  
Gewinde: M3, Materialart: Edelstahl rostbeständig,  
Werkstoff: A4, Unique-Id: D85+3x5, Länge mm: 5, SKU  
5122403005



**DIN 85 A**  
**Flachkopfschraube / Pan Head mit Schlitz**  
**DIN 85 A**  
Materialart: Edelstahl rostbeständig, Werkstoff: A4,  
Unique-Id: D85+2.5x6, Gewinde: M2.5, Länge mm: 6,  
SKU 5122402506



**DIN 85 A**  
**Flachkopfschraube / Pan Head mit Schlitz**  
**DIN 85 A**  
Materialart: Edelstahl rostbeständig, Werkstoff: A4,  
Länge mm: 20, Gewinde: M2.5, Unique-Id: D85+2.5x20,  
SKU 5122402520






**DIN 85 A**  
**Flachkopfschraube / Pan Head mit Schlitz**  
**DIN 85 A**  
Gewinde: M3, Materialart: Edelstahl rostbeständig, Länge mm: 30, Werkstoff: A4, Unique-Id: D85+3x30, SKU 5122403030




**DIN 85 A**  
**Flachkopfschraube / Pan Head mit Schlitz**  
**DIN 85 A**  
Materialart: Edelstahl rostbeständig, Länge mm: 10, Werkstoff: A4, Gewinde: M4, Unique-Id: D85+4x10, SKU 5122404010




**DIN 85 A**  
**Flachkopfschraube / Pan Head mit Schlitz**  
**DIN 85 A**  
Gewinde: M3, Materialart: Edelstahl rostbeständig, Werkstoff: A4, Länge mm: 25, Unique-Id: D85+3x25, SKU 5122403025




**DIN 85 A**  
**Flachkopfschraube / Pan Head mit Schlitz**  
**DIN 85 A**  
Unique-Id: D85+4x8, Materialart: Edelstahl rostbeständig, Werkstoff: A4, Länge mm: 8, Gewinde: M4, SKU 5122404008




**DIN 85 A**  
**Flachkopfschraube / Pan Head mit Schlitz**  
**DIN 85 A**  
Unique-Id: D85+3x20, Gewinde: M3, Materialart: Edelstahl rostbeständig, Werkstoff: A4, Länge mm: 20, SKU 5122403020




**DIN 85 A**  
**Flachkopfschraube / Pan Head mit Schlitz**  
**DIN 85 A**  
Materialart: Edelstahl rostbeständig, Werkstoff: A4, Unique-Id: D85+4x6, Gewinde: M4, Länge mm: 6, SKU 5122404006




**DIN 85 A**  
**Flachkopfschraube / Pan Head mit Schlitz**  
**DIN 85 A**  
Gewinde: M3, Materialart: Edelstahl rostbeständig, Länge mm: 16, Werkstoff: A4, Unique-Id: D85+3x16, SKU 5122403016



**DIN 85 A**  
**Flachkopfschraube / Pan Head mit Schlitz**  
**DIN 85 A**  
Gewinde: M3, Materialart: Edelstahl rostbeständig, Länge mm: 40, Werkstoff: A4, Unique-Id: D85+3x40, SKU 5122403040



**DIN 85 A**  
**Flachkopfschraube / Pan Head mit Schlitz**  
**DIN 85 A**  
Gewinde: M3, Materialart: Edelstahl rostbeständig, Werkstoff: A4, Unique-Id: D85+3x12, Länge mm: 12, SKU 5122403012



**DIN 85 A**  
**Flachkopfschraube / Pan Head mit Schlitz**  
**DIN 85 A**  
Gewinde: M3, Materialart: Edelstahl rostbeständig, Unique-Id: D85+3x35, Werkstoff: A4, Länge mm: 35, SKU 5122403035






**DIN 85 A**  
**Flachkopfschraube / Pan Head mit Schlitz**  
**DIN 85 A**  
 Materialart: Edelstahl rostbeständig, Länge mm: 30,  
 Werkstoff: A4, Gewinde: M4, Unique-Id: D85+4x30, SKU  
 5122404030




**DIN 85 A**  
**Flachkopfschraube / Pan Head mit Schlitz**  
**DIN 85 A**  
 Materialart: Edelstahl rostbeständig, Werkstoff: A4,  
 Länge mm: 8, Gewinde: M5, Unique-Id: D85+5x8, SKU  
 5122405008




**DIN 85 A**  
**Flachkopfschraube / Pan Head mit Schlitz**  
**DIN 85 A**  
 Materialart: Edelstahl rostbeständig, Werkstoff: A4,  
 Länge mm: 25, Unique-Id: D85+4x25, Gewinde: M4, SKU  
 5122404025




**DIN 85 A**  
**Flachkopfschraube / Pan Head mit Schlitz**  
**DIN 85 A**  
 Materialart: Edelstahl rostbeständig, Unique-Id:  
 D85+5x6, Werkstoff: A4, Gewinde: M5, Länge mm: 6,  
 SKU 5122405006




**DIN 85 A**  
**Flachkopfschraube / Pan Head mit Schlitz**  
**DIN 85 A**  
 Materialart: Edelstahl rostbeständig, Werkstoff: A4,  
 Länge mm: 20, Gewinde: M4, Unique-Id: D85+4x20, SKU  
 5122404020




**DIN 85 A**  
**Flachkopfschraube / Pan Head mit Schlitz**  
**DIN 85 A**  
 Materialart: Edelstahl rostbeständig, Werkstoff: A4,  
 Länge mm: 50, Gewinde: M4, Unique-Id: D85+4x50, SKU  
 5122404050




**DIN 85 A**  
**Flachkopfschraube / Pan Head mit Schlitz**  
**DIN 85 A**  
 Materialart: Edelstahl rostbeständig, Länge mm: 16,  
 Unique-Id: D85+4x16, Werkstoff: A4, Gewinde: M4, SKU  
 5122404016



**DIN 85 A**  
**Flachkopfschraube / Pan Head mit Schlitz**  
**DIN 85 A**  
 Materialart: Edelstahl rostbeständig, Länge mm: 40,  
 Werkstoff: A4, Gewinde: M4, Unique-Id: D85+4x40, SKU  
 5122404040



**DIN 85 A**  
**Flachkopfschraube / Pan Head mit Schlitz**  
**DIN 85 A**  
 Materialart: Edelstahl rostbeständig, Werkstoff: A4,  
 Unique-Id: D85+4x12, Gewinde: M4, Länge mm: 12, SKU  
 5122404012




**DIN 85 A**  
**Flachkopfschraube / Pan Head mit Schlitz**  
**DIN 85 A**  
 Materialart: Edelstahl rostbeständig, Werkstoff: A4,  
 Länge mm: 35, Unique-Id: D85+4x35, Gewinde: M4, SKU  
 5122404035






**DIN 85 A**  
**Flachkopfschraube / Pan Head mit Schlitz**  
**DIN 85 A**  
 Materialart: Edelstahl rostbeständig, Unique-Id: D85+5x25, Werkstoff: A4, Länge mm: 25, Gewinde: M5, SKU 5122405025




**DIN 85 A**  
**Flachkopfschraube / Pan Head mit Schlitz**  
**DIN 85 A**  
 Materialart: Edelstahl rostbeständig, Werkstoff: A4, Länge mm: 50, Gewinde: M5, Unique-Id: D85+5x50, SKU 5122405050




**DIN 85 A**  
**Flachkopfschraube / Pan Head mit Schlitz**  
**DIN 85 A**  
 Materialart: Edelstahl rostbeständig, Werkstoff: A4, Länge mm: 20, Gewinde: M5, Unique-Id: D85+5x20, SKU 5122405020




**DIN 85 A**  
**Flachkopfschraube / Pan Head mit Schlitz**  
**DIN 85 A**  
 Materialart: Edelstahl rostbeständig, Unique-Id: D85+5x45, Werkstoff: A4, Gewinde: M5, Länge mm: 45, SKU 5122405045




**DIN 85 A**  
**Flachkopfschraube / Pan Head mit Schlitz**  
**DIN 85 A**  
 Materialart: Edelstahl rostbeständig, Länge mm: 16, Werkstoff: A4, Gewinde: M5, Unique-Id: D85+5x16, SKU 5122405016




**DIN 85 A**  
**Flachkopfschraube / Pan Head mit Schlitz**  
**DIN 85 A**  
 Materialart: Edelstahl rostbeständig, Länge mm: 40, Unique-Id: D85+5x40, Werkstoff: A4, Gewinde: M5, SKU 5122405040




**DIN 85 A**  
**Flachkopfschraube / Pan Head mit Schlitz**  
**DIN 85 A**  
 Materialart: Edelstahl rostbeständig, Werkstoff: A4, Unique-Id: D85+5x12, Gewinde: M5, Länge mm: 12, SKU 5122405012



**DIN 85 A**  
**Flachkopfschraube / Pan Head mit Schlitz**  
**DIN 85 A**  
 Materialart: Edelstahl rostbeständig, Werkstoff: A4, Länge mm: 35, Gewinde: M5, Unique-Id: D85+5x35, SKU 5122405035



**DIN 85 A**  
**Flachkopfschraube / Pan Head mit Schlitz**  
**DIN 85 A**  
 Materialart: Edelstahl rostbeständig, Länge mm: 10, Werkstoff: A4, Unique-Id: D85+5x10, Gewinde: M5, SKU 5122405010




**DIN 85 A**  
**Flachkopfschraube / Pan Head mit Schlitz**  
**DIN 85 A**  
 Materialart: Edelstahl rostbeständig, Länge mm: 30, Werkstoff: A4, Unique-Id: D85+5x30, Gewinde: M5, SKU 5122405030







**DIN 85 A**  
**Flachkopfschraube / Pan Head mit Schlitz**  
**DIN 85 A**  
 Materialart: Edelstahl rostbeständig, Werkstoff: A4,  
 Länge mm: 20, Gewinde: M6, Unique-Id: D85+6x20, SKU  
 5122406020




**DIN 85 A**  
**Flachkopfschraube / Pan Head mit Schlitz**  
**DIN 85 A**  
 Materialart: Edelstahl rostbeständig, Unique-Id:  
 D85+6x45, Werkstoff: A4, Länge mm: 45, Gewinde: M6,  
 SKU 5122406045




**DIN 85 A**  
**Flachkopfschraube / Pan Head mit Schlitz**  
**DIN 85 A**  
 Materialart: Edelstahl rostbeständig, Länge mm: 16,  
 Unique-Id: D85+6x16, Werkstoff: A4, Gewinde: M6, SKU  
 5122406016




**DIN 85 A**  
**Flachkopfschraube / Pan Head mit Schlitz**  
**DIN 85 A**  
 Materialart: Edelstahl rostbeständig, Länge mm: 40,  
 Werkstoff: A4, Unique-Id: D85+6x40, Gewinde: M6, SKU  
 5122406040




**DIN 85 A**  
**Flachkopfschraube / Pan Head mit Schlitz**  
**DIN 85 A**  
 Materialart: Edelstahl rostbeständig, Werkstoff: A4,  
 Länge mm: 12, Gewinde: M6, Unique-Id: D85+6x12, SKU  
 5122406012




**DIN 85 A**  
**Flachkopfschraube / Pan Head mit Schlitz**  
**DIN 85 A**  
 Materialart: Edelstahl rostbeständig, Unique-Id:  
 D85+6x35, Werkstoff: A4, Länge mm: 35, Gewinde: M6,  
 SKU 5122406035




**DIN 85 A**  
**Flachkopfschraube / Pan Head mit Schlitz**  
**DIN 85 A**  
 Materialart: Edelstahl rostbeständig, Länge mm: 10,  
 Unique-Id: D85+6x10, Werkstoff: A4, Gewinde: M6, SKU  
 5122406010



**DIN 85 A**  
**Flachkopfschraube / Pan Head mit Schlitz**  
**DIN 85 A**  
 Materialart: Edelstahl rostbeständig, Länge mm: 30,  
 Werkstoff: A4, Unique-Id: D85+6x30, Gewinde: M6, SKU  
 5122406030



**DIN 85 A**  
**Flachkopfschraube / Pan Head mit Schlitz**  
**DIN 85 A**  
 Materialart: Edelstahl rostbeständig, Werkstoff: A4,  
 Gewinde: M6, Länge mm: 60, Unique-Id: D85+6x60, SKU  
 5122405060




**DIN 85 A**  
**Flachkopfschraube / Pan Head mit Schlitz**  
**DIN 85 A**  
 Materialart: Edelstahl rostbeständig, Werkstoff: A4,  
 Länge mm: 25, Unique-Id: D85+6x25, Gewinde: M6, SKU  
 5122406025







**DIN 85 A**  
**Flachkopfschraube / Pan Head mit Schlitz**  
**DIN 85 A**  
 Materialart: Edelstahl rostbeständig, Werkstoff: A4,  
 Länge mm: 12, Gewinde: M8, Unique-Id: D85+8x12, SKU  
 5122408012




**DIN 85 A**  
**Flachkopfschraube / Pan Head mit Schlitz**  
**DIN 85 A**  
 Materialart: Edelstahl rostbeständig, Werkstoff: A4,  
 Länge mm: 35, Unique-Id: D85+8x35, Gewinde: M8, SKU  
 5122408035




**DIN 85 A**  
**Flachkopfschraube / Pan Head mit Schlitz**  
**DIN 85 A**  
 Materialart: Edelstahl rostbeständig, Werkstoff: A4,  
 Unique-Id: D85+6x80, Länge mm: 80, Gewinde: M6, SKU  
 5122406080




**DIN 85 A**  
**Flachkopfschraube / Pan Head mit Schlitz**  
**DIN 85 A**  
 Materialart: Edelstahl rostbeständig, Länge mm: 30,  
 Werkstoff: A4, Unique-Id: D85+8x30, Gewinde: M8, SKU  
 5122408030




**DIN 85 A**  
**Flachkopfschraube / Pan Head mit Schlitz**  
**DIN 85 A**  
 Materialart: Edelstahl rostbeständig, Werkstoff: A4,  
 Länge mm: 70, Gewinde: M6, Unique-Id: D85+6x70, SKU  
 5122406070




**DIN 85 A**  
**Flachkopfschraube / Pan Head mit Schlitz**  
**DIN 85 A**  
 Materialart: Edelstahl rostbeständig, Werkstoff: A4,  
 Länge mm: 25, Unique-Id: D85+8x25, Gewinde: M8, SKU  
 5122408025




**DIN 85 A**  
**Flachkopfschraube / Pan Head mit Schlitz**  
**DIN 85 A**  
 Materialart: Edelstahl rostbeständig, Werkstoff: A4,  
 Länge mm: 60, Gewinde: M6, Unique-Id: D85+6x60, SKU  
 5122406060



**DIN 85 A**  
**Flachkopfschraube / Pan Head mit Schlitz**  
**DIN 85 A**  
 Materialart: Edelstahl rostbeständig, Unique-Id:  
 D85+6x20, Werkstoff: A4, Länge mm: 20, Gewinde: M8,  
 SKU 5122408020



**DIN 85 A**  
**Flachkopfschraube / Pan Head mit Schlitz**  
**DIN 85 A**  
 Materialart: Edelstahl rostbeständig, Unique-Id:  
 D85+6x50, Werkstoff: A4, Länge mm: 50, Gewinde: M6,  
 SKU 5122406050



**DIN 85 A**  
**Flachkopfschraube / Pan Head mit Schlitz**  
**DIN 85 A**  
 Materialart: Edelstahl rostbeständig, Länge mm: 16,  
 Unique-Id: D85+8x16, Werkstoff: A4, Gewinde: M8, SKU  
 5122408016





**DIN 85 A**  
**Flachkopfschraube / Pan Head mit Schlitz**  
**DIN 85 A**  
Materialart: Edelstahl rostbeständig, Werkstoff: A4,  
Länge mm: 70, Gewinde: M8, Unique-Id: D85+8x70, SKU  
5122408070




**KOHLER**



**DIN 85 A**  
**Flachkopfschraube / Pan Head mit Schlitz**  
**DIN 85 A**  
Materialart: Edelstahl rostbeständig, Werkstoff: A4,  
Länge mm: 60, Gewinde: M8, Unique-Id: D85+8x60, SKU  
5122408060




**KOHLER**



**DIN 85 A**  
**Flachkopfschraube / Pan Head mit Schlitz**  
**DIN 85 A**  
Materialart: Edelstahl rostbeständig, Werkstoff: A4,  
Länge mm: 50, Unique-Id: D85+8x50, Gewinde: M8, SKU  
5122408050




**KOHLER**



**DIN 85 A**  
**Flachkopfschraube / Pan Head mit Schlitz**  
**DIN 85 A**  
Materialart: Edelstahl rostbeständig, Werkstoff: A4,  
Unique-Id: D85+8x45, Länge mm: 45, Gewinde: M8, SKU  
5122408045



**KOHLER**



**DIN 85 A**  
**Flachkopfschraube / Pan Head mit Schlitz**  
**DIN 85 A**  
Materialart: Edelstahl rostbeständig, Länge mm: 40,  
Werkstoff: A4, Unique-Id: D85+8x40, Gewinde: M8, SKU  
5122408040



**KOHLER**