



**K-271**  
**Vis à tête à tête cylindrique à six pans**  
**creux, tête selon DIN 912**  
Matériau: A2, Longueur mm: 25, Type de matériau: acier inoxydable, Ø extérieur mm: 5,5, ID unique: K271-5-5x25, SKU 5168255025




**K-271**  
**Vis à tête à tête cylindrique à six pans**  
**creux, tête selon DIN 912**  
ID unique: K271-6-3x38, Matériau: A2, Ø extérieur mm: 6,3, Longueur mm: 38, Type de matériau: acier inoxydable, SKU 5168263038




**K-271**  
**Vis à tête à tête cylindrique à six pans**  
**creux, tête selon DIN 912**  
ID unique: K271-4-8x45, Matériau: A2, Longueur mm: 45, Type de matériau: acier inoxydable, Ø extérieur mm: 4,8, SKU 5168248045



**K-271**  
**Vis à tête à tête cylindrique à six pans**  
**creux, tête selon DIN 912**  
Matériau: A2, ID unique: K271-6-3x32, Ø extérieur mm: 6,3, Type de matériau: acier inoxydable, Longueur mm: 32, SKU 5168263032




**K-271**  
**Vis à tête à tête cylindrique à six pans**  
**creux, tête selon DIN 912**  
ID unique: K271-4-8x32, Matériau: A2, Type de matériau: acier inoxydable, Longueur mm: 32, Ø extérieur mm: 4,8, SKU 5168248032




**K-271**  
**Vis à tête à tête cylindrique à six pans**  
**creux, tête selon DIN 912**  
Matériau: A2, Type de matériau: acier inoxydable, Ø extérieur mm: 5,5, Longueur mm: 50, ID unique: K271-5-5x50, SKU 5168255050




**K-271**  
**Vis à tête à tête cylindrique à six pans**  
**creux, tête selon DIN 912**  
ID unique: K271-4-8x19, Matériau: A2, Longueur mm: 19, Type de matériau: acier inoxydable, Ø extérieur mm: 4,8, SKU 5168248019



**K-271**  
**Vis à tête à tête cylindrique à six pans**  
**creux, tête selon DIN 912**  
Matériau: A2, ID unique: K271-5-5x45, Longueur mm: 45, Type de matériau: acier inoxydable, Ø extérieur mm: 5,5, SKU 5168255045



**K-271**  
**Vis à tête à tête cylindrique à six pans**  
**creux, tête selon DIN 912**  
Matériau: A2, Type de matériau: acier inoxydable, Ø extérieur mm: 4,8, Longueur mm: 16, ID unique: K271-4-8x16, SKU 5168248016



**K-271**  
**Vis à tête à tête cylindrique à six pans**  
**creux, tête selon DIN 912**  
ID unique: K271-5-5x32, Matériau: A2, Type de matériau: acier inoxydable, Ø extérieur mm: 5,5, Longueur mm: 32, SKU 5168255032






**K-271**  
**Vis à tôle à tête cylindrique à six pans**  
**creux, tête selon DIN 912**  
Matériau: A2, Longueur mm: 45, Ø extérieur mm: 6,3, Type de matériau: acier inoxydable, ID unique: K271-6-3x45, SKU 5168263045




**KOHLER**



**K-271**  
**Vis à tôle à tête cylindrique à six pans**  
**creux, tête selon DIN 912**  
Matériau: A2, ID unique: K271-5-5x38, Longueur mm: 38, Type de matériau: acier inoxydable, Ø extérieur mm: 5,5, SKU 5168255038




**KOHLER**



**K-271**  
**Vis à tôle à tête cylindrique à six pans**  
**creux, tête selon DIN 912**  
Matériau: A2, Ø extérieur mm: 6,3, Longueur mm: 25, Type de matériau: acier inoxydable, ID unique: K271-6-3x25, SKU 5168263025




**KOHLER**



**K-271**  
**Vis à tôle à tête cylindrique à six pans**  
**creux, tête selon DIN 912**  
Matériau: A2, ID unique: K271-4-8x22, Longueur mm: 22, Type de matériau: acier inoxydable, Ø extérieur mm: 4,8, SKU 5168248022



**KOHLER**




**K-271**  
**Vis à tôle à tête cylindrique à six pans**  
**creux, tête selon DIN 912**  
ID unique: K271-6-3x50, Matériau: A2, Ø extérieur mm: 6,3, Type de matériau: acier inoxydable, Longueur mm: 50, SKU 5168263050



**KOHLER**



**K-271**  
**Vis à tôle à tête cylindrique à six pans**  
**creux, tête selon DIN 912**  
Matériau: A2, Longueur mm: 25, ID unique: K271-4-8x25, Type de matériau: acier inoxydable, Ø extérieur mm: 4,8, SKU 5168248025




**KOHLER**



**K-271**  
**Vis à tôle à tête cylindrique à six pans**  
**creux, tête selon DIN 912**  
ID unique: K271-4-8x38, Matériau: A2, Longueur mm: 38, Type de matériau: acier inoxydable, Ø extérieur mm: 4,8, SKU 5168248038



**KOHLER**



**K-271**  
**Vis à tôle à tête cylindrique à six pans**  
**creux, tête selon DIN 912**  
Matériau: A2, Longueur mm: 25, ID unique: K271-4-8x25, Type de matériau: acier inoxydable, Ø extérieur mm: 4,8, SKU 5168248025



**KOHLER**



**K-271**  
**Vis à tôle à tête cylindrique à six pans**  
**creux, tête selon DIN 912**  
ID unique: K271-4-8x38, Matériau: A2, Longueur mm: 38, Type de matériau: acier inoxydable, Ø extérieur mm: 4,8, SKU 5168248038



**KOHLER**