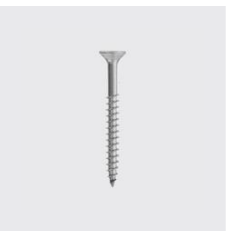





K-231
Senkkopf-Spanplattenschraube mit Innensechsrund Ganzgewinde / Teilgewinde
Werkstoff: A2, Länge mm: 60, Ausseen-Ø mm: 5, Materialart: Edelstahl rostbeständig, Unique-Id: K231-5x60, SKU 5158250060




K-231
Senkkopf-Spanplattenschraube mit Innensechsrund Ganzgewinde / Teilgewinde
Ausseen-Ø mm: 10, Unique-Id: K231-10x160, Werkstoff: A2, Länge mm: 160, Materialart: Edelstahl rostbeständig, SKU 5158210160




K-231
Senkkopf-Spanplattenschraube mit Innensechsrund Ganzgewinde / Teilgewinde
Unique-Id: K231-4x20, Werkstoff: A2, Ausseen-Ø mm: 4, Materialart: Edelstahl rostbeständig, Länge mm: 20, SKU 5158240020




K-231
Senkkopf-Spanplattenschraube mit Innensechsrund Ganzgewinde / Teilgewinde
Ausseen-Ø mm: 10, Werkstoff: A2, Länge mm: 140, Unique-Id: K231-10x140, Materialart: Edelstahl rostbeständig, SKU 5158210140




K-231
Senkkopf-Spanplattenschraube mit Innensechsrund Ganzgewinde / Teilgewinde
Werkstoff: A2, Länge mm: 200, Unique-Id: K231-8x200, Materialart: Edelstahl rostbeständig, Ausseen-Ø mm: 8, SKU 5158280200




K-231
Senkkopf-Spanplattenschraube mit Innensechsrund Ganzgewinde / Teilgewinde
Ausseen-Ø mm: 10, Unique-Id: K231-10x100, Werkstoff: A2, Materialart: Edelstahl rostbeständig, Länge mm: 100, SKU 5158210100



K-231
Senkkopf-Spanplattenschraube mit Innensechsrund Ganzgewinde / Teilgewinde
Werkstoff: A2, Ausseen-Ø mm: 3, Länge mm: 25, Materialart: Edelstahl rostbeständig, Unique-Id: K231-3x25, SKU 5158230025



K-231
Senkkopf-Spanplattenschraube mit Innensechsrund Ganzgewinde / Teilgewinde
Ausseen-Ø mm: 10, Unique-Id: K231-10x80, Werkstoff: A2, Länge mm: 80, Materialart: Edelstahl rostbeständig, SKU 5158210080



K-231
Senkkopf-Spanplattenschraube mit Innensechsrund Ganzgewinde / Teilgewinde
Ausseen-Ø mm: 10, Werkstoff: A2, Länge mm: 200, Materialart: Edelstahl rostbeständig, Unique-Id: K231-10x200, SKU 5158210200



K-231
Senkkopf-Spanplattenschraube mit Innensechsrund Ganzgewinde / Teilgewinde
Ausseen-Ø mm: 10, Werkstoff: A2, Länge mm: 60, Materialart: Edelstahl rostbeständig, Unique-Id: K231-10x60, SKU 5158210060

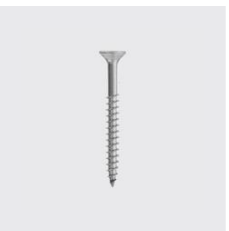





K-231
Senkkopf-Spanplattenschraube mit Innensechsrund Ganzgewinde / Teilgewinde
Werkstoff: A2, Unique-Id: K231-3.5x25, Länge mm: 25, Ausßen-Ø mm: 3.5, Materialart: Edelstahl rostbeständig, SKU 5158235025




K-231
Senkkopf-Spanplattenschraube mit Innensechsrund Ganzgewinde / Teilgewinde
Unique-Id: K231-4.5x25, Werkstoff: A2, Länge mm: 25, Ausßen-Ø mm: 4.5, Materialart: Edelstahl rostbeständig, SKU 5158245025




K-231
Senkkopf-Spanplattenschraube mit Innensechsrund Ganzgewinde / Teilgewinde
Werkstoff: A2, Ausßen-Ø mm: 3.5, Materialart: Edelstahl rostbeständig, Unique-Id: K231-3.5x20, Länge mm: 20, SKU 5158235020




K-231
Senkkopf-Spanplattenschraube mit Innensechsrund Ganzgewinde / Teilgewinde
Werkstoff: A2, Länge mm: 60, Ausßen-Ø mm: 4, Materialart: Edelstahl rostbeständig, Unique-Id: K231-4x60, SKU 5158240060




K-231
Senkkopf-Spanplattenschraube mit Innensechsrund Ganzgewinde / Teilgewinde
Länge mm: 40, Werkstoff: A2, Ausßen-Ø mm: 3, Unique-Id: K231-3x40, Materialart: Edelstahl rostbeständig, SKU 5158230040




K-231
Senkkopf-Spanplattenschraube mit Innensechsrund Ganzgewinde / Teilgewinde
Länge mm: 40, Werkstoff: A2, Unique-Id: K231-4x40, Ausßen-Ø mm: 4, Materialart: Edelstahl rostbeständig, SKU 5158240040




K-231
Senkkopf-Spanplattenschraube mit Innensechsrund Ganzgewinde / Teilgewinde
Länge mm: 30, Werkstoff: A2, Ausßen-Ø mm: 3, Unique-Id: K231-3x30, Materialart: Edelstahl rostbeständig, SKU 5158230030



K-231
Senkkopf-Spanplattenschraube mit Innensechsrund Ganzgewinde / Teilgewinde
Länge mm: 30, Werkstoff: A2, Ausßen-Ø mm: 4, Unique-Id: K231-4x30, Materialart: Edelstahl rostbeständig, SKU 5158240030



K-231
Senkkopf-Spanplattenschraube mit Innensechsrund Ganzgewinde / Teilgewinde
Werkstoff: A2, Ausßen-Ø mm: 3, Länge mm: 16, Materialart: Edelstahl rostbeständig, Unique-Id: K231-3x16, SKU 5158230016



K-231
Senkkopf-Spanplattenschraube mit Innensechsrund Ganzgewinde / Teilgewinde
Werkstoff: A2, Länge mm: 25, Ausßen-Ø mm: 4, Unique-Id: K231-4x25, Materialart: Edelstahl rostbeständig, SKU 5158240025





K-231
Senkkopf-Spanplattenschraube mit Innensechsrund Ganzgewinde / Teilgewinde
 Werkstoff: A2, Länge mm: 70, Unique-Id: K231-4-5x70, Aussen-Ø mm: 4,5, Materialart: Edelstahl rostbeständig, SKU 5158245070



K-231
Senkkopf-Spanplattenschraube mit Innensechsrund Ganzgewinde / Teilgewinde
 Werkstoff: A2, Länge mm: 50, Aussen-Ø mm: 5, Unique-Id: K231-5x50, Materialart: Edelstahl rostbeständig, SKU 5158250050




K-231
Senkkopf-Spanplattenschraube mit Innensechsrund Ganzgewinde / Teilgewinde
 Unique-Id: K231-4-5x60, Werkstoff: A2, Länge mm: 60, Aussen-Ø mm: 4,5, Materialart: Edelstahl rostbeständig, SKU 5158245060



K-231
Senkkopf-Spanplattenschraube mit Innensechsrund Ganzgewinde / Teilgewinde
 Länge mm: 45, Werkstoff: A2, Aussen-Ø mm: 5, Materialart: Edelstahl rostbeständig, Unique-Id: K231-5x45, SKU 5158250045




K-231
Senkkopf-Spanplattenschraube mit Innensechsrund Ganzgewinde / Teilgewinde
 Länge mm: 45, Werkstoff: A2, Aussen-Ø mm: 4,5, Unique-Id: K231-4-5x45, Materialart: Edelstahl rostbeständig, SKU 5158245045



K-231
Senkkopf-Spanplattenschraube mit Innensechsrund Ganzgewinde / Teilgewinde
 Länge mm: 35, Werkstoff: A2, Aussen-Ø mm: 5, Materialart: Edelstahl rostbeständig, Unique-Id: K231-5x35, SKU 5158250035




K-231
Senkkopf-Spanplattenschraube mit Innensechsrund Ganzgewinde / Teilgewinde
 Länge mm: 40, Werkstoff: A2, Unique-Id: K231-4-5x40, Aussen-Ø mm: 4,5, Materialart: Edelstahl rostbeständig, SKU 5158245040



K-231
Senkkopf-Spanplattenschraube mit Innensechsrund Ganzgewinde / Teilgewinde
 Länge mm: 30, Werkstoff: A2, Unique-Id: K231-5x30, Aussen-Ø mm: 5, Materialart: Edelstahl rostbeständig, SKU 5158250030



K-231
Senkkopf-Spanplattenschraube mit Innensechsrund Ganzgewinde / Teilgewinde
 Länge mm: 30, Werkstoff: A2, Aussen-Ø mm: 4,5, Materialart: Edelstahl rostbeständig, Unique-Id: K231-4-5x30, SKU 5158245030



K-231
Senkkopf-Spanplattenschraube mit Innensechsrund Ganzgewinde / Teilgewinde
 Unique-Id: K231-5x25, Werkstoff: A2, Länge mm: 25, Aussen-Ø mm: 5, Materialart: Edelstahl rostbeständig, SKU 5158250025

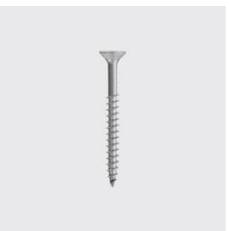




K-231
Senkkopf-Spanplattenschraube mit Innensechsrund Ganzgewinde / Teilgewinde
Länge mm: 45, Unique-Id: K231-6x45, Werkstoff: A2, Materialart: Edelstahl rostbeständig, Ausßen-Ø mm: 6, SKU 5158260045




K-231
Senkkopf-Spanplattenschraube mit Innensechsrund Ganzgewinde / Teilgewinde
Länge mm: 120, Unique-Id: K231-6x120, Werkstoff: A2, Materialart: Edelstahl rostbeständig, Ausßen-Ø mm: 6, SKU 5158260120




K-231
Senkkopf-Spanplattenschraube mit Innensechsrund Ganzgewinde / Teilgewinde
Länge mm: 30, Werkstoff: A2, Materialart: Edelstahl rostbeständig, Ausßen-Ø mm: 6, Unique-Id: K231-6x30, SKU 5158260030




K-231
Senkkopf-Spanplattenschraube mit Innensechsrund Ganzgewinde / Teilgewinde
Unique-Id: K231-6x90, Werkstoff: A2, Länge mm: 90, Materialart: Edelstahl rostbeständig, Ausßen-Ø mm: 6, SKU 5158260090




K-231
Senkkopf-Spanplattenschraube mit Innensechsrund Ganzgewinde / Teilgewinde
Länge mm: 120, Werkstoff: A2, Ausßen-Ø mm: 5, Unique-Id: K231-5x120, Materialart: Edelstahl rostbeständig, SKU 5158250120




K-231
Senkkopf-Spanplattenschraube mit Innensechsrund Ganzgewinde / Teilgewinde
Werkstoff: A2, Länge mm: 80, Unique-Id: K231-6x80, Materialart: Edelstahl rostbeständig, Ausßen-Ø mm: 6, SKU 5158260080




K-231
Senkkopf-Spanplattenschraube mit Innensechsrund Ganzgewinde / Teilgewinde
Unique-Id: K231-5x90, Werkstoff: A2, Ausßen-Ø mm: 5, Länge mm: 90, Materialart: Edelstahl rostbeständig, SKU 5158250090



K-231
Senkkopf-Spanplattenschraube mit Innensechsrund Ganzgewinde / Teilgewinde
Werkstoff: A2, Länge mm: 70, Unique-Id: K231-6x70, Materialart: Edelstahl rostbeständig, Ausßen-Ø mm: 6, SKU 5158260070



K-231
Senkkopf-Spanplattenschraube mit Innensechsrund Ganzgewinde / Teilgewinde
Werkstoff: A2, Länge mm: 70, Unique-Id: K231-5x70, Ausßen-Ø mm: 5, Materialart: Edelstahl rostbeständig, SKU 5158250070




K-231
Senkkopf-Spanplattenschraube mit Innensechsrund Ganzgewinde / Teilgewinde
Unique-Id: K231-6x50, Werkstoff: A2, Länge mm: 50, Materialart: Edelstahl rostbeständig, Ausßen-Ø mm: 6, SKU 5158260050

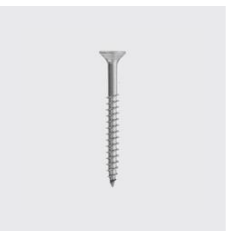





K-231
Senkkopf-Spanplattenschraube mit Innensechsrund Ganzgewinde / Teilgewinde
Länge mm: 35, Werkstoff: A2, Aussen-Ø mm: 3,5, Unique-Id: K231-3.5X35, Materialart: Edelstahl rostbeständig, SKU 5158235035




K-231
Senkkopf-Spanplattenschraube mit Innensechsrund Ganzgewinde / Teilgewinde
Aussen-Ø mm: 10, Länge mm: 120, Unique-Id: K231-10x120, Werkstoff: A2, Materialart: Edelstahl rostbeständig, SKU 5158210120




K-231
Senkkopf-Spanplattenschraube mit Innensechsrund Ganzgewinde / Teilgewinde
Werkstoff: A2, Unique-Id: K231-8x180, Materialart: Edelstahl rostbeständig, Länge mm: 180, Aussen-Ø mm: 8, SKU 5158280180




K-231
Senkkopf-Spanplattenschraube mit Innensechsrund Ganzgewinde / Teilgewinde
Länge mm: 40, Werkstoff: A2, Unique-Id: K231-5x40, Aussen-Ø mm: 5, Materialart: Edelstahl rostbeständig, SKU 5158250040




K-231
Senkkopf-Spanplattenschraube mit Innensechsrund Ganzgewinde / Teilgewinde
Länge mm: 120, Unique-Id: K231-8x120, Werkstoff: A2, Materialart: Edelstahl rostbeständig, Aussen-Ø mm: 8, SKU 5158280120




K-231
Senkkopf-Spanplattenschraube mit Innensechsrund Ganzgewinde / Teilgewinde
Werkstoff: A2, Länge mm: 80, Aussen-Ø mm: 4,5, Unique-Id: K231-4.5x80, Materialart: Edelstahl rostbeständig, SKU 5158245080




K-231
Senkkopf-Spanplattenschraube mit Innensechsrund Ganzgewinde / Teilgewinde
Unique-Id: K231-8x100, Werkstoff: A2, Materialart: Edelstahl rostbeständig, Länge mm: 100, Aussen-Ø mm: 8, SKU 5158280100



K-231
Senkkopf-Spanplattenschraube mit Innensechsrund Ganzgewinde / Teilgewinde
Länge mm: 35, Werkstoff: A2, Unique-Id: K231-4.5X35, Aussen-Ø mm: 4,5, Materialart: Edelstahl rostbeständig, SKU 5158245035



K-231
Senkkopf-Spanplattenschraube mit Innensechsrund Ganzgewinde / Teilgewinde
Unique-Id: K231-8x60, Werkstoff: A2, Länge mm: 60, Materialart: Edelstahl rostbeständig, Aussen-Ø mm: 8, SKU 5158280060



K-231
Senkkopf-Spanplattenschraube mit Innensechsrund Ganzgewinde / Teilgewinde
Unique-Id: K231-4x50, Werkstoff: A2, Länge mm: 50, Aussen-Ø mm: 4, Materialart: Edelstahl rostbeständig, SKU 5158240050






K-231
Senkkopf-Spannlattenschraube mit Innensechsrund Ganzgewinde / Teilgewinde
Länge mm: 30, Werkstoff: A2, Unique-Id: K231-3-5x30, Ausßen-Ø mm: 3,5, Materialart: Edelstahl rostbeständig, SKU 5158235030



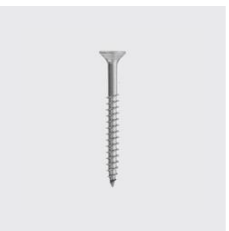
KOHLER



K-231
Senkkopf-Spannlattenschraube mit Innensechsrund Ganzgewinde / Teilgewinde
Unique-Id: K231-6x100, Werkstoff: A2, Materialart: Edelstahl rostbeständig, Länge mm: 100, Ausßen-Ø mm: 6, SKU 5158260100




KOHLER



K-231
Senkkopf-Spannlattenschraube mit Innensechsrund Ganzgewinde / Teilgewinde
Ausßen-Ø mm: 10, Werkstoff: A2, Materialart: Edelstahl rostbeständig, Länge mm: 180, Unique-Id: K231-10x180, SKU 5158210180




KOHLER



K-231
Senkkopf-Spannlattenschraube mit Innensechsrund Ganzgewinde / Teilgewinde
Länge mm: 40, Unique-Id: K231-6x40, Werkstoff: A2, Materialart: Edelstahl rostbeständig, Ausßen-Ø mm: 6, SKU 5158260040




KOHLER



K-231
Senkkopf-Spannlattenschraube mit Innensechsrund Ganzgewinde / Teilgewinde
Werkstoff: A2, Länge mm: 50, Unique-Id: K231-4-5x50, Ausßen-Ø mm: 4,5, Materialart: Edelstahl rostbeständig, SKU 5158245050




KOHLER



K-231
Senkkopf-Spannlattenschraube mit Innensechsrund Ganzgewinde / Teilgewinde
Unique-Id: K231-8x160, Werkstoff: A2, Länge mm: 160, Materialart: Edelstahl rostbeständig, Ausßen-Ø mm: 8, SKU 5158260160




KOHLER



K-231
Senkkopf-Spannlattenschraube mit Innensechsrund Ganzgewinde / Teilgewinde
Länge mm: 35, Werkstoff: A2, Unique-Id: K231-4x35, Ausßen-Ø mm: 4, Materialart: Edelstahl rostbeständig, SKU 5158240035




KOHLER



K-231
Senkkopf-Spannlattenschraube mit Innensechsrund Ganzgewinde / Teilgewinde
Unique-Id: K231-6x60, Werkstoff: A2, Länge mm: 60, Materialart: Edelstahl rostbeständig, Ausßen-Ø mm: 6, SKU 5158260060




KOHLER



K-231
Senkkopf-Spannlattenschraube mit Innensechsrund Ganzgewinde / Teilgewinde
Unique-Id: K231-3-5x16, Werkstoff: A2, Länge mm: 16, Ausßen-Ø mm: 3,5, Materialart: Edelstahl rostbeständig, SKU 5158235016



KOHLER



K-231
Senkkopf-Spannlattenschraube mit Innensechsrund Ganzgewinde / Teilgewinde
Werkstoff: A2, Länge mm: 16, Ausßen-Ø mm: 4, Unique-Id: K231-4x16, Materialart: Edelstahl rostbeständig, SKU 5158240016



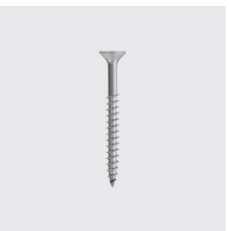
KOHLER



K-231
Senkkopf-Spanplattenschraube mit Innensechsrund Ganzgewinde / Teilgewinde
Werkstoff: A2, Länge mm: 80, Unique-Id: K231-5x80, Ausßen-Ø mm: 5, Materialart: Edelstahl rostbeständig, SKU 5158250080




KOHLER



K-231
Senkkopf-Spanplattenschraube mit Innensechsrund Ganzgewinde / Teilgewinde
Länge mm: 45, Werkstoff: A2, Ausßen-Ø mm: 4, Unique-Id: K231-4x45, Materialart: Edelstahl rostbeständig, SKU 5158240045




KOHLER



K-231
Senkkopf-Spanplattenschraube mit Innensechsrund Ganzgewinde / Teilgewinde
Unique-Id: K231-3,5x50, Werkstoff: A2, Länge mm: 50, Ausßen-Ø mm: 3,5, Materialart: Edelstahl rostbeständig, SKU 5158235050




KOHLER



K-231
Senkkopf-Spanplattenschraube mit Innensechsrund Ganzgewinde / Teilgewinde
Länge mm: 40, Unique-Id: K231-3,5x40, Werkstoff: A2, Ausßen-Ø mm: 3,5, Materialart: Edelstahl rostbeständig, SKU 5158235040




KOHLER



K-231
Senkkopf-Spanplattenschraube mit Innensechsrund Ganzgewinde / Teilgewinde
Unique-Id: K231-3x20, Werkstoff: A2, Ausßen-Ø mm: 3, Materialart: Edelstahl rostbeständig, Länge mm: 20, SKU 5158230020




KOHLER



K-231
Senkkopf-Spanplattenschraube mit Innensechsrund Ganzgewinde / Teilgewinde
Werkstoff: A2, Ausßen-Ø mm: 5, Unique-Id: K231-5x100, Materialart: Edelstahl rostbeständig, Länge mm: 100, SKU 5158250100




KOHLER



K-231
Senkkopf-Spanplattenschraube mit Innensechsrund Ganzgewinde / Teilgewinde
Unique-Id: K231-8x140, Werkstoff: A2, Länge mm: 140, Materialart: Edelstahl rostbeständig, Ausßen-Ø mm: 8, SKU 5158280140



KOHLER



K-231
Senkkopf-Spanplattenschraube mit Innensechsrund Ganzgewinde / Teilgewinde
Unique-Id: K231-8x80, Werkstoff: A2, Länge mm: 80, Materialart: Edelstahl rostbeständig, Ausßen-Ø mm: 8, SKU 5158280080



KOHLER