




**Blech-Alu**  
**Aluminium Blech EN AW-5005 (H14/24),**  
**1/2-Hart**  
Materialart: Aluminium, Unique-Id: BA5005N  
2.5x1.25x1.5, Länge mm: 2500, Ausführung: Alu Normalqualität, Werkstoff: EN AW-5005, Breite mm: 1250, Dicke mm: 1.5, SKU 27001123




**Blech-Alu**  
**Aluminium Blech EN AW-5005 (H14/24),**  
**1/2-Hart**  
Materialart: Aluminium, Breite mm: 1500, Ausführung: Alu Normalqualität, Werkstoff: EN AW-5005, Dicke mm: 2, Unique-Id: BA5005N 3x1.5x2, Länge mm: 3000, SKU 27001136




**Blech-Alu**  
**Aluminium Blech EN AW-5005 (H14/24),**  
**1/2-Hart**  
Breite mm: 1000, Unique-Id: BA5005N 2x1x1.5, Materialart: Aluminium, Ausführung: Alu Normalqualität, Werkstoff: EN AW-5005, Dicke mm: 1.5, Länge mm: 2000, SKU 27001120




**Blech-Alu**  
**Aluminium Blech EN AW-5005 (H14/24),**  
**1/2-Hart**  
Materialart: Aluminium, Länge mm: 2500, Ausführung: Alu Normalqualität, Werkstoff: EN AW-5005, Unique-Id: BA5005N 2.5x1.25x2, Breite mm: 1250, Dicke mm: 2, SKU 27001133




**Blech-Alu**  
**Aluminium Blech EN AW-5005 (H14/24),**  
**1/2-Hart**  
Dicke mm: 1, Materialart: Aluminium, Breite mm: 1500, Ausführung: Alu Normalqualität, Werkstoff: EN AW-5005, Länge mm: 3000, Unique-Id: BA5005N 3x1.5x1, SKU 27001106




**Blech-Alu**  
**Aluminium Blech EN AW-5005 (H14/24),**  
**1/2-Hart**  
Breite mm: 1000, Materialart: Aluminium, Ausführung: Alu Normalqualität, Werkstoff: EN AW-5005, Dicke mm: 2, Länge mm: 2000, Unique-Id: BA5005N 2x1x2, SKU 27001130




**Blech-Alu**  
**Aluminium Blech EN AW-5005 (H14/24),**  
**1/2-Hart**  
Dicke mm: 1, Materialart: Aluminium, Länge mm: 2500, Unique-Id: BA5005N 2.5x1.25x1, Ausführung: Alu Normalqualität, Werkstoff: EN AW-5005, Breite mm: 1250, SKU 27001103



**Blech-Alu**  
**Aluminium Blech EN AW-5005 (H14/24),**  
**1/2-Hart**  
Unique-Id: BA5005N 4x1.5x1.5, Materialart: Aluminium, Breite mm: 1500, Länge mm: 4000, Ausführung: Alu Normalqualität, Werkstoff: EN AW-5005, Dicke mm: 1.5, SKU 27001127




**Blech-Alu**  
**Aluminium Blech EN AW-5005 (H14/24),**  
**1/2-Hart**  
Breite mm: 1000, Dicke mm: 1, Materialart: Aluminium, Ausführung: Alu Normalqualität, Werkstoff: EN AW-5005, Länge mm: 2000, Unique-Id: BA5005N 2x1x1, SKU 27001100



**Blech-Alu**  
**Aluminium Blech EN AW-5005 (H14/24),**  
**1/2-Hart**  
Unique-Id: BA5005N 3x1.5x1.5, Materialart: Aluminium, Breite mm: 1500, Ausführung: Alu Normalqualität, Werkstoff: EN AW-5005, Dicke mm: 1.5, Länge mm: 3000, SKU 27001126






**Blech-Alu**  
**Aluminium Blech EN AW-5005 (H14/24),**  
**1/2-Hart**  
Breite mm: 1000, Dicke mm: 3, Materialart: Aluminium, Unique-Id: BA5005N 2x1x3, Ausführung: Alu Normalqualität, Werkstoff: EN AW-5005, Länge mm: 2000, SKU 27001150




**KOHLER**



**Blech-Alu**  
**Aluminium Blech EN AW-5005 (H14/24),**  
**1/2-Hart**  
Dicke mm: 4, Unique-Id: BA5005N 2.5x1.25x4, Materialart: Aluminium, Länge mm: 2500, Ausführung: Alu Normalqualität, Werkstoff: EN AW-5005, Breite mm: 1250, SKU 27001163




**KOHLER**



**Blech-Alu**  
**Aluminium Blech EN AW-5005 (H14/24),**  
**1/2-Hart**  
Materialart: Aluminium, Breite mm: 1500, Dicke mm: 2,5, Unique-Id: BA5005N 3x1.5x2.5, Ausführung: Alu Normalqualität, Werkstoff: EN AW-5005, Länge mm: 3000, SKU 27001146




**KOHLER**



**Blech-Alu**  
**Aluminium Blech EN AW-5005 (H14/24),**  
**1/2-Hart**  
Breite mm: 1000, Dicke mm: 4, Materialart: Aluminium, Ausführung: Alu Normalqualität, Werkstoff: EN AW-5005, Unique-Id: BA5005N 2x1x4, Länge mm: 2000, SKU 27001160




**KOHLER**



**Blech-Alu**  
**Aluminium Blech EN AW-5005 (H14/24),**  
**1/2-Hart**  
Materialart: Aluminium, Länge mm: 2500, Dicke mm: 2,5, Ausführung: Alu Normalqualität, Werkstoff: EN AW-5005, Unique-Id: BA5005N 2.5x1.25x2.5, Breite mm: 1250, SKU 27001143




**KOHLER**



**Blech-Alu**  
**Aluminium Blech EN AW-5005 (H14/24),**  
**1/2-Hart**  
Dicke mm: 3, Materialart: Aluminium, Breite mm: 1500, Länge mm: 4000, Ausführung: Alu Normalqualität, Werkstoff: EN AW-5005, Unique-Id: BA5005N 4x1.5x3, SKU 27001157




**KOHLER**



**Blech-Alu**  
**Aluminium Blech EN AW-5005 (H14/24),**  
**1/2-Hart**  
Breite mm: 1000, Unique-Id: BA5005N 2x1x2.5, Materialart: Aluminium, Dicke mm: 2,5, Ausführung: Alu Normalqualität, Werkstoff: EN AW-5005, Länge mm: 2000, SKU 27001140




**KOHLER**



**Blech-Alu**  
**Aluminium Blech EN AW-5005 (H14/24),**  
**1/2-Hart**  
Dicke mm: 3, Materialart: Aluminium, Breite mm: 1500, Ausführung: Alu Normalqualität, Werkstoff: EN AW-5005, Unique-Id: BA5005N 3x1.5x3, Länge mm: 3000, SKU 27001156




**KOHLER**



**Blech-Alu**  
**Aluminium Blech EN AW-5005 (H14/24),**  
**1/2-Hart**  
Materialart: Aluminium, Breite mm: 1500, Länge mm: 4000, Ausführung: Alu Normalqualität, Werkstoff: EN AW-5005, Unique-Id: BA5005N 4x1.5x2, Dicke mm: 2, SKU 27001137




**KOHLER**



**Blech-Alu**  
**Aluminium Blech EN AW-5005 (H14/24),**  
**1/2-Hart**  
Dicke mm: 3, Materialart: Aluminium, Länge mm: 2500, Ausführung: Alu Normalqualität, Werkstoff: EN AW-5005, Breite mm: 1250, Unique-Id: BA5005N 2.5x1.25x3, SKU 27001153




**KOHLER**



**Blech-Alu**  
**Aluminium Blech EN AW-5005 (H14/24),**  
**1/2-Hart**  
Materialart: Aluminium, Breite mm: 1500, Dicke mm: 5,  
Ausführung: Alu Normalqualität, Werkstoff: EN AW-5005,  
Länge mm: 3000, Unique-Id: BA5005N 3x1.5x5, SKU  
27001176




**KOHLER**



**Blech-Alu**  
**Aluminium Blech EN AW-5005 (H14/24),**  
**1/2-Hart**  
Unique-Id: BA5005N 2.5x1.25x5, Materialart: Aluminium,  
Länge mm: 2500, Dicke mm: 5, Ausführung: Alu Nor-  
malqualität, Werkstoff: EN AW-5005, Breite mm: 1250,  
SKU 27001173




**KOHLER**



**Blech-Alu**  
**Aluminium Blech EN AW-5005 (H14/24),**  
**1/2-Hart**  
Breite mm: 1000, Materialart: Aluminium, Dicke mm: 5,  
Ausführung: Alu Normalqualität, Werkstoff: EN AW-5005,  
Unique-Id: BA5005N 2x1x5, Länge mm: 2000, SKU  
27001170



**KOHLER**



**Blech-Alu**  
**Aluminium Blech EN AW-5005 (H14/24),**  
**1/2-Hart**  
Unique-Id: BA5005N 3x1.5x4, Dicke mm: 4, Materi-  
alart: Aluminium, Breite mm: 1500, Ausführung: Alu Nor-  
malqualität, Werkstoff: EN AW-5005, Länge mm: 3000,  
SKU 27001166



**KOHLER**