




**DIN 7981 C-T**

**Linse- Blechschraube mit Innensech-  
srand und Spitze, Form C ISO 14585 C-T-  
(vormals DIN 7981C-T)**

Werkstoff: A2, Unique-Id: D7981 T:3.5x22, Aussen-Ø mm:  
3.5, Materialart: Edelstahl rostbeständig, Länge mm: 22,  
SKU 5169235220



**DIN 7981 C-T**

**Linse- Blechschraube mit Innensech-  
srand und Spitze, Form C ISO 14585 C-T-  
(vormals DIN 7981C-T)**

Länge mm: 13, Werkstoff: A2, Unique-Id: D7981 T:3.9x13,  
Aussen-Ø mm: 3.9, Materialart: Edelstahl rostbeständig,  
SKU 5169239130



**DIN 7981 C-T**

**Linse- Blechschraube mit Innensech-  
srand und Spitze, Form C ISO 14585 C-T-  
(vormals DIN 7981C-T)**


Länge mm: 19, Werkstoff: A2, Aussen-Ø mm:  
3.5, Materialart: Edelstahl rostbeständig, Unique-Id:  
D7981 T:3.5x19, SKU 5169235190



**DIN 7981 C-T**

**Linse- Blechschraube mit Innensech-  
srand und Spitze, Form C ISO 14585 C-T-  
(vormals DIN 7981C-T)**


Unique-Id: D7981 T:3.9x9.5, Länge mm: 9.5, Werkstoff:  
A2, Aussen-Ø mm: 3.9, Materialart: Edelstahl rost-  
beständig, SKU 5169239095



**DIN 7981 C-T**

**Linse- Blechschraube mit Innensech-  
srand und Spitze, Form C ISO 14585 C-T-  
(vormals DIN 7981C-T)**


Werkstoff: A2, Länge mm: 16, Aussen-Ø mm:  
3.5, Materialart: Edelstahl rostbeständig, Unique-Id:  
D7981 T:3.5x16, SKU 5169235160



**DIN 7981 C-T**

**Linse- Blechschraube mit Innensech-  
srand und Spitze, Form C ISO 14585 C-T-  
(vormals DIN 7981C-T)**


Länge mm: 38, Werkstoff: A2, Aussen-Ø mm:  
3.5, Materialart: Edelstahl rostbeständig, Unique-Id:  
D7981 T:3.5x38, SKU 5169235380



**DIN 7981 C-T**

**Linse- Blechschraube mit Innensech-  
srand und Spitze, Form C ISO 14585 C-T-  
(vormals DIN 7981C-T)**


Länge mm: 13, Werkstoff: A2, Unique-Id: D7981 T:3.5x13,  
Aussen-Ø mm: 3.5, Materialart: Edelstahl rostbeständig,  
SKU 5169235130



**DIN 7981 C-T**

**Linse- Blechschraube mit Innensech-  
srand und Spitze, Form C ISO 14585 C-T-  
(vormals DIN 7981C-T)**


Länge mm: 32, Werkstoff: A2, Unique-Id: D7981 T:3.5x32,  
Aussen-Ø mm: 3.5, Materialart: Edelstahl rostbeständig,  
SKU 5169235320



**DIN 7981 C-T**

**Linse- Blechschraube mit Innensech-  
srand und Spitze, Form C ISO 14585 C-T-  
(vormals DIN 7981C-T)**

Länge mm: 9.5, Unique-Id: D7981 T:3.5x9.5, Werkstoff:  
A2, Aussen-Ø mm: 3.5, Materialart: Edelstahl rost-  
beständig, SKU 5169235095



**DIN 7981 C-T**

**Linse- Blechschraube mit Innensech-  
srand und Spitze, Form C ISO 14585 C-T-  
(vormals DIN 7981C-T)**

Länge mm: 25, Werkstoff: A2, Unique-Id: D7981 T:3.5x25,  
Aussen-Ø mm: 3.5, Materialart: Edelstahl rostbeständig,  
SKU 5169235250






**DIN 7981 C-T**

**Linzen- Blechschraube mit Innensechsrund und Spitze, Form C ISO 14585 C-T- (vormals DIN 7981C-T)**


Länge mm: 32, Werkstoff: A2, Aussen-Ø mm: 3,9, Unique-Id: D7981-T-3-9x32, Materialart: Edelstahl rostbeständig, SKU 5169239320



**DIN 7981 C-T**

**Linzen- Blechschraube mit Innensechsrund und Spitze, Form C ISO 14585 C-T- (vormals DIN 7981C-T)**


Werkstoff: A2, Aussen-Ø mm: 4,2, Unique-Id: D7981-T-4-2x22, Materialart: Edelstahl rostbeständig, Länge mm: 22, SKU 5169242220



**DIN 7981 C-T**

**Linzen- Blechschraube mit Innensechsrund und Spitze, Form C ISO 14585 C-T- (vormals DIN 7981C-T)**


Länge mm: 25, Unique-Id: D7981-T-3-9x25, Werkstoff: A2, Aussen-Ø mm: 3,9, Materialart: Edelstahl rostbeständig, SKU 5169239250



**DIN 7981 C-T**

**Linzen- Blechschraube mit Innensechsrund und Spitze, Form C ISO 14585 C-T- (vormals DIN 7981C-T)**


Länge mm: 19, Werkstoff: A2, Unique-Id: D7981-T-4-2x19, Aussen-Ø mm: 4,2, Materialart: Edelstahl rostbeständig, SKU 5169242190



**DIN 7981 C-T**

**Linzen- Blechschraube mit Innensechsrund und Spitze, Form C ISO 14585 C-T- (vormals DIN 7981C-T)**


Werkstoff: A2, Unique-Id: D7981-T-3-9x22, Aussen-Ø mm: 3,9, Materialart: Edelstahl rostbeständig, Länge mm: 22, SKU 5169239220



**DIN 7981 C-T**

**Linzen- Blechschraube mit Innensechsrund und Spitze, Form C ISO 14585 C-T- (vormals DIN 7981C-T)**


Werkstoff: A2, Unique-Id: D7981-T-4-2x16, Länge mm: 16, Aussen-Ø mm: 4,2, Materialart: Edelstahl rostbeständig, SKU 5169242160



**DIN 7981 C-T**

**Linzen- Blechschraube mit Innensechsrund und Spitze, Form C ISO 14585 C-T- (vormals DIN 7981C-T)**


Länge mm: 19, Werkstoff: A2, Unique-Id: D7981-T-3-9x19, Aussen-Ø mm: 3,9, Materialart: Edelstahl rostbeständig, SKU 5169239190



**DIN 7981 C-T**

**Linzen- Blechschraube mit Innensechsrund und Spitze, Form C ISO 14585 C-T- (vormals DIN 7981C-T)**


Länge mm: 13, Werkstoff: A2, Aussen-Ø mm: 4,2, Unique-Id: D7981-T-4-2x13, Materialart: Edelstahl rostbeständig, SKU 5169242130



**DIN 7981 C-T**

**Linzen- Blechschraube mit Innensechsrund und Spitze, Form C ISO 14585 C-T- (vormals DIN 7981C-T)**

Unique-Id: D7981-T-3-9x16, Werkstoff: A2, Aussen-Ø mm: 3,9, Länge mm: 16, Materialart: Edelstahl rostbeständig, SKU 5169239160



**DIN 7981 C-T**


**Linzen- Blechschraube mit Innensechsrund und Spitze, Form C ISO 14585 C-T- (vormals DIN 7981C-T)**

Länge mm: 38, Werkstoff: A2, Aussen-Ø mm: 3,9, Materialart: Edelstahl rostbeständig, Unique-Id: D7981-T-3-9x38, SKU 5169239380







**DIN 7981 C-T**  
Linzen- Blechschraube mit Innensechsrund und Spitze, Form C ISO 14585 C-T-  
(vormalig DIN 7981 C-T)  
Werkstoff: A2, Aussen-Ø mm: 4,2, Unique-Id: D7981T-4,2x50, Materialart: Edelstahl rostbeständig, Länge mm: 50, SKU 5169242500




**DIN 7981 C-T**  
Linzen- Blechschraube mit Innensechsrund und Spitze, Form C ISO 14585 C-T-  
(vormalig DIN 7981 C-T)  
Werkstoff: A2, Aussen-Ø mm: 4,8, Unique-Id: D7981T-4,8x22, Materialart: Edelstahl rostbeständig, Länge mm: 22, SKU 5169248220




**DIN 7981 C-T**  
Linzen- Blechschraube mit Innensechsrund und Spitze, Form C ISO 14585 C-T-  
(vormalig DIN 7981 C-T)  
Werkstoff: A2, Länge mm: 45, Unique-Id: D7981T-4,2x45, Aussen-Ø mm: 4,2, Materialart: Edelstahl rostbeständig, SKU 5169242450




**DIN 7981 C-T**  
Linzen- Blechschraube mit Innensechsrund und Spitze, Form C ISO 14585 C-T-  
(vormalig DIN 7981 C-T)  
Länge mm: 19, Werkstoff: A2, Aussen-Ø mm: 4,8, Materialart: Edelstahl rostbeständig, Unique-Id: D7981T-4,8x19, SKU 5169248190




**DIN 7981 C-T**  
Linzen- Blechschraube mit Innensechsrund und Spitze, Form C ISO 14585 C-T-  
(vormalig DIN 7981 C-T)  
Länge mm: 38, Werkstoff: A2, Aussen-Ø mm: 4,2, Unique-Id: D7981T-4,2x38, Materialart: Edelstahl rostbeständig, SKU 5169242380




**DIN 7981 C-T**  
Linzen- Blechschraube mit Innensechsrund und Spitze, Form C ISO 14585 C-T-  
(vormalig DIN 7981 C-T)  
Werkstoff: A2, Aussen-Ø mm: 4,8, Unique-Id: D7981T-4,8x16, Länge mm: 16, Materialart: Edelstahl rostbeständig, SKU 5169248160




**DIN 7981 C-T**  
Linzen- Blechschraube mit Innensechsrund und Spitze, Form C ISO 14585 C-T-  
(vormalig DIN 7981 C-T)  
Länge mm: 32, Werkstoff: A2, Aussen-Ø mm: 4,2, Unique-Id: D7981T-4,2x32, Materialart: Edelstahl rostbeständig, SKU 5169242320



**DIN 7981 C-T**  
Linzen- Blechschraube mit Innensechsrund und Spitze, Form C ISO 14585 C-T-  
(vormalig DIN 7981 C-T)  
Länge mm: 13, Werkstoff: A2, Aussen-Ø mm: 4,8, Materialart: Edelstahl rostbeständig, Unique-Id: D7981T-4,8x13, SKU 5169248130



**DIN 7981 C-T**  
Linzen- Blechschraube mit Innensechsrund und Spitze, Form C ISO 14585 C-T-  
(vormalig DIN 7981 C-T)  
Länge mm: 25, Werkstoff: A2, Unique-Id: D7981T-4,2x25, Aussen-Ø mm: 4,2, Materialart: Edelstahl rostbeständig, SKU 5169242250




**DIN 7981 C-T**  
Linzen- Blechschraube mit Innensechsrund und Spitze, Form C ISO 14585 C-T-  
(vormalig DIN 7981 C-T)  
Werkstoff: A2, Länge mm: 60, Aussen-Ø mm: 4,2, Unique-Id: D7981T-4,2x60, Materialart: Edelstahl rostbeständig, SKU 5169242600







**DIN 7981 C-T**  
**Linsen- Blechschraube mit Innensechsrund und Spitze, Form C ISO 14585 C-T- (Vormals DIN 7981 C-T)**  
 Werkstoff: A2, Ausssen-Ø mm: 4,8, Materialart: Edelstahl rostbeständig, Länge mm: 50, Unique-Id: D7981T-4-8x50, SKU 5169248500




**DIN 7981 C-T**  
**Linsen- Blechschraube mit Innensechsrund und Spitze, Form C ISO 14585 C-T- (Vormals DIN 7981 C-T)**  
 Werkstoff: A2, Materialart: Edelstahl rostbeständig, Ausssen-Ø mm: 5,5, Länge mm: 22, Unique-Id: D7981T-5.5x22, SKU 5169255220




**DIN 7981 C-T**  
**Linsen- Blechschraube mit Innensechsrund und Spitze, Form C ISO 14585 C-T- (Vormals DIN 7981 C-T)**  
 Werkstoff: A2, Ausssen-Ø mm: 4,8, Länge mm: 45, Materialart: Edelstahl rostbeständig, Unique-Id: D7981T-4,8x45, SKU 5169248450




**DIN 7981 C-T**  
**Linsen- Blechschraube mit Innensechsrund und Spitze, Form C ISO 14585 C-T- (Vormals DIN 7981 C-T)**  
 Länge mm: 19, Werkstoff: A2, Materialart: Edelstahl rostbeständig, Unique-Id: D7981T-5,5x19, Ausssen-Ø mm: 5,5, SKU 5169255190




**DIN 7981 C-T**  
**Linsen- Blechschraube mit Innensechsrund und Spitze, Form C ISO 14585 C-T- (Vormals DIN 7981 C-T)**  
 Länge mm: 38, Werkstoff: A2, Ausssen-Ø mm: 4,8, Materialart: Edelstahl rostbeständig, Unique-Id: D7981T-4,8x38, SKU 5169248380




**DIN 7981 C-T**  
**Linsen- Blechschraube mit Innensechsrund und Spitze, Form C ISO 14585 C-T- (Vormals DIN 7981 C-T)**  
 Werkstoff: A2, Unique-Id: D7981T-5,5x16, Länge mm: 16, Materialart: Edelstahl rostbeständig, Ausssen-Ø mm: 5,5, SKU 5169255160




**DIN 7981 C-T**  
**Linsen- Blechschraube mit Innensechsrund und Spitze, Form C ISO 14585 C-T- (Vormals DIN 7981 C-T)**  
 Länge mm: 32, Werkstoff: A2, Ausssen-Ø mm: 4,8, Materialart: Edelstahl rostbeständig, Unique-Id: D7981T-4,8x32, SKU 5169248320



**DIN 7981 C-T**  
**Linsen- Blechschraube mit Innensechsrund und Spitze, Form C ISO 14585 C-T- (Vormals DIN 7981 C-T)**  
 Werkstoff: A2, Ausssen-Ø mm: 4,8, Materialart: Edelstahl rostbeständig, Länge mm: 70, Unique-Id: D7981T-4,8x70, SKU 5169248700




**DIN 7981 C-T**  
**Linsen- Blechschraube mit Innensechsrund und Spitze, Form C ISO 14585 C-T- (Vormals DIN 7981 C-T)**  
 Länge mm: 25, Werkstoff: A2, Ausssen-Ø mm: 4,8, Materialart: Edelstahl rostbeständig, Unique-Id: D7981T-4,8x25, SKU 5169248250



**DIN 7981 C-T**  
**Linsen- Blechschraube mit Innensechsrund und Spitze, Form C ISO 14585 C-T- (Vormals DIN 7981 C-T)**  
 Werkstoff: A2, Ausssen-Ø mm: 4,8, Länge mm: 60, Unique-Id: D7981T-4,8x60, Materialart: Edelstahl rostbeständig, SKU 5169248600





**DIN 7981 C-T**

**LinSen- Blechschraube mit Innensechsrund und Spitze, Form C ISO 14585 C-T- (vormals DIN 7981C-T)**

Werkstoff: A2, Materialart: Edelstahl rostbeständig, Länge mm: 50, Unique-Id: D7981T-5\_5x50, Aussen-Ø mm: 5,5, SKU 5169255500



**KOHLER**




**DIN 7981 C-T**

**LinSen- Blechschraube mit Innensechsrund und Spitze, Form C ISO 14585 C-T- (vormals DIN 7981C-T)**

Werkstoff: A2, Länge mm: 45, Materialart: Edelstahl rostbeständig, Aussen-Ø mm: 5,5, Unique-Id: D7981T-5\_5x45, SKU 5169255450



**KOHLER**




**DIN 7981 C-T**

**LinSen- Blechschraube mit Innensechsrund und Spitze, Form C ISO 14585 C-T- (vormals DIN 7981C-T)**

Länge mm: 38, Werkstoff: A2, Materialart: Edelstahl rostbeständig, Aussen-Ø mm: 5,5, Unique-Id: D7981T-5\_5x38, SKU 5169255380



**KOHLER**




**DIN 7981 C-T**

**LinSen- Blechschraube mit Innensechsrund und Spitze, Form C ISO 14585 C-T- (vormals DIN 7981C-T)**

Länge mm: 32, Werkstoff: A2, Materialart: Edelstahl rostbeständig, Aussen-Ø mm: 5,5, Unique-Id: D7981T-5\_5x32, SKU 5169255320



**KOHLER**




**DIN 7981 C-T**

**LinSen- Blechschraube mit Innensechsrund und Spitze, Form C ISO 14585 C-T- (vormals DIN 7981C-T)**

Länge mm: 25, Werkstoff: A2, Unique-Id: D7981T-5\_5x25, Materialart: Edelstahl rostbeständig, Aussen-Ø mm: 5,5, SKU 5169255250



**KOHLER**




**DIN 7981 C-T**

**LinSen- Blechschraube mit Innensechsrund und Spitze, Form C ISO 14585 C-T- (vormals DIN 7981C-T)**

Werkstoff: A2, Länge mm: 60, Unique-Id: D7981T-5\_5x60, Materialart: Edelstahl rostbeständig, Aussen-Ø mm: 5,5, SKU 5169255600



**KOHLER**



**DIN 7981 C-T**

**LinSen- Blechschraube mit Innensechsrund und Spitze, Form C ISO 14585 C-T- (vormals DIN 7981C-T)**

Werkstoff: A2, Unique-Id: D7981T-5\_5x70, Materialart: Edelstahl rostbeständig, Länge mm: 70, Aussen-Ø mm: 5,5, SKU 5169255700



**KOHLER**