



R-335
Kupplung STRAUB-OPEN-FLEX 1,
EPDM/ES
 für Rohr mm: 108, Werkstoff: 1.4404, Materialart:
 Edelstahl rostbeständig, Unique-Id: R335 108, SKU
 176826070



KOHLER



R-330
Kupplung STRAUB-FLEX 1, EPDM/ES
 Materialart: Edelstahl rostbeständig, Werkstoff: 1.4404,
 Unique-Id: R330 54, für Rohr mm: 54, SKU 17683105




KOHLER



R-335
Kupplung STRAUB-OPEN-FLEX 1,
EPDM/ES
 für Rohr mm: 88,9, Werkstoff: 1.4404, Unique-Id:
 R335 88,9, Materialart: Edelstahl rostbeständig, SKU
 176826050



KOHLER



R-330
Kupplung STRAUB-FLEX 1, EPDM/ES
 Materialart: Edelstahl rostbeständig, Unique-Id: R330
 48,3, Werkstoff: 1.4404, für Rohr mm: 48,3, SKU
 17683100



KOHLER



R-335
Kupplung STRAUB-OPEN-FLEX 1,
EPDM/ES
 für Rohr mm: 76,1, Werkstoff: 1.4404, Materialart:
 Edelstahl rostbeständig, Unique-Id: R335 76,1, SKU
 176826030



KOHLER



R-335
Kupplung STRAUB-OPEN-FLEX 1,
EPDM/ES
 Werkstoff: 1.4404, für Rohr mm: 168,3, Unique-Id:
 R335 168,3, Materialart: Edelstahl rostbeständig, SKU
 176826120




KOHLER



R-335
Kupplung STRAUB-OPEN-FLEX 1,
EPDM/ES
 für Rohr mm: 60,3, Unique-Id: R335 60,3, Werk-
 stoff: 1.4404, Materialart: Edelstahl rostbeständig, SKU
 176826020




KOHLER



R-335
Kupplung STRAUB-OPEN-FLEX 1,
EPDM/ES
 Werkstoff: 1.4404, Unique-Id: R335 129, Materialart:
 Edelstahl rostbeständig, für Rohr mm: 129, SKU
 176826090



KOHLER



R-335
Kupplung STRAUB-OPEN-FLEX 1,
EPDM/ES
 für Rohr mm: 48,3, Unique-Id: R335 48,3, Werk-
 stoff: 1.4404, Materialart: Edelstahl rostbeständig, SKU
 176826000



KOHLER



R-335
Kupplung STRAUB-OPEN-FLEX 1,
EPDM/ES
 Unique-Id: R335 114,3, Werkstoff: 1.4404, Materialart:
 Edelstahl rostbeständig, für Rohr mm: 114,3, SKU
 176826080



KOHLER



R-330
Kupplung STRAUB-FLEX 1, EPDM/ES
Materialart: Edelstahl rostbeständig, Werkstoff: 1.4404, für Rohr mm: 88,9, Unique-Id: R330 88.9, SKU 17683160




KOHLER



R-330
Kupplung STRAUB-FLEX 1, EPDM/ES
für Rohr mm: 133, Unique-Id: R330 133, Materialart: Edelstahl rostbeständig, Werkstoff: 1.4404, SKU 17683220



KOHLER



R-330
Kupplung STRAUB-FLEX 1, EPDM/ES
Materialart: Edelstahl rostbeständig, für Rohr mm: 84, Unique-Id: R330 84, Werkstoff: 1.4404, SKU 17683150




KOHLER



R-330
Kupplung STRAUB-FLEX 1, EPDM/ES
Materialart: Edelstahl rostbeständig, für Rohr mm: 129, Unique-Id: R330 129, Werkstoff: 1.4404, SKU 17683210




KOHLER



R-330
Kupplung STRAUB-FLEX 1, EPDM/ES
Materialart: Edelstahl rostbeständig, Unique-Id: R330 76.1, Werkstoff: 1.4404, für Rohr mm: 76.1, SKU 17683140




KOHLER



R-330
Kupplung STRAUB-FLEX 1, EPDM/ES
für Rohr mm: 114.3, Materialart: Edelstahl rostbeständig, Werkstoff: 1.4404, Unique-Id: R330 114.3, SKU 17683200




KOHLER



R-330
Kupplung STRAUB-FLEX 1, EPDM/ES
Materialart: Edelstahl rostbeständig, für Rohr mm: 60.3, Werkstoff: 1.4404, Unique-Id: R330 60.3, SKU 17683120




KOHLER



R-330
Kupplung STRAUB-FLEX 1, EPDM/ES
Materialart: Edelstahl rostbeständig, Werkstoff: 1.4404, für Rohr mm: 108, Unique-Id: R330 108, SKU 17683180




KOHLER



R-330
Kupplung STRAUB-FLEX 1, EPDM/ES
Materialart: Edelstahl rostbeständig, Werkstoff: 1.4404, für Rohr mm: 57, Unique-Id: R330 57, SKU 17683110



KOHLER




R-330
Kupplung STRAUB-FLEX 1, EPDM/ES
für Rohr mm: 104, Materialart: Edelstahl rostbeständig, Unique-Id: R330 104, Werkstoff: 1.4404, SKU 17683170




KOHLER




R-340
Kupplung STRAUB-FLEX 2, PN6-PN16, EPDMES
 Unique-Id: R340 204, Werkstoff: 1.4404, für Rohr mm: 204, Materialart: Edelstahl rostbeständig, SKU 176835500




R-340
Kupplung STRAUB-FLEX 2, PN6-PN16, EPDMES
 Werkstoff: 1.4404, für Rohr mm: 323.9, Unique-Id: R340 323.9, Materialart: Edelstahl rostbeständig, SKU 176835600




R-330
Kupplung STRAUB-FLEX 1, EPDMES
 Materialart: Edelstahl rostbeständig, für Rohr mm: 168.3, Werkstoff: 1.4404, Unique-Id: R330 168.3, SKU 17683280




R-340
Kupplung STRAUB-FLEX 2, PN6-PN16, EPDMES
 Werkstoff: 1.4404, Unique-Id: R340 304, Materialart: Edelstahl rostbeständig, für Rohr mm: 304, SKU 17683580




R-330
Kupplung STRAUB-FLEX 1, EPDMES
 Materialart: Edelstahl rostbeständig, Werkstoff: 1.4404, für Rohr mm: 159, Unique-Id: R330 159, SKU 17683280




R-340
Kupplung STRAUB-FLEX 2, PN6-PN16, EPDMES
 für Rohr mm: 273, Werkstoff: 1.4404, Unique-Id: R340 273, Materialart: Edelstahl rostbeständig, SKU 17683560




R-330
Kupplung STRAUB-FLEX 1, EPDMES
 Materialart: Edelstahl rostbeständig, für Rohr mm: 154, Unique-Id: R330 154, Werkstoff: 1.4404, SKU 17683250



R-340
Kupplung STRAUB-FLEX 2, PN6-PN16, EPDMES
 für Rohr mm: 254, Unique-Id: R340 254, Werkstoff: 1.4404, Materialart: Edelstahl rostbeständig, SKU 17683540



R-330
Kupplung STRAUB-FLEX 1, EPDMES
 Materialart: Edelstahl rostbeständig, Werkstoff: 1.4404, Unique-Id: R330 139.7, für Rohr mm: 139.7, SKU 17683240



R-340
Kupplung STRAUB-FLEX 2, PN6-PN16, EPDMES
 für Rohr mm: 219.1, Unique-Id: R340 219.1, Werkstoff: 1.4404, Materialart: Edelstahl rostbeständig, SKU 17683520






R-340
Kupplung STRAUB-FLEX 2, PN6-PN16, EPDM/ES
Werkstoff: 1.4404, für Rohr mm: 608, Unique-Id: R340 608, Materialart: Edelstahl rostbeständig, SKU 17683680



R-340
Kupplung STRAUB-FLEX 2, PN6-PN16, EPDM/ES
Werkstoff: 1.4404, Unique-Id: R340 506, für Rohr mm: 506, Materialart: Edelstahl rostbeständig, SKU 17683660



R-340
Kupplung STRAUB-FLEX 2, PN6-PN16, EPDM/ES
Unique-Id: R340 406, für Rohr mm: 406, Werkstoff: 1.4404, Materialart: Edelstahl rostbeständig, SKU 17683640



R-340
Kupplung STRAUB-FLEX 2, PN6-PN16, EPDM/ES
für Rohr mm: 356, Unique-Id: R340 356, Werkstoff: 1.4404, Materialart: Edelstahl rostbeständig, SKU 17683620



KOHLER