






R-380
Rundstahlbügel, DIN 3570, Form A
Unique-Id: R380 48.3, Materialart: Edelstahl rostbeständig, Werkstoff: A2, Innen-Ø mm: 48.3, Höhe mm: 92, Gewinde: M10, SKU 17334180




R-380
Rundstahlbügel, DIN 3570, Form A
Höhe mm: 191, Unique-Id: R380 139.7, Gewinde: M16, Materialart: Edelstahl rostbeständig, Werkstoff: A2, Innen-Ø mm: 139.7, SKU 17334280




R-380
Rundstahlbügel, DIN 3570, Form A
Unique-Id: R380 42.4, Höhe mm: 86, Innen-Ø mm: 42.4, Materialart: Edelstahl rostbeständig, Werkstoff: A2, Gewinde: M10, SKU 17334160




R-380
Rundstahlbügel, DIN 3570, Form A
Gewinde: M16, Unique-Id: R380 114.3, Innen-Ø mm: 114.3, Höhe mm: 171, Materialart: Edelstahl rostbeständig, Werkstoff: A2, SKU 17334260




R-380
Rundstahlbügel, DIN 3570, Form A
Höhe mm: 76, Materialart: Edelstahl rostbeständig, Werkstoff: A2, Innen-Ø mm: 33.7, Unique-Id: R380 33.7, Gewinde: M10, SKU 17334140




R-380
Rundstahlbügel, DIN 3570, Form A
Innen-Ø mm: 88.9, Höhe mm: 138, Unique-Id: R380 88.9, Gewinde: M12, Materialart: Edelstahl rostbeständig, Werkstoff: A2, SKU 17334240




R-380
Rundstahlbügel, DIN 3570, Form A
Höhe mm: 70, Innen-Ø mm: 26.9, Materialart: Edelstahl rostbeständig, Werkstoff: A2, Gewinde: M10, Unique-Id: R380 26.9, SKU 17334120



R-380
Rundstahlbügel, DIN 3570, Form A
Unique-Id: R380 76.1, Gewinde: M12, Materialart: Edelstahl rostbeständig, Werkstoff: A2, Innen-Ø mm: 76.1, Höhe mm: 125, SKU 17334220



R-380
Rundstahlbügel, DIN 3570, Form A
Höhe mm: 60, Unique-Id: R380 21.3, Innen-Ø mm: 21.3, Materialart: Edelstahl rostbeständig, Werkstoff: A2, Gewinde: M10, SKU 17334100



R-380
Rundstahlbügel, DIN 3570, Form A
Höhe mm: 109, Unique-Id: R380 60.3, Gewinde: M12, Materialart: Edelstahl rostbeständig, Werkstoff: A2, Innen-Ø mm: 60.3, SKU 17334200







R-384
Rundstahlbügel leicht
Innen-Ø mm: 17,2, Höhe mm: 50, Materialart: Edelstahl rostbeständig, Werkstoff: A2, Gewinde: M6, Unique-Id: R384 17.2, SKU 17334600




R-384
Rundstahlbügel leicht
Höhe mm: 74, Innen-Ø mm: 42,4, Materialart: Edelstahl rostbeständig, Unique-Id: R384 42.4, Werkstoff: A2, Gewinde: M6, SKU 17334640



R-380
Rundstahlbügel, DIN 3570, Form A
Innen-Ø mm: 323,9, Unique-Id: R380 323.9, Höhe mm: 385, Materialart: Edelstahl rostbeständig, Werkstoff: A2, Gewinde: M20, SKU 17334360




R-384
Rundstahlbügel leicht
Materialart: Edelstahl rostbeständig, Innen-Ø mm: 38, Werkstoff: A2, Höhe mm: 70, Unique-Id: R384 38, Gewinde: M6, SKU 17334635



R-380
Rundstahlbügel, DIN 3570, Form A
Unique-Id: R380 273, Innen-Ø mm: 273, Materialart: Edelstahl rostbeständig, Werkstoff: A2, Höhe mm: 334, Gewinde: M20, SKU 17334340




R-384
Rundstahlbügel leicht
Innen-Ø mm: 33,7, Materialart: Edelstahl rostbeständig, Höhe mm: 65, Werkstoff: A2, Unique-Id: R384 33.7, Gewinde: M6, SKU 17334630



R-380
Rundstahlbügel, DIN 3570, Form A
Innen-Ø mm: 219,1, Höhe mm: 283, Unique-Id: R380 219.1, Materialart: Edelstahl rostbeständig, Werkstoff: A2, Gewinde: M20, SKU 17334320



R-384
Rundstahlbügel leicht
Materialart: Edelstahl rostbeständig, Höhe mm: 59, Werkstoff: A2, Innen-Ø mm: 26,9, Unique-Id: R384 26.9, Gewinde: M6, SKU 17334620



R-380
Rundstahlbügel, DIN 3570, Form A
Gewinde: M16, Unique-Id: R380 168.3, Innen-Ø mm: 168,3, Höhe mm: 217, Materialart: Edelstahl rostbeständig, Werkstoff: A2, SKU 17334300



R-384
Rundstahlbügel leicht
Unique-Id: R384 21.3, Innen-Ø mm: 21,3, Materialart: Edelstahl rostbeständig, Werkstoff: A2, Höhe mm: 53, Gewinde: M6, SKU 17334610






R-384
Rundstahlbügel leicht
Gewinde: M8, Materialart: Edelstahl rostbeständig, Höhe mm: 102, Unique-Id: R384 68-70, Werkstoff: A2, Innen-Ø mm: 70, SKU 17334666




KOHLER



R-384
Rundstahlbügel leicht
Unique-Id: R384 114.3, Materialart: Edelstahl rostbeständig, Innen-Ø mm: 114.3, Höhe mm: 155, Werkstoff: A2, Gewinde: M10, SKU 17334690




KOHLER



R-384
Rundstahlbügel leicht
Gewinde: M8, Materialart: Edelstahl rostbeständig, Werkstoff: A2, Innen-Ø mm: 65, Höhe mm: 98, Unique-Id: R384 63-65, SKU 17334663




KOHLER



R-384
Rundstahlbügel leicht
Höhe mm: 149, Materialart: Edelstahl rostbeständig, Werkstoff: A2, Innen-Ø mm: 106, Gewinde: M10, Unique-Id: R384 103-106, SKU 17334685




KOHLER



R-384
Rundstahlbügel leicht
Gewinde: M8, Materialart: Edelstahl rostbeständig, Innen-Ø mm: 60.3, Unique-Id: R384 60.3, Werkstoff: A2, Höhe mm: 99, SKU 17334660




KOHLER



R-384
Rundstahlbügel leicht
Gewinde: M8, Höhe mm: 126, Unique-Id: R384 88.9, Materialart: Edelstahl rostbeständig, Werkstoff: A2, Innen-Ø mm: 88.9, SKU 17334680




KOHLER



R-384
Rundstahlbügel leicht
Höhe mm: 97, Gewinde: M8, Unique-Id: R384 53-54, Materialart: Edelstahl rostbeständig, Innen-Ø mm: 54, Werkstoff: A2, SKU 17334655




KOHLER



R-384
Rundstahlbügel leicht
Gewinde: M8, Materialart: Edelstahl rostbeständig, Unique-Id: R384 83-85, Werkstoff: A2, Innen-Ø mm: 85, Höhe mm: 117, SKU 17334675




KOHLER



R-384
Rundstahlbügel leicht
Gewinde: M8, Unique-Id: R384 48.3, Materialart: Edelstahl rostbeständig, Innen-Ø mm: 48.3, Werkstoff: A2, Höhe mm: 85, SKU 17334650



KOHLER



R-384
Rundstahlbügel leicht
Gewinde: M8, Unique-Id: R384 76.1, Materialart: Edelstahl rostbeständig, Innen-Ø mm: 76.1, Höhe mm: 113, Werkstoff: A2, SKU 17334670




KOHLER



R-384
Rundstahlbügel leicht
 Höhe mm: 244, Materialart: Edelstahl rostbeständig, Innen-Ø mm: 206, Werkstoff: A2, Gewinde: M10, Unique-Id: R384 203-206, SKU 17334740




KOHLER



R-384
Rundstahlbügel leicht
 Höhe mm: 385, Materialart: Edelstahl rostbeständig, Innen-Ø mm: 323,9, Werkstoff: A2, Gewinde: M10, Unique-Id: R384 323,9, SKU 17334785




KOHLER



R-384
Rundstahlbügel leicht
 Materialart: Edelstahl rostbeständig, Höhe mm: 210, Unique-Id: R384 168,3, Werkstoff: A2, Innen-Ø mm: 168,3, Gewinde: M10, SKU 17334730




KOHLER



R-384
Rundstahlbügel leicht
 Materialart: Edelstahl rostbeständig, Innen-Ø mm: 306, Werkstoff: A2, Gewinde: M10, Höhe mm: 344, Unique-Id: R384 303-306, SKU 17334780




KOHLER



R-384
Rundstahlbügel leicht
 Materialart: Edelstahl rostbeständig, Werkstoff: A2, Innen-Ø mm: 156, Unique-Id: R384 153-156, Gewinde: M10, Höhe mm: 194, SKU 17334720




KOHLER



R-384
Rundstahlbügel leicht
 Unique-Id: R384 273, Materialart: Edelstahl rostbeständig, Innen-Ø mm: 273, Höhe mm: 313, Werkstoff: A2, Gewinde: M10, SKU 17334770




KOHLER



R-384
Rundstahlbügel leicht
 Höhe mm: 184, Materialart: Edelstahl rostbeständig, Werkstoff: A2, Innen-Ø mm: 139,7, Unique-Id: R384 139,7, Gewinde: M10, SKU 17334710




KOHLER



R-384
Rundstahlbügel leicht
 Materialart: Edelstahl rostbeständig, Werkstoff: A2, Innen-Ø mm: 256, Höhe mm: 294, Unique-Id: R384 253-256, Gewinde: M10, SKU 17334760




KOHLER



R-384
Rundstahlbügel leicht
 Materialart: Edelstahl rostbeständig, Innen-Ø mm: 131, Werkstoff: A2, Höhe mm: 170, Gewinde: M10, Unique-Id: R384 128-131, SKU 17334700



KOHLER



R-384
Rundstahlbügel leicht
 Höhe mm: 259, Materialart: Edelstahl rostbeständig, Innen-Ø mm: 219,1, Werkstoff: A2, Gewinde: M10, Unique-Id: R384 219,1, SKU 17334750



KOHLER



R-394
Rohr- und Kabelbride, Form F, mit Gummi EPDM
Materialart: Edelstahl rostbeständig, Werkstoff: 304, Dimension mm: 13, Breite mm: 12, Unique-Id: R394 13, Wandstärke mm: 0,5, SKU 173761200



R-394
Rohr- und Kabelbride, Form F, mit Gummi EPDM
Dimension mm: 25, Materialart: Edelstahl rostbeständig, Werkstoff: 304, Wandstärke mm: 0,6, Breite mm: 15, Unique-Id: R394 25, SKU 173761320



R-394
Rohr- und Kabelbride, Form F, mit Gummi EPDM
Dimension mm: 12, Materialart: Edelstahl rostbeständig, Werkstoff: 304, Breite mm: 12, Unique-Id: R394 12, Wandstärke mm: 0,5, SKU 173761180



R-394
Rohr- und Kabelbride, Form F, mit Gummi EPDM
Materialart: Edelstahl rostbeständig, Werkstoff: 304, Unique-Id: R394 20, Wandstärke mm: 0,6, Dimension mm: 20, Breite mm: 15, SKU 173761280



R-394
Rohr- und Kabelbride, Form F, mit Gummi EPDM
Materialart: Edelstahl rostbeständig, Werkstoff: 304, Breite mm: 12, Dimension mm: 10, Wandstärke mm: 0,5, Unique-Id: R394 10, SKU 173761160



R-394
Rohr- und Kabelbride, Form F, mit Gummi EPDM
Materialart: Edelstahl rostbeständig, Werkstoff: 304, Wandstärke mm: 0,6, Breite mm: 15, Dimension mm: 18, Unique-Id: R394 18, SKU 173761260



R-394
Rohr- und Kabelbride, Form F, mit Gummi EPDM
Materialart: Edelstahl rostbeständig, Werkstoff: 304, Breite mm: 12, Unique-Id: R394 8, Dimension mm: 8, Wandstärke mm: 0,5, SKU 173761140



R-394
Rohr- und Kabelbride, Form F, mit Gummi EPDM
Unique-Id: R394 17, Materialart: Edelstahl rostbeständig, Werkstoff: 304, Dimension mm: 17, Wandstärke mm: 0,6, Breite mm: 15, SKU 173761240



R-394
Rohr- und Kabelbride, Form F, mit Gummi EPDM
Materialart: Edelstahl rostbeständig, Werkstoff: 304, Dimension mm: 6, Breite mm: 12, Wandstärke mm: 0,5, Unique-Id: R394 6, SKU 173761120



R-394
Rohr- und Kabelbride, Form F, mit Gummi EPDM
Materialart: Edelstahl rostbeständig, Werkstoff: 304, Breite mm: 12, Unique-Id: R394 15, Dimension mm: 15, Wandstärke mm: 0,5, SKU 173761220





R-394
Rohr- und Kabelbride, Form F, mit Gummi EPDM
Materialart: Edelstahl rostbeständig, Werkstoff: 304, Unique-id: R394 40, Breite mm: 20, Wandstärke mm: 0,8, Dimension mm: 40, SKU 173761420



R-394
Rohr- und Kabelbride, Form F, mit Gummi EPDM
Materialart: Edelstahl rostbeständig, Werkstoff: 304, Dimension mm: 61, Breite mm: 20, Wandstärke mm: 0,8, Unique-id: R394 61, SKU 173761520



R-394
Rohr- und Kabelbride, Form F, mit Gummi EPDM
Materialart: Edelstahl rostbeständig, Werkstoff: 304, Dimension mm: 34, Unique-id: R394 34, Breite mm: 20, Wandstärke mm: 0,8, SKU 173761400




R-394
Rohr- und Kabelbride, Form F, mit Gummi EPDM
Materialart: Edelstahl rostbeständig, Werkstoff: 304, Dimension mm: 54, Breite mm: 20, Wandstärke mm: 0,8, Unique-id: R394 54, SKU 173761500



R-394
Rohr- und Kabelbride, Form F, mit Gummi EPDM
Materialart: Edelstahl rostbeständig, Werkstoff: 304, Unique-id: R394 32, Dimension mm: 32, Breite mm: 20, Wandstärke mm: 0,8, SKU 173761380



R-394
Rohr- und Kabelbride, Form F, mit Gummi EPDM
Materialart: Edelstahl rostbeständig, Werkstoff: 304, Unique-id: R394 50, Breite mm: 20, Wandstärke mm: 0,8, Dimension mm: 50, SKU 173761480



R-394
Rohr- und Kabelbride, Form F, mit Gummi EPDM
Unique-id: R394 30, Materialart: Edelstahl rostbeständig, Werkstoff: 304, Wandstärke mm: 0,6, Dimension mm: 30, Breite mm: 15, SKU 173761360



R-394
Rohr- und Kabelbride, Form F, mit Gummi EPDM
Materialart: Edelstahl rostbeständig, Werkstoff: 304, Breite mm: 20, Wandstärke mm: 0,8, Dimension mm: 48, Unique-id: R394 48, SKU 173761460



R-394
Rohr- und Kabelbride, Form F, mit Gummi EPDM
Materialart: Edelstahl rostbeständig, Werkstoff: 304, Wandstärke mm: 0,6, Dimension mm: 27, Breite mm: 15, Unique-id: R394 27, SKU 173761340



R-394
Rohr- und Kabelbride, Form F, mit Gummi EPDM
Materialart: Edelstahl rostbeständig, Werkstoff: 304, Dimension mm: 42, Breite mm: 20, Wandstärke mm: 0,8, Unique-id: R394 42, SKU 173761440





R-395
Rohr- und Kabelbride, Form C, ohne Gummi
Materialart: Edelstahl rostbeständig, Unique-Id: R395 13, Breite mm: 12, Wandstärke mm: 0,5, Werkstoff: 304, Dimension mm: 13, SKU 173762200



R-395
Rohr- und Kabelbride, Form C, ohne Gummi
Materialart: Edelstahl rostbeständig, Breite mm: 15, Unique-Id: R395 25, Wandstärke mm: 0,6, Dimension mm: 25, Werkstoff: 304, SKU 173762320



R-395
Rohr- und Kabelbride, Form C, ohne Gummi
Materialart: Edelstahl rostbeständig, Unique-Id: R395 12, Breite mm: 12, Wandstärke mm: 0,5, Werkstoff: 304, Dimension mm: 12, SKU 173762180



R-395
Rohr- und Kabelbride, Form C, ohne Gummi
Materialart: Edelstahl rostbeständig, Breite mm: 15, Wandstärke mm: 0,6, Werkstoff: 304, Dimension mm: 22, Unique-Id: R395 22, SKU 173762300



R-395
Rohr- und Kabelbride, Form C, ohne Gummi
Breite mm: 12, Wandstärke mm: 0,5, Materialart: Edelstahl rostbeständig, Werkstoff: 304, Dimension mm: 10, Unique-Id: R395 10, SKU 173762160



R-395
Rohr- und Kabelbride, Form C, ohne Gummi
Materialart: Edelstahl rostbeständig, Breite mm: 15, Wandstärke mm: 0,6, Werkstoff: 304, Dimension mm: 18, Unique-Id: R395 18, SKU 173762260



R-395
Rohr- und Kabelbride, Form C, ohne Gummi
Materialart: Edelstahl rostbeständig, Dimension mm: 8, Breite mm: 12, Wandstärke mm: 0,5, Werkstoff: 304, Unique-Id: R395 8, SKU 173762140



R-395
Rohr- und Kabelbride, Form C, ohne Gummi
Materialart: Edelstahl rostbeständig, Breite mm: 15, Unique-Id: R395 17, Dimension mm: 17, Wandstärke mm: 0,6, Werkstoff: 304, SKU 173762240



R-395
Rohr- und Kabelbride, Form C, ohne Gummi
Materialart: Edelstahl rostbeständig, Unique-Id: R395 6, Dimension mm: 6, Breite mm: 12, Wandstärke mm: 0,5, Werkstoff: 304, SKU 173762120



R-395
Rohr- und Kabelbride, Form C, ohne Gummi
Materialart: Edelstahl rostbeständig, Unique-Id: R395 15, Dimension mm: 15, Breite mm: 12, Wandstärke mm: 0,5, Werkstoff: 304, SKU 173762220





R-395
Rohr- und Kabelbride, Form C, ohne Gummi
Materialart: Edelstahl rostbeständig, Wandstärke mm: 0,8, Dimension mm: 40, Unique-Id: R395 40, Werkstoff: 304, Breite mm: 20, SKU 173762420



R-395
Rohr- und Kabelbride, Form C, ohne Gummi
Materialart: Edelstahl rostbeständig, Wandstärke mm: 0,8, Dimension mm: 61, Unique-Id: R395 61, Werkstoff: 304, Breite mm: 20, SKU 173762520



R-395
Rohr- und Kabelbride, Form C, ohne Gummi
Materialart: Edelstahl rostbeständig, Wandstärke mm: 0,8, Unique-Id: R395 34, Werkstoff: 304, Breite mm: 20, Dimension mm: 34, SKU 173762400



R-395
Rohr- und Kabelbride, Form C, ohne Gummi
Materialart: Edelstahl rostbeständig, Dimension mm: 54, Wandstärke mm: 0,8, Unique-Id: R395 54, Werkstoff: 304, Breite mm: 20, SKU 173762500



R-395
Rohr- und Kabelbride, Form C, ohne Gummi
Materialart: Edelstahl rostbeständig, Dimension mm: 32, Wandstärke mm: 0,8, Unique-Id: R395 32, Werkstoff: 304, Breite mm: 20, SKU 173762380



R-395
Rohr- und Kabelbride, Form C, ohne Gummi
Materialart: Edelstahl rostbeständig, Wandstärke mm: 0,8, Dimension mm: 50, Unique-Id: R395 50, Werkstoff: 304, Breite mm: 20, SKU 173762480



R-395
Rohr- und Kabelbride, Form C, ohne Gummi
Materialart: Edelstahl rostbeständig, Breite mm: 15, Wandstärke mm: 0,6, Dimension mm: 30, Unique-Id: R395 30, Werkstoff: 304, SKU 173762360



R-395
Rohr- und Kabelbride, Form C, ohne Gummi
Materialart: Edelstahl rostbeständig, Wandstärke mm: 0,3, Dimension mm: 48, Werkstoff: 304, Breite mm: 20, Unique-Id: R395 48, SKU 173762460



R-395
Rohr- und Kabelbride, Form C, ohne Gummi
Materialart: Edelstahl rostbeständig, Breite mm: 15, Wandstärke mm: 0,6, Dimension mm: 27, Unique-Id: R395 27, Werkstoff: 304, SKU 173762340



R-395
Rohr- und Kabelbride, Form C, ohne Gummi
Materialart: Edelstahl rostbeständig, Wandstärke mm: 0,8, Unique-Id: R395 42, Dimension mm: 42, Werkstoff: 304, Breite mm: 20, SKU 173762440







R-396
Rohr- und Kabelbride, Form D, rund, mit Gummi EPDM
Wandstärke mm: 0,5, Materialart: Edelstahl rostbeständig, Dimension mm: 13, Breite mm: 12, Unique-Id: R396_13, Werkstoff: 304, SKU 173763200




R-396
Rohr- und Kabelbride, Form D, rund, mit Gummi EPDM
Unique-Id: R396_22, Materialart: Edelstahl rostbeständig, Breite mm: 15, Wandstärke mm: 0,6, Werkstoff: 304, Dimension mm: 22, SKU 173763300




R-396
Rohr- und Kabelbride, Form D, rund, mit Gummi EPDM
Wandstärke mm: 0,5, Materialart: Edelstahl rostbeständig, Breite mm: 12, Werkstoff: 304, Dimension mm: 12, Unique-Id: R396_12, SKU 173763180




R-396
Rohr- und Kabelbride, Form D, rund, mit Gummi EPDM
Materialart: Edelstahl rostbeständig, Breite mm: 15, Wandstärke mm: 0,6, Dimension mm: 20, Werkstoff: 304, Unique-Id: R396_20, SKU 173763280




R-396
Rohr- und Kabelbride, Form D, rund, mit Gummi EPDM
Wandstärke mm: 0,5, Materialart: Edelstahl rostbeständig, Breite mm: 12, Dimension mm: 10, Werkstoff: 304, Unique-Id: R396_10, SKU 173763160




R-396
Rohr- und Kabelbride, Form D, rund, mit Gummi EPDM
Materialart: Edelstahl rostbeständig, Unique-Id: R396_18, Breite mm: 15, Wandstärke mm: 0,6, Dimension mm: 18, Werkstoff: 304, SKU 173763260




R-396
Rohr- und Kabelbride, Form D, rund, mit Gummi EPDM
Wandstärke mm: 0,5, Materialart: Edelstahl rostbeständig, Breite mm: 12, Dimension mm: 8, Werkstoff: 304, Unique-Id: R396_8, SKU 173763140



R-396
Rohr- und Kabelbride, Form D, rund, mit Gummi EPDM
Dimension mm: 17, Materialart: Edelstahl rostbeständig, Unique-Id: R396_17, Breite mm: 15, Wandstärke mm: 0,6, Werkstoff: 304, SKU 173763240



R-396
Rohr- und Kabelbride, Form D, rund, mit Gummi EPDM
Wandstärke mm: 0,5, Dimension mm: 6, Materialart: Edelstahl rostbeständig, Breite mm: 12, Unique-Id: R396_6, Werkstoff: 304, SKU 173763120



R-396
Rohr- und Kabelbride, Form D, rund, mit Gummi EPDM
Wandstärke mm: 0,5, Dimension mm: 15, Materialart: Edelstahl rostbeständig, Breite mm: 12, Werkstoff: 304, Unique-Id: R396_15, SKU 173763220






R-396
Rohr- und Kabelbride, Form D, rund, mit Gummi EPDM
Dimension mm: 34, Unique-Id: R396 34, Materialart: Edelstahl rostbeständig, Breite mm: 20, Werkstoff: 304, Wandstärke mm: 0,8, SKU 173763400




R-397
Rohr- und Kabelbride, Form A, ohne Gummi
Werkstoff: 304, Dimension mm: 12, Materialart: Edelstahl rostbeständig, Breite mm: 12, Wandstärke mm: 0,5, Unique-Id: R397 12, SKU 173764180



R-396
Rohr- und Kabelbride, Form D, rund, mit Gummi EPDM
Materialart: Edelstahl rostbeständig, Dimension mm: 32, Breite mm: 20, Unique-Id: R396 32, Werkstoff: 304, Wandstärke mm: 0,8, SKU 173763380




R-397
Rohr- und Kabelbride, Form A, ohne Gummi
Dimension mm: 10, Unique-Id: R397 10, Werkstoff: 304, Materialart: Edelstahl rostbeständig, Breite mm: 12, Wandstärke mm: 0,5, SKU 173764160



R-396
Rohr- und Kabelbride, Form D, rund, mit Gummi EPDM
Dimension mm: 30, Unique-Id: R396 30, Materialart: Edelstahl rostbeständig, Breite mm: 15, Wandstärke mm: 0,6, Werkstoff: 304, SKU 173763360




R-397
Rohr- und Kabelbride, Form A, ohne Gummi
Unique-Id: R397 8, Werkstoff: 304, Materialart: Edelstahl rostbeständig, Dimension mm: 8, Breite mm: 12, Wandstärke mm: 0,5, SKU 173764140




R-396
Rohr- und Kabelbride, Form D, rund, mit Gummi EPDM
Materialart: Edelstahl rostbeständig, Unique-Id: R396 27, Breite mm: 15, Wandstärke mm: 0,6, Werkstoff: 304, Dimension mm: 27, SKU 173763340



R-397
Rohr- und Kabelbride, Form A, ohne Gummi
Werkstoff: 304, Materialart: Edelstahl rostbeständig, Dimension mm: 6, Breite mm: 12, Wandstärke mm: 0,5, Unique-Id: R397 6, SKU 173764120



R-396
Rohr- und Kabelbride, Form D, rund, mit Gummi EPDM
Materialart: Edelstahl rostbeständig, Dimension mm: 25, Breite mm: 15, Wandstärke mm: 0,6, Werkstoff: 304, Unique-Id: R396 25, SKU 173763320



R-396
Rohr- und Kabelbride, Form D, rund, mit Gummi EPDM
Dimension mm: 40, Materialart: Edelstahl rostbeständig, Unique-Id: R396 40, Breite mm: 20, Werkstoff: 304, Wandstärke mm: 0,8, SKU 173763420





R-397
Rohr- und Kabelbride, Form A, ohne Gummi
Wandstärke mm: 0,6, Werkstoff: 304, Breite mm: 15,
Unique-Id: R397 20, Materialart: Edelstahl rostbeständig,
Dimension mm: 20, SKU 173764280



R-397
Rohr- und Kabelbride, Form A, ohne Gummi
Wandstärke mm: 0,8, Werkstoff: 304, Dimension mm: 32,
Breite mm: 20, Unique-Id: R397 32, Materialart: Edelstahl
rostbeständig, SKU 173764380



R-397
Rohr- und Kabelbride, Form A, ohne Gummi
Wandstärke mm: 0,6, Werkstoff: 304, Breite mm: 15,
Materialart: Edelstahl rostbeständig, Dimension mm: 18,
Unique-Id: R397 18, SKU 173764260



R-397
Rohr- und Kabelbride, Form A, ohne Gummi
Wandstärke mm: 0,6, Werkstoff: 304, Breite mm: 15, Ma-
terialart: Edelstahl rostbeständig, Unique-Id: R397 30,
Dimension mm: 30, SKU 173764360



R-397
Rohr- und Kabelbride, Form A, ohne Gummi
Wandstärke mm: 0,6, Werkstoff: 304, Breite mm: 15,
Unique-Id: R397 17, Materialart: Edelstahl rostbeständig,
Dimension mm: 17, SKU 173764240



R-397
Rohr- und Kabelbride, Form A, ohne Gummi
Wandstärke mm: 0,6, Werkstoff: 304, Breite mm: 15,
Unique-Id: R397 27, Materialart: Edelstahl rostbeständig,
Dimension mm: 27, SKU 173764340



R-397
Rohr- und Kabelbride, Form A, ohne Gummi
Dimension mm: 15, Werkstoff: 304, Unique-Id: R397
15, Materialart: Edelstahl rostbeständig, Breite mm: 12,
Wandstärke mm: 0,5, SKU 173764220



R-397
Rohr- und Kabelbride, Form A, ohne Gummi
Wandstärke mm: 0,6, Unique-Id: R397 25, Werkstoff: 304,
Breite mm: 15, Materialart: Edelstahl rostbeständig, Di-
mension mm: 25, SKU 173764320



R-397
Rohr- und Kabelbride, Form A, ohne Gummi
Unique-Id: R397 13, Werkstoff: 304, Dimension mm:
13, Materialart: Edelstahl rostbeständig, Breite mm: 12,
Wandstärke mm: 0,5, SKU 173764200



R-397
Rohr- und Kabelbride, Form A, ohne Gummi
Wandstärke mm: 0,6, Unique-Id: R397 22, Werkstoff: 304,
Breite mm: 15, Materialart: Edelstahl rostbeständig, Di-
mension mm: 22, SKU 173764300





R-385

Rohrschelle Typ K

Unique-Id: R385 21 3, Dimension mm: 21 3, Werkstoff: 304, Breite mm: 35, Materialart: Edelstahl rostbeständig, Wandstärke mm: 1.5, SKU 17388100



KOHLER



R-385

Rohrschelle Typ K

Unique-Id: R385 60 3, Werkstoff: 304, Breite mm: 35, Materialart: Edelstahl rostbeständig, Dimension mm: 60 3, Wandstärke mm: 1.5, SKU 17388200



KOHLER



R-392

Lochband für Befestigungen aller Art

Materialart: Edelstahl rostbeständig, Breite mm: 26, Unique-Id: R392 26x1 0, Dicke mm: 1, Werkstoff: 1.4404, SKU 173878030



KOHLER



R-385

Rohrschelle Typ K

Werkstoff: 304, Breite mm: 35, Materialart: Edelstahl rostbeständig, Unique-Id: R385 48 3, Wandstärke mm: 1.5, Dimension mm: 48.3, SKU 17388180



KOHLER



R-392

Lochband für Befestigungen aller Art

Materialart: Edelstahl rostbeständig, Unique-Id: R392 17x0 8, Dicke mm: 0.8, Breite mm: 17, Werkstoff: 1.4404, SKU 173878020



KOHLER



R-385

Rohrschelle Typ K

Dimension mm: 42.4, Werkstoff: 304, Unique-Id: R385 42 4, Breite mm: 35, Materialart: Edelstahl rostbeständig, Wandstärke mm: 1.5, SKU 17388160



KOHLER



R-392

Lochband für Befestigungen aller Art

Breite mm: 12, Materialart: Edelstahl rostbeständig, Dicke mm: 0.8, Unique-Id: R392 12x0 8, Werkstoff: 1.4404, SKU 173878010



KOHLER



R-385

Rohrschelle Typ K

Dimension mm: 33 7, Werkstoff: 304, Breite mm: 35, Materialart: Edelstahl rostbeständig, Unique-Id: R385 33 7, Wandstärke mm: 1.5, SKU 17388140



KOHLER



R-397

Rohr- und Kabelbride, Form A, ohne Gummi

Wandstärke mm: 0.8, Unique-Id: R397 40, Werkstoff: 304, Breite mm: 20, Dimension mm: 40, Materialart: Edelstahl rostbeständig, SKU 17376420



KOHLER



R-385

Rohrschelle Typ K

Werkstoff: 304, Unique-Id: R385 26 9, Breite mm: 35, Materialart: Edelstahl rostbeständig, Dimension mm: 26 9, Wandstärke mm: 1.5, SKU 17388120



KOHLER



R-385
Rohrschelle Typ K
Werkstoff: 304, Dimension mm: 139.7, Breite mm: 48,
Materialart: Edelstahl rostbeständig, Wandstärke mm:
1.5, Unique-Id: R385 139.7, SKU 17388300



R-386
**Rohrschelle, Bockschelle, schwere Aus-
führung**
Dimension mm: 49, Materialart: Edelstahl rostbeständig,
Unique-Id: R386 49, Wandstärke mm: 3, Breite mm: 30,
Werkstoff: 304, SKU 17388540



R-385
Rohrschelle Typ K
Breite mm: 40, Dimension mm: 114.3, Unique-Id:
R385 114.3, Werkstoff: 304, Materialart: Edelstahl ros-
beständig, Wandstärke mm: 1.5, SKU 17388260



R-386
**Rohrschelle, Bockschelle, schwere Aus-
führung**
Materialart: Edelstahl rostbeständig, Dimension mm: 43,
Wandstärke mm: 3, Breite mm: 30, Werkstoff: 304,
Unique-Id: R386 43, SKU 17388530



R-385
Rohrschelle Typ K
Breite mm: 40, Unique-Id: R385 108, Werkstoff: 304, Di-
mension mm: 108, Materialart: Edelstahl rostbeständig,
Wandstärke mm: 1.5, SKU 17388250



R-386
**Rohrschelle, Bockschelle, schwere Aus-
führung**
Unique-Id: R386 34, Materialart: Edelstahl rostbeständig,
Wandstärke mm: 3, Dimension mm: 34, Breite mm: 30,
Werkstoff: 304, SKU 17388520



R-385
Rohrschelle Typ K
Breite mm: 40, Werkstoff: 304, Materialart: Edelstahl ros-
beständig, Wandstärke mm: 1.5, Dimension mm: 88.9,
Unique-Id: R385 88.9, SKU 17388240



R-386
**Rohrschelle, Bockschelle, schwere Aus-
führung**
Materialart: Edelstahl rostbeständig, Wandstärke mm:
3, Dimension mm: 27, Breite mm: 30, Werkstoff: 304,
Unique-Id: R386 27, SKU 17388510



R-385
Rohrschelle Typ K
Breite mm: 40, Werkstoff: 304, Materialart: Edelstahl ros-
beständig, Dimension mm: 76.1, Wandstärke mm: 1.5,
Unique-Id: R385 76.1, SKU 17388220



R-386
**Rohrschelle, Bockschelle, schwere Aus-
führung**
Materialart: Edelstahl rostbeständig, Unique-Id: R386 22,
Dimension mm: 22, Wandstärke mm: 3, Breite mm: 30,
Werkstoff: 304, SKU 17388500





R-386
Rohrschelle, Bockschelle, schwere Ausführung
 Dimension mm: 83, Unique-Id: R386 83, Materialart: Edelstahl rostbeständig, Wandstärke mm: 3, Breite mm: 30, Werkstoff: 304, SKU 17388590



R-386
Rohrschelle, Bockschelle, schwere Ausführung
 Unique-Id: R386 129, Breite mm: 40, Materialart: Edelstahl rostbeständig, Wandstärke mm: 4, Werkstoff: 304, Dimension mm: 129, SKU 17388640



R-386
Rohrschelle, Bockschelle, schwere Ausführung
 Dimension mm: 77, Unique-Id: R386 77, Materialart: Edelstahl rostbeständig, Wandstärke mm: 3, Breite mm: 30, Werkstoff: 304, SKU 17388580



R-386
Rohrschelle, Bockschelle, schwere Ausführung
 Breite mm: 40, Dimension mm: 115, Materialart: Edelstahl rostbeständig, Wandstärke mm: 4, Unique-Id: R386 115, Werkstoff: 304, SKU 17388630



R-386
Rohrschelle, Bockschelle, schwere Ausführung
 Unique-Id: R386 68, Materialart: Edelstahl rostbeständig, Dimension mm: 68, Wandstärke mm: 3, Breite mm: 30, Werkstoff: 304, SKU 17388570



R-386
Rohrschelle, Bockschelle, schwere Ausführung
 Breite mm: 40, Materialart: Edelstahl rostbeständig, Unique-Id: R386 108, Wandstärke mm: 4, Werkstoff: 304, Dimension mm: 108, SKU 17388620



R-386
Rohrschelle, Bockschelle, schwere Ausführung
 Unique-Id: R386 61, Materialart: Edelstahl rostbeständig, Dimension mm: 61, Wandstärke mm: 3, Breite mm: 30, Werkstoff: 304, SKU 17388560



R-386
Rohrschelle, Bockschelle, schwere Ausführung
 Breite mm: 40, Materialart: Edelstahl rostbeständig, Wandstärke mm: 4, Dimension mm: 104, Unique-Id: R386 104, Werkstoff: 304, SKU 17388610



R-386
Rohrschelle, Bockschelle, schwere Ausführung
 Materialart: Edelstahl rostbeständig, Dimension mm: 53, Unique-Id: R386 53, Wandstärke mm: 3, Breite mm: 30, Werkstoff: 304, SKU 17388550



R-386
Rohrschelle, Bockschelle, schwere Ausführung
 Dimension mm: 89, Unique-Id: R386 89, Materialart: Edelstahl rostbeständig, Wandstärke mm: 3, Breite mm: 30, Werkstoff: 304, SKU 17388600





R-386
Rohrschelle, Bockschelle, schwere Ausführung
Breite mm: 40, Dimension mm: 220, Materialart: Edelstahl rostbeständig, Wandstärke mm: 4, Unique-Id: R386 220, Werkstoff: 304, SKU 17388690



R-386
Rohrschelle, Bockschelle, schwere Ausführung
Dimension mm: 356, Unique-Id: R386 356, Materialart: Edelstahl rostbeständig, Werkstoff: 304, Breite mm: 50, Wandstärke mm: 5, SKU 17388740



R-386
Rohrschelle, Bockschelle, schwere Ausführung
Dimension mm: 204, Breite mm: 40, Materialart: Edelstahl rostbeständig, Wandstärke mm: 4, Werkstoff: 304, Unique-Id: R386 204, SKU 17388680



R-386
Rohrschelle, Bockschelle, schwere Ausführung
Unique-Id: R386 324, Materialart: Edelstahl rostbeständig, Dimension mm: 324, Werkstoff: 304, Breite mm: 50, Wandstärke mm: 5, SKU 17388730



R-386
Rohrschelle, Bockschelle, schwere Ausführung
Breite mm: 40, Materialart: Edelstahl rostbeständig, Wandstärke mm: 4, Dimension mm: 169, Werkstoff: 304, SKU 17388670



R-386
Rohrschelle, Bockschelle, schwere Ausführung
Dimension mm: 305, Materialart: Edelstahl rostbeständig, Werkstoff: 304, Breite mm: 50, Wandstärke mm: 5, Unique-Id: R386 305, SKU 17388720



R-386
Rohrschelle, Bockschelle, schwere Ausführung
Breite mm: 40, Materialart: Edelstahl rostbeständig, Unique-Id: R386 154, Wandstärke mm: 4, Dimension mm: 154, Werkstoff: 304, SKU 17388660



R-386
Rohrschelle, Bockschelle, schwere Ausführung
Unique-Id: R386 273, Materialart: Edelstahl rostbeständig, Dimension mm: 273, Werkstoff: 304, Breite mm: 50, Wandstärke mm: 5, SKU 17388710



R-386
Rohrschelle, Bockschelle, schwere Ausführung
Breite mm: 40, Dimension mm: 140, Materialart: Edelstahl rostbeständig, Wandstärke mm: 4, Werkstoff: 304, Unique-Id: R386 140, SKU 17388650



R-386
Rohrschelle, Bockschelle, schwere Ausführung
Materialart: Edelstahl rostbeständig, Werkstoff: 304, Dimension mm: 254, Breite mm: 50, Wandstärke mm: 5, Unique-Id: R386 254, SKU 17388700





R-386

Rohrschelle, Bockschelle, schwere Ausführung

Dimension mm: 508, Materialart: Edelstahl rostbeständig,
Werkstoff: 304, Breite mm: 50, Wandstärke mm: 5,
Unique-Id: R386 508, SKU 17388770



KOHLER



R-386

Rohrschelle, Bockschelle, schwere Ausführung

Dimension mm: 407, Materialart: Edelstahl rostbeständig,
Unique-Id: R386 407, Werkstoff: 304, Breite mm: 50,
Wandstärke mm: 5, SKU 17388750



KOHLER