




GR-1102
Rohrbogen 90°, 3D, inkl. Stossrohr beidseitig, geschliffen
 Werkstoff: 304, Wandstärke mm: 2, Materialart: Edelstahl rostbeständig, für Rohr mm: 42,4, Unique-Id: GR1102 42,4x2, SKU 188683240



GR-1092, GR-1014
Bogen 90°, geschliffen, V2A und V4A
 Wandstärke mm: 2, Materialart: Edelstahl rostbeständig, Werkstoff: 316, Unique-Id: GR 1014 60,3x2, für Rohr mm: 60,3, SKU 188701145



GR-1102
Rohrbogen 90°, 3D, inkl. Stossrohr beidseitig, geschliffen
 Werkstoff: 304, für Rohr mm: 33,7, Wandstärke mm: 2, Materialart: Edelstahl rostbeständig, Unique-Id: GR1102 33,7x2, SKU 188683220



GR-1092, GR-1014
Bogen 90°, geschliffen, V2A und V4A
 Wandstärke mm: 2, Materialart: Edelstahl rostbeständig, Werkstoff: 316, Unique-Id: GR 1014 48,3x2, für Rohr mm: 48,3, SKU 188701140



GR-1142
Rohreckstück 90°, inkl. Stossrohr beidseitig, geschliffen
 für Rohr mm: 48,3, Materialart: Edelstahl rostbeständig, Werkstoff: 304, Wandstärke mm: 2, Unique-Id: GR1142 48,3x2, SKU 188683160



GR-1092, GR-1014
Bogen 90°, geschliffen, V2A und V4A
 Wandstärke mm: 2, Materialart: Edelstahl rostbeständig, Werkstoff: 316, für Rohr mm: 42,4, Unique-Id: GR 1014 42,4x2, SKU 188701130



GR-1142
Rohreckstück 90°, inkl. Stossrohr beidseitig, geschliffen
 Materialart: Edelstahl rostbeständig, Werkstoff: 304, Wandstärke mm: 2, Unique-Id: GR1142 42,4x2, für Rohr mm: 42,4, SKU 188683140



GR-1092, GR-1014
Bogen 90°, geschliffen, V2A und V4A
 für Rohr mm: 33,7, Wandstärke mm: 2, Materialart: Edelstahl rostbeständig, Werkstoff: 316, Unique-Id: GR 1014 33,7x2, SKU 188701120



GR-1142
Rohreckstück 90°, inkl. Stossrohr beidseitig, geschliffen
 für Rohr mm: 33,7, Materialart: Edelstahl rostbeständig, Werkstoff: 304, Wandstärke mm: 2, Unique-Id: GR1142 33,7x2, SKU 188683120



GR-1102
Rohrbogen 90°, 3D, inkl. Stossrohr beidseitig, geschliffen
 Werkstoff: 304, für Rohr mm: 48,3, Unique-Id: GR1102 48,3x2, Wandstärke mm: 2, Materialart: Edelstahl rostbeständig, SKU 188683260





GR-1162, GR-1054
Bogen verstellbar, geschliffen, V2A und V4A
Wandstärke mm: 2, für Rohr mm: 48.3, Materialart: Edelstahl rostbeständig, Werkstoff: 316, Unique-Id: GR1054 48.3x2, SKU 188701340



KOHLER



GR-1132, GR-1024
Echbogen 90°, geschliffen, V2A und V4A
Wandstärke mm: 2, Unique-Id: GR1024 42.4x2, Materialart: Edelstahl rostbeständig, Werkstoff: 316, für Rohr mm: 42.4, SKU 188701540



KOHLER



GR-1162, GR-1054
Bogen verstellbar, geschliffen, V2A und V4A
Unique-Id: GR1054 42.4x2, für Rohr mm: 42.4, Wandstärke mm: 2, Materialart: Edelstahl rostbeständig, Werkstoff: 316, SKU 188701330



KOHLER



GR-1132, GR-1024
Echbogen 90°, geschliffen, V2A und V4A
für Rohr mm: 33.7, Wandstärke mm: 2, Unique-Id: GR 1024 33.7x2, Materialart: Edelstahl rostbeständig, Werkstoff: 316, SKU 188701520



KOHLER



GR-1162, GR-1054
Bogen verstellbar, geschliffen, V2A und V4A
für Rohr mm: 33.7, Unique-Id: GR1054 33.7x2, Wandstärke mm: 2, Materialart: Edelstahl rostbeständig, Werkstoff: 316, SKU 188701320



KOHLER



GR-1152, GR-1044
Echbogen 45°, geschliffen, V2A und V4A
Unique-Id: GR1044 48.3x2, Wandstärke mm: 2, für Rohr mm: 48.3, Materialart: Edelstahl rostbeständig, Werkstoff: 316, SKU 188701460



KOHLER



GR-1162, GR-1054
Bogen verstellbar, geschliffen, V2A und V4A
Werkstoff: 304, für Rohr mm: 42.4, Wandstärke mm: 2, Materialart: Edelstahl rostbeständig, Unique-Id: GR1162 42.4x2, SKU 188701310



KOHLER



GR-1152, GR-1044
Echbogen 45°, geschliffen, V2A und V4A
für Rohr mm: 42.4, Unique-Id: GR1044 42.4x2, Wandstärke mm: 2, Materialart: Edelstahl rostbeständig, Werkstoff: 316, SKU 188701440



KOHLER



GR-1162, GR-1054
Bogen verstellbar, geschliffen, V2A und V4A
für Rohr mm: 33.7, Werkstoff: 304, Wandstärke mm: 2, Materialart: Edelstahl rostbeständig, Unique-Id: GR1162 33.7x2, SKU 188701305



KOHLER



GR-1152, GR-1044
Echbogen 45°, geschliffen, V2A und V4A
Unique-Id: GR1044 33.7x2, für Rohr mm: 33.7, Wandstärke mm: 2, Materialart: Edelstahl rostbeständig, Werkstoff: 316, SKU 188701420



KOHLER



GR-1032
Schweisssbogen 90°, geschliffen
 Wandstärke mm: 2, Werkstoff: 304, Unique-Id: GR1032
 33.7x2, für Rohr mm: 33.7, Materialart: Edelstahl rost-
 beständig, SKU 188771300




GR-1042
**Bogen 30°, mit Schenkelverlängerung,
 geschliffen**
 Unique-Id: GR1042 42.4x2, Wandstärke mm: 2, Mate-
 rialart: Edelstahl rostbeständig, Werkstoff: 304, für Rohr
 mm: 42.4, SKU 188771710




GR-1032
Schweisssbogen 90°, geschliffen
 für Rohr mm: 26.9, Unique-Id: GR1032 26.9x2, Wand-
 stärke mm: 2, Werkstoff: 304, Materialart: Edelstahl rost-
 beständig, SKU 188771200



GR-1042
**Bogen 30°, mit Schenkelverlängerung,
 geschliffen**
 Wandstärke mm: 2, Materialart: Edelstahl rostbeständig,
 Unique-Id: GR1042 33.7x2, Werkstoff: 304, für Rohr mm:
 33.7, SKU 188771700




GR-1032
Schweisssbogen 90°, geschliffen
 für Rohr mm: 21.3, Wandstärke mm: 2, Werkstoff: 304,
 Unique-Id: GR1032 21.3x2, Materialart: Edelstahl rost-
 beständig, SKU 188771100



GR-1032
Schweisssbogen 90°, geschliffen
 Wandstärke mm: 2, Werkstoff: 304, Materialart: Edelstahl
 rostbeständig, für Rohr mm: 60.3, Unique-Id: GR1032
 60.3x2, SKU 188771600




GR-1132, GR-1024
Eckbogen 90°, geschliffen, V2A und V4A
 Wandstärke mm: 2, Materialart: Edelstahl rostbeständig,
 Werkstoff: 316, für Rohr mm: 60.3, Unique-Id: GR1024
 60.3x2, SKU 188701570



GR-1032
Schweisssbogen 90°, geschliffen
 Wandstärke mm: 2, Werkstoff: 304, für Rohr mm: 48.3,
 Unique-Id: GR1032 48.3x2, Materialart: Edelstahl rost-
 beständig, SKU 188771500



GR-1132, GR-1024
Eckbogen 90°, geschliffen, V2A und V4A
 Wandstärke mm: 2, Unique-Id: GR1024 48.3x2, für Rohr
 mm: 48.3, Materialart: Edelstahl rostbeständig, Werkstoff:
 316, SKU 188701560



GR-1032
Schweisssbogen 90°, geschliffen
 Wandstärke mm: 2, Werkstoff: 304, für Rohr mm: 42.4,
 Unique-Id: GR1032 42.4x2, Materialart: Edelstahl rost-
 beständig, SKU 188771400



KOHLER



GR-1062
**Bogen 60° , mit Schenkelverlängerung,
geschliffen**
für Rohr mm.: 33.7, Wandstärke mm.: 2, Materialart: Edelstahl rostbeständig, Unique-Id: GR1062 33.7x2, Werkstoff: 304, SKU 188771760



GR-1072
**Bogen 90° , mit Schenkelverlängerung,
geschliffen**
Werkstoff: 1.4301, Unique-Id: GR1072 48.3x2, Wandstärke mm.: 2, für Rohr mm.: 48.3, Materialart: Edelstahl rostbeständig, SKU 188802140




GR-1052
**Bogen 45° , mit Schenkelverlängerung,
geschliffen**
Werkstoff: 304, Unique-Id: GR1052 48.3x2, Wandstärke mm.: 2, Materialart: Edelstahl rostbeständig, für Rohr mm.: 48.3, SKU 188771750



GR-1072
**Bogen 90° , mit Schenkelverlängerung,
geschliffen**
Werkstoff: 1.4301, Unique-Id: GR1072 42.4x2, Wandstärke mm.: 2, für Rohr mm.: 42.4, Materialart: Edelstahl rostbeständig, SKU 188802130



GR-1052
**Bogen 45° , mit Schenkelverlängerung,
geschliffen**
für Rohr mm.: 42.4, Werkstoff: 304, Unique-Id: GR1052 42.4x2, Wandstärke mm.: 2, Materialart: Edelstahl rostbeständig, SKU 188771740



GR-1072
**Bogen 90° , mit Schenkelverlängerung,
geschliffen**
Werkstoff: 1.4301, für Rohr mm.: 33.7, Wandstärke mm.: 2, Unique-Id: GR1072 33.7x2, Materialart: Edelstahl rostbeständig, SKU 188802120



GR-1052
**Bogen 45° , mit Schenkelverlängerung,
geschliffen**
für Rohr mm.: 33.7, Unique-Id: GR1052 33.7x2, Werkstoff: 304, Wandstärke mm.: 2, Materialart: Edelstahl rostbeständig, SKU 188771730



GR-1062
**Bogen 60° , mit Schenkelverlängerung,
geschliffen**
Unique-Id: GR1062 48.3x2, Wandstärke mm.: 2, Materialart: Edelstahl rostbeständig, Werkstoff: 304, für Rohr mm.: 48.3, SKU 188771780



GR-1042
**Bogen 30° , mit Schenkelverlängerung,
geschliffen**
Wandstärke mm.: 2, Materialart: Edelstahl rostbeständig, Werkstoff: 304, für Rohr mm.: 48.3, Unique-Id: GR1042 48.3x2, SKU 188771720



GR-1062
**Bogen 60° , mit Schenkelverlängerung,
geschliffen**
Unique-Id: GR1062 42.4x2, Wandstärke mm.: 2, Materialart: Edelstahl rostbeständig, Werkstoff: 304, für Rohr mm.: 42.4, SKU 188771770





GR-1112
Eckbogen 90°, gerundet, geschliffen
Wandstärke mm: 2, für Rohr mm: 42,4, Unique-Id: GR1112 42 4x2, Materialart: Edelstahl rostbeständig, Werkstoff: 304, SKU 188850890



GR-1034
Eckbogen 90°, mit einseitiger Steckmuffe, geschliffen
Materialart: Edelstahl rostbeständig, Wandstärke mm: 2, Unique-Id: GR1034 42 4x2, für Rohr mm: 42,4, Werkstoff: 316, SKU 188850950




GR-1112
Eckbogen 90°, gerundet, geschliffen
Wandstärke mm: 2, für Rohr mm: 33,7, Unique-Id: GR1112 33 7x2, Materialart: Edelstahl rostbeständig, Werkstoff: 304, SKU 188850880



GR-1034
Eckbogen 90°, mit einseitiger Steckmuffe, geschliffen
Materialart: Edelstahl rostbeständig, Wandstärke mm: 2, für Rohr mm: 33,7, Unique-Id: GR1034 33 7x2, Werkstoff: 316, SKU 188850940




GR-1082
Bogen 180°, mit Schenkelverlängerung, geschliffen
für Rohr mm: 48,3, Wandstärke mm: 2, Werkstoff: 1.4301, Materialart: Edelstahl rostbeständig, Unique-Id: GR1082 48 3x2, SKU 188802240



GR-1122
Rundbogen 90°, mit einseitiger Steckmuffe, geschliffen
Materialart: Edelstahl rostbeständig, Wandstärke mm: 2, Werkstoff: 304, für Rohr mm: 42,4, Unique-Id: GR1122 42 4x2, SKU 188850920



GR-1082
Bogen 180°, mit Schenkelverlängerung, geschliffen
für Rohr mm: 42,4, Wandstärke mm: 2, Werkstoff: 1.4301, Unique-Id: GR1082 42 4x2, Materialart: Edelstahl rostbeständig, SKU 188802230



GR-1122
Rundbogen 90°, mit einseitiger Steckmuffe, geschliffen
Materialart: Edelstahl rostbeständig, Unique-Id: GR1122 33 7x2, für Rohr mm: 33,7, Wandstärke mm: 2, Werkstoff: 304, SKU 188850910



GR-1082
Bogen 180°, mit Schenkelverlängerung, geschliffen
für Rohr mm: 33,7, Wandstärke mm: 2, Unique-Id: GR1082 33 7x2, Werkstoff: 1.4301, Materialart: Edelstahl rostbeständig, SKU 188802220



GR-1112
Eckbogen 90°, gerundet, geschliffen
Wandstärke mm: 2, Unique-Id: GR1112 48 3x2, Materialart: Edelstahl rostbeständig, Werkstoff: 304, für Rohr mm: 48,3, SKU 188850900





GR-1092, GR-1014
Bogen 90° , geschliffen, V2A und V4A
Wandstärke mm: 2, Materialart: Edelstahl rostbeständig,
für Rohr mm: 42,4, Unique-Id: GR1092 42,4x2, Werkstoff:
304, SKU 188851140



KOHLER



GR-1152, GR-1044
Eckbogen 45° , geschliffen, V2A und V4A
Werkstoff: 304, für Rohr mm: 33,7, Wandstärke mm: 2,
Materialart: Edelstahl rostbeständig, Unique-Id: GR1152
33,7x2, SKU 188851220



KOHLER



GR-1092, GR-1014
Bogen 90° , geschliffen, V2A und V4A
für Rohr mm: 33,7, Wandstärke mm: 2, Materialart: Edel-
stahl rostbeständig, Unique-Id: GR-1092 33,7x2, Werk-
stoff: 304, SKU 188851130



KOHLER



GR-1132, GR-1024
Eckbogen 90° , geschliffen, V2A und V4A
Wandstärke mm: 2, Werkstoff: 304, für Rohr mm: 48,3,
Materialart: Edelstahl rostbeständig, Unique-Id: GR1132
48,3x2, SKU 188851180



KOHLER



GR-1172
Bogen verstellbar, geschliffen
Unique-Id: GR1172 42,4x2, Materialart: Edelstahl rost-
beständig, Werkstoff: 304, Wandstärke mm: 2, für Rohr
mm: 42,4, SKU 188851010



KOHLER



GR-1132, GR-1024
Eckbogen 90° , geschliffen, V2A und V4A
Wandstärke mm: 2, Werkstoff: 304, Unique-Id: GR1132
42,4x2, Materialart: Edelstahl rostbeständig, für Rohr
mm: 42,4, SKU 188851170



KOHLER



GR-1172
Bogen verstellbar, geschliffen
für Rohr mm: 33,7, Materialart: Edelstahl rostbeständig,
Werkstoff: 304, Wandstärke mm: 2, Unique-Id: GR1172
33,7x2, SKU 188851000




KOHLER



GR-1132, GR-1024
Eckbogen 90° , geschliffen, V2A und V4A
für Rohr mm: 33,7, Wandstärke mm: 2, Werkstoff: 304,
Unique-Id: GR1132 33,7x2, Materialart: Edelstahl rost-
beständig, SKU 188851160



KOHLER



GR-1034
Eckbogen 90° , mit einseitiger Stecknuffe, geschliffen
für Rohr mm: 48,3, Materialart: Edelstahl rostbeständig,
Wandstärke mm: 2, Werkstoff: 316, Unique-Id: GR1034
48,3x2, SKU 188850960



KOHLER



GR-1092, GR-1014
Bogen 90° , geschliffen, V2A und V4A
Wandstärke mm: 2, Materialart: Edelstahl rostbeständig,
für Rohr mm: 48,3, Werkstoff: 304, Unique-Id: GR1092
48,3x2, SKU 188851150



KOHLER



GR-1152, GR-1044
Eckbogen 45°, geschliffen, V2A und V4A
Werkstoff: 304, Unique-Id: GR1152 48 3x2, Wandstärke
mm: 2, für Rohr mm: 48, 3, Materialart: Edelstahl rost-
beständig, SKU 188851240



GR-1152, GR-1044
Eckbogen 45°, geschliffen, V2A und V4A
für Rohr mm: 42, 4, Werkstoff: 304, Unique-Id: GR1152
42 4x2, Wandstärke mm: 2, Materialart: Edelstahl rost-
beständig, SKU 188851230

