





DIN 6912
Vis à tête cylindrique à six pans creux, à tête basse et trou de guidage DIN 6912
Matériau: A2, Longueur mm: 25, ID unique: D6912-4x25, Filetage: M4, Type de matériau: acier inoxydable, SKU 5146204025




DIN 6912
Vis à tête cylindrique à six pans creux, à tête basse et trou de guidage DIN 6912
ID unique: D6912-5x12, Matériau: A2, Type de matériau: acier inoxydable, Longueur mm: 12, Filetage: M5, SKU 5146205012




DIN 6912
Vis à tête cylindrique à six pans creux, à tête basse et trou de guidage DIN 6912
Matériau: A2, ID unique: D6912-4x20, Longueur mm: 20, Filetage: M4, Type de matériau: acier inoxydable, SKU 5146204020




DIN 6912
Vis à tête cylindrique à six pans creux, à tête basse et trou de guidage DIN 6912
Matériau: A2, ID unique: D6912-5x10, Longueur mm: 10, Type de matériau: acier inoxydable, Filetage: M5, SKU 5146205010




DIN 6912
Vis à tête cylindrique à six pans creux, à tête basse et trou de guidage DIN 6912
Matériau: A2, ID unique: D6912-4x16, Longueur mm: 16, Filetage: M4, Type de matériau: acier inoxydable, SKU 5146204016




DIN 6912
Vis à tête cylindrique à six pans creux, à tête basse et trou de guidage DIN 6912
Matériau: A2, ID unique: D6912-4x40, Longueur mm: 40, Filetage: M4, Type de matériau: acier inoxydable, SKU 5146204040




DIN 6912
Vis à tête cylindrique à six pans creux, à tête basse et trou de guidage DIN 6912
Matériau: A2, Filetage: M4, Type de matériau: acier inoxydable, Longueur mm: 12, ID unique: D6912-4x12, SKU 5146204012



DIN 6912
Vis à tête cylindrique à six pans creux, à tête basse et trou de guidage DIN 6912
Matériau: A2, ID unique: D6912-4x35, Filetage: M4, Type de matériau: acier inoxydable, Longueur mm: 35, SKU 5146204035



DIN 6912
Vis à tête cylindrique à six pans creux, à tête basse et trou de guidage DIN 6912
Matériau: A2, Filetage: M4, Longueur mm: 10, Type de matériau: acier inoxydable, ID unique: D6912-4x10, SKU 5146204010



DIN 6912
Vis à tête cylindrique à six pans creux, à tête basse et trou de guidage DIN 6912
Matériau: A2, ID unique: D6912-4x30, Filetage: M4, Type de matériau: acier inoxydable, Longueur mm: 30, SKU 5146204030





DIN 6912
Vis à tête cylindrique à six pans creux, à tête basse et trou de guidage DIN 6912
Matériau: A2, ID unique: D6912-5x35, Type de matériau: acier inoxydable, Longueur mm.: 35, Filetage: M5, SKU 5146205035




DIN 6912
Vis à tête cylindrique à six pans creux, à tête basse et trou de guidage DIN 6912
Matériau: A2, ID unique: D6912-6x12, Filetage: M6, Type de matériau: acier inoxydable, Longueur mm.: 12, SKU 5146206012




DIN 6912
Vis à tête cylindrique à six pans creux, à tête basse et trou de guidage DIN 6912
Matériau: A2, ID unique: D6912-5x30, Type de matériau: acier inoxydable, Longueur mm.: 30, Filetage: M5, SKU 5146205030




DIN 6912
Vis à tête cylindrique à six pans creux, à tête basse et trou de guidage DIN 6912
Matériau: A2, Filetage: M6, Longueur mm.: 10, Type de matériau: acier inoxydable, ID unique: D6912-6x10, SKU 5146206010



DIN 6912
Vis à tête cylindrique à six pans creux, à tête basse et trou de guidage DIN 6912
Matériau: A2, Longueur mm.: 25, ID unique: D6912-5x25, Type de matériau: acier inoxydable, Filetage: M5, SKU 5146205025




DIN 6912
Vis à tête cylindrique à six pans creux, à tête basse et trou de guidage DIN 6912
Matériau: A2, ID unique: D6912-5x50, Type de matériau: acier inoxydable, Filetage: M5, Longueur mm.: 50, SKU 5146205050




DIN 6912
Vis à tête cylindrique à six pans creux, à tête basse et trou de guidage DIN 6912
Matériau: A2, ID unique: D6912-5x20, Longueur mm.: 20, Type de matériau: acier inoxydable, Filetage: M5, SKU 5146205020



DIN 6912
Vis à tête cylindrique à six pans creux, à tête basse et trou de guidage DIN 6912
Matériau: A2, Type de matériau: acier inoxydable, Longueur mm.: 45, ID unique: D6912-5x45, Filetage: M5, SKU 5146205045



DIN 6912
Vis à tête cylindrique à six pans creux, à tête basse et trou de guidage DIN 6912
Matériau: A2, ID unique: D6912-5x16, Longueur mm.: 16, Type de matériau: acier inoxydable, Filetage: M5, SKU 5146205016



DIN 6912
Vis à tête cylindrique à six pans creux, à tête basse et trou de guidage DIN 6912
Matériau: A2, Longueur mm.: 40, ID unique: D6912-5x40, Type de matériau: acier inoxydable, Filetage: M5, SKU 5146205040





DIN 6912
Vis à tête cylindrique à six pans creux, à tête basse et trou de guidage DIN 6912
Matériau: A2, Filetage: M6, ID unique: D6912-6x35, Type de matériau: acier inoxydable, Longueur mm: 35, SKU 5146206035




DIN 6912
Vis à tête cylindrique à six pans creux, à tête basse et trou de guidage DIN 6912
Matériau: A2, Filetage: M8, Longueur mm: 25, ID unique: D6912-8x25, Type de matériau: acier inoxydable, SKU 5146208025



DIN 6912
Vis à tête cylindrique à six pans creux, à tête basse et trou de guidage DIN 6912
Matériau: A2, ID unique: D6912-6x30, Filetage: M6, Type de matériau: acier inoxydable, Longueur mm: 30, SKU 5146206030




DIN 6912
Vis à tête cylindrique à six pans creux, à tête basse et trou de guidage DIN 6912
Matériau: A2, Filetage: M8, Longueur mm: 20, ID unique: D6912-8x20, Type de matériau: acier inoxydable, SKU 5146208020



DIN 6912
Vis à tête cylindrique à six pans creux, à tête basse et trou de guidage DIN 6912
Matériau: A2, Longueur mm: 25, Filetage: M6, ID unique: D6912-6x25, Type de matériau: acier inoxydable, SKU 5146206025




DIN 6912
Vis à tête cylindrique à six pans creux, à tête basse et trou de guidage DIN 6912
Matériau: A2, Filetage: M8, Longueur mm: 16, ID unique: D6912-8x16, Type de matériau: acier inoxydable, SKU 5146208016




DIN 6912
Vis à tête cylindrique à six pans creux, à tête basse et trou de guidage DIN 6912
Matériau: A2, ID unique: D6912-6x20, Filetage: M6, Longueur mm: 20, Type de matériau: acier inoxydable, SKU 5146206020



DIN 6912
Vis à tête cylindrique à six pans creux, à tête basse et trou de guidage DIN 6912
Matériau: A2, Filetage: M6, Type de matériau: acier inoxydable, Longueur mm: 50, ID unique: D6912-6x50, SKU 5146206050



DIN 6912
Vis à tête cylindrique à six pans creux, à tête basse et trou de guidage DIN 6912
Matériau: A2, Filetage: M6, ID unique: D6912-6x16, Longueur mm: 16, Type de matériau: acier inoxydable, SKU 5146206016



DIN 6912
Vis à tête cylindrique à six pans creux, à tête basse et trou de guidage DIN 6912
Matériau: A2, Longueur mm: 40, ID unique: D6912-6x40, Filetage: M6, Type de matériau: acier inoxydable, SKU 5146206040







DIN 6912
Vis à tête cylindrique à six pans creux, à tête basse et trou de guidage DIN 6912
Matériau: A2, Filetage: M8, Type de matériau: acier inoxydable, Longueur mm: 50, ID unique: D6912-8x50, SKU 5146208050




DIN 6912
Vis à tête cylindrique à six pans creux, à tête basse et trou de guidage DIN 6912
Matériau: A2, Filetage: M10, ID unique: D6912-10x30, Type de matériau: acier inoxydable, Longueur mm: 30, SKU 5146210030




DIN 6912
Vis à tête cylindrique à six pans creux, à tête basse et trou de guidage DIN 6912
Matériau: A2, Filetage: M8, ID unique: D6912-8x45, Type de matériau: acier inoxydable, Longueur mm: 45, SKU 5146208045




DIN 6912
Vis à tête cylindrique à six pans creux, à tête basse et trou de guidage DIN 6912
Matériau: A2, ID unique: D6912-10x25, Longueur mm: 25, Filetage: M10, Type de matériau: acier inoxydable, SKU 5146210025




DIN 6912
Vis à tête cylindrique à six pans creux, à tête basse et trou de guidage DIN 6912
Matériau: A2, Filetage: M8, Longueur mm: 40, Type de matériau: acier inoxydable, ID unique: D6912-8x40, SKU 5146208040




DIN 6912
Vis à tête cylindrique à six pans creux, à tête basse et trou de guidage DIN 6912
Matériau: A2, Filetage: M10, ID unique: D6912-10x20, Longueur mm: 20, Type de matériau: acier inoxydable, SKU 5146210020




DIN 6912
Vis à tête cylindrique à six pans creux, à tête basse et trou de guidage DIN 6912
Matériau: A2, Filetage: M8, Type de matériau: acier inoxydable, Longueur mm: 35, ID unique: D6912-8x35, SKU 5146208035



DIN 6912
Vis à tête cylindrique à six pans creux, à tête basse et trou de guidage DIN 6912
Matériau: A2, Filetage: M8, Type de matériau: acier inoxydable, Longueur mm: 70, ID unique: D6912-8x70, SKU 5146208070



DIN 6912
Vis à tête cylindrique à six pans creux, à tête basse et trou de guidage DIN 6912
Matériau: A2, Filetage: M8, ID unique: D6912-8x30, Type de matériau: acier inoxydable, Longueur mm: 30, SKU 5146208030



DIN 6912
Vis à tête cylindrique à six pans creux, à tête basse et trou de guidage DIN 6912
Matériau: A2, Filetage: M8, Longueur mm: 60, Type de matériau: acier inoxydable, ID unique: D6912-8x60, SKU 5146208060







DIN 6912
Vis à tête cylindrique à six pans creux, à tête basse et trou de guidage DIN 6912
Matériau: A2, Longueur mm: 60, Filetage: M10, ID unique: D6912-10x60, Type de matériau: acier inoxydable, SKU 5146210060




DIN 6912
Vis à tête cylindrique à six pans creux, à tête basse et trou de guidage DIN 6912
Matériau: A2, Filetage: M12, Type de matériau: acier inoxydable, Longueur mm: 30, ID unique: D6912-12x30, SKU 5146212030




DIN 6912
Vis à tête cylindrique à six pans creux, à tête basse et trou de guidage DIN 6912
Matériau: A2, Filetage: M10, Type de matériau: acier inoxydable, Longueur mm: 50, ID unique: D6912-10x50, SKU 5146210050




DIN 6912
Vis à tête cylindrique à six pans creux, à tête basse et trou de guidage DIN 6912
Matériau: A2, Filetage: M12, ID unique: D6912-12x25, Longueur mm: 25, Type de matériau: acier inoxydable, SKU 5146212025




DIN 6912
Vis à tête cylindrique à six pans creux, à tête basse et trou de guidage DIN 6912
Matériau: A2, ID unique: D6912-10x45, Filetage: M10, Type de matériau: acier inoxydable, Longueur mm: 45, SKU 5146210045




DIN 6912
Vis à tête cylindrique à six pans creux, à tête basse et trou de guidage DIN 6912
Matériau: A2, Filetage: M12, ID unique: D6912-12x20, Longueur mm: 20, Type de matériau: acier inoxydable, SKU 5146212020




DIN 6912
Vis à tête cylindrique à six pans creux, à tête basse et trou de guidage DIN 6912
Matériau: A2, Longueur mm: 40, Filetage: M10, ID unique: D6912-10x40, Type de matériau: acier inoxydable, SKU 5146210040



DIN 6912
Vis à tête cylindrique à six pans creux, à tête basse et trou de guidage DIN 6912
Matériau: A2, Filetage: M10, Longueur mm: 80, ID unique: D6912-10x80, Type de matériau: acier inoxydable, SKU 5146210080



DIN 6912
Vis à tête cylindrique à six pans creux, à tête basse et trou de guidage DIN 6912
Matériau: A2, ID unique: D6912-10x35, Filetage: M10, Type de matériau: acier inoxydable, Longueur mm: 35, SKU 5146210035




DIN 6912
Vis à tête cylindrique à six pans creux, à tête basse et trou de guidage DIN 6912
Matériau: A2, Filetage: M10, Type de matériau: acier inoxydable, ID unique: D6912-10x70, Longueur mm: 70, SKU 5146210070






DIN 6912
Vis à tête cylindrique à six pans creux, à tête basse et trou de guidage DIN 6912
Matériau: A2, Filetage: M12, ID unique: D6912-12X70, Type de matériau: acier inoxydable, Longueur mm: 70, SKU 5146212070




DIN 6912
Vis à tête cylindrique à six pans creux, à tête basse et trou de guidage DIN 6912
Matériau: A2, ID unique: D6912-16x40, Longueur mm: 40, Filetage: M16, Type de matériau: acier inoxydable, SKU 5146216040




DIN 6912
Vis à tête cylindrique à six pans creux, à tête basse et trou de guidage DIN 6912
Matériau: A2, Filetage: M12, Longueur mm: 60, ID unique: D6912-12X60, Type de matériau: acier inoxydable, SKU 5146212060




DIN 6912
Vis à tête cylindrique à six pans creux, à tête basse et trou de guidage DIN 6912
Matériau: A2, Filetage: M16, Type de matériau: acier inoxydable, Longueur mm: 35, ID unique: D6912-16X35, SKU 5146216035




DIN 6912
Vis à tête cylindrique à six pans creux, à tête basse et trou de guidage DIN 6912
Matériau: A2, Filetage: M12, ID unique: D6912-12X50, Type de matériau: acier inoxydable, Longueur mm: 50, SKU 5146212050




DIN 6912
Vis à tête cylindrique à six pans creux, à tête basse et trou de guidage DIN 6912
Matériau: A2, ID unique: D6912-16x30, Filetage: M16, Type de matériau: acier inoxydable, Longueur mm: 30, SKU 5146216030




DIN 6912
Vis à tête cylindrique à six pans creux, à tête basse et trou de guidage DIN 6912
Matériau: A2, Filetage: M12, Longueur mm: 40, ID unique: D6912-12X40, Type de matériau: acier inoxydable, SKU 5146212040



DIN 6912
Vis à tête cylindrique à six pans creux, à tête basse et trou de guidage DIN 6912
Matériau: A2, Longueur mm: 25, ID unique: D6912-16x25, Filetage: M16, Type de matériau: acier inoxydable, SKU 5146216025



DIN 6912
Vis à tête cylindrique à six pans creux, à tête basse et trou de guidage DIN 6912
Matériau: A2, Filetage: M12, ID unique: D6912-12X35, Type de matériau: acier inoxydable, Longueur mm: 35, SKU 5146212035



DIN 6912
Vis à tête cylindrique à six pans creux, à tête basse et trou de guidage DIN 6912
Matériau: A2, Filetage: M12, Longueur mm: 80, Type de matériau: acier inoxydable, ID unique: D6912-12X80, SKU 5146212080






DIN 6912
Vis à tête cylindrique à six pans creux, à tête basse et trou de guidage DIN 6912
Matériau: A2, ID unique: D6912-16x80, Longueur mm: 80, Filetage: M16, Type de matériau: acier inoxydable, SKU 5146216080




DIN 6912
Vis à tête cylindrique à six pans creux, à tête basse et trou de guidage DIN 6912
Matériau: A2, ID unique: D6912-20x70, Type de matériau: acier inoxydable, Filetage: M20, Longueur mm: 70, SKU 5146220070




DIN 6912
Vis à tête cylindrique à six pans creux, à tête basse et trou de guidage DIN 6912
Matériau: A2, Filetage: M16, Type de matériau: acier inoxydable, ID unique: D6912-16x70, Longueur mm: 70, SKU 5146216070




DIN 6912
Vis à tête cylindrique à six pans creux, à tête basse et trou de guidage DIN 6912
Matériau: A2, ID unique: D6912-20x60, Longueur mm: 60, Type de matériau: acier inoxydable, Filetage: M20, SKU 5146220060




DIN 6912
Vis à tête cylindrique à six pans creux, à tête basse et trou de guidage DIN 6912
Matériau: A2, Longueur mm: 60, ID unique: D6912-16x60, Filetage: M16, Type de matériau: acier inoxydable, SKU 5146216060




DIN 6912
Vis à tête cylindrique à six pans creux, à tête basse et trou de guidage DIN 6912
Matériau: A2, Type de matériau: acier inoxydable, Longueur mm: 50, Filetage: M20, ID unique: D6912-20x50, SKU 5146220050




DIN 6912
Vis à tête cylindrique à six pans creux, à tête basse et trou de guidage DIN 6912
Matériau: A2, ID unique: D6912-16x50, Filetage: M16, Type de matériau: acier inoxydable, Longueur mm: 50, SKU 5146216050



DIN 6912
Vis à tête cylindrique à six pans creux, à tête basse et trou de guidage DIN 6912
Matériau: A2, ID unique: D6912-20x45, Type de matériau: acier inoxydable, Longueur mm: 45, Filetage: M20, SKU 5146220045



DIN 6912
Vis à tête cylindrique à six pans creux, à tête basse et trou de guidage DIN 6912
Matériau: A2, ID unique: D6912-16x45, Filetage: M16, Type de matériau: acier inoxydable, Longueur mm: 45, SKU 5146216045



DIN 6912
Vis à tête cylindrique à six pans creux, à tête basse et trou de guidage DIN 6912
Matériau: A2, Longueur mm: 40, ID unique: D6912-20x40, Type de matériau: acier inoxydable, Filetage: M20, SKU 5146220040





DIN 6912
Vis à tête cylindrique à six pans creux, à tête basse et trou de guidage DIN 6912
Longueur mm: 20, Filetage: M4, Type de matériau: acier inoxydable, Matériau: A4, ID unique: D6912-4x20, SKU 5146404020



KOHLER



DIN 6912
Vis à tête cylindrique à six pans creux, à tête basse et trou de guidage DIN 6912
Longueur mm: 8, ID unique: D6912-4x8, Type de matériau: acier inoxydable, Filetage: M5, Matériau: A4, SKU 5146405008



KOHLER



DIN 6912
Vis à tête cylindrique à six pans creux, à tête basse et trou de guidage DIN 6912
ID unique: D6912-4x16, Longueur mm: 16, Filetage: M4, Type de matériau: acier inoxydable, Matériau: A4, SKU 5146404016




KOHLER



DIN 6912
Vis à tête cylindrique à six pans creux, à tête basse et trou de guidage DIN 6912
Longueur mm: 40, ID unique: D6912-4x40, Filetage: M4, Type de matériau: acier inoxydable, Matériau: A4, SKU 5146404040




KOHLER



DIN 6912
Vis à tête cylindrique à six pans creux, à tête basse et trou de guidage DIN 6912
ID unique: D6912-4x12, Filetage: M4, Type de matériau: acier inoxydable, Longueur mm: 12, Matériau: A4, SKU 5146404012




KOHLER



DIN 6912
Vis à tête cylindrique à six pans creux, à tête basse et trou de guidage DIN 6912
ID unique: D6912-4x35, Filetage: M4, Type de matériau: acier inoxydable, Longueur mm: 35, Matériau: A4, SKU 5146404035




KOHLER



DIN 6912
Vis à tête cylindrique à six pans creux, à tête basse et trou de guidage DIN 6912
ID unique: D6912-4x10, Filetage: M4, Longueur mm: 10, Type de matériau: acier inoxydable, Matériau: A4, SKU 5146404010




KOHLER



DIN 6912
Vis à tête cylindrique à six pans creux, à tête basse et trou de guidage DIN 6912
ID unique: D6912-4x30, Filetage: M4, Type de matériau: acier inoxydable, Longueur mm: 30, Matériau: A4, SKU 5146404030




KOHLER



DIN 6912
Vis à tête cylindrique à six pans creux, à tête basse et trou de guidage DIN 6912
Matériau: A2, Longueur mm: 80, ID unique: D6912-20x80, Type de matériau: acier inoxydable, Filetage: M20, SKU 5146220080



KOHLER



DIN 6912
Vis à tête cylindrique à six pans creux, à tête basse et trou de guidage DIN 6912
Longueur mm: 25, ID unique: D6912-4x25, Filetage: M4, Type de matériau: acier inoxydable, Matériau: A4, SKU 5146404025




KOHLER




DIN 6912
Vis à tête cylindrique à six pans creux, à tête basse et trou de guidage DIN 6912
Longueur mm: 25, ID unique: D6912+5x25, Type de matériau: acier inoxydable, Filetage: M5, Matériau: A4, SKU 5146405025




DIN 6912
Vis à tête cylindrique à six pans creux, à tête basse et trou de guidage DIN 6912
Filetage: M6, ID unique: D6912+6x10, Longueur mm: 10, Type de matériau: acier inoxydable, Matériau: A4, SKU 5146406010




DIN 6912
Vis à tête cylindrique à six pans creux, à tête basse et trou de guidage DIN 6912
ID unique: D6912+5x20, Longueur mm: 20, Type de matériau: acier inoxydable, Filetage: M5, Matériau: A4, SKU 5146405020




DIN 6912
Vis à tête cylindrique à six pans creux, à tête basse et trou de guidage DIN 6912
Type de matériau: acier inoxydable, Filetage: M5, Longueur mm: 50, Matériau: A4, ID unique: D6912+5x50, SKU 5146405050




DIN 6912
Vis à tête cylindrique à six pans creux, à tête basse et trou de guidage DIN 6912
Longueur mm: 16, ID unique: D6912+5x16, Type de matériau: acier inoxydable, Filetage: M5, Matériau: A4, SKU 5146405016




DIN 6912
Vis à tête cylindrique à six pans creux, à tête basse et trou de guidage DIN 6912
Longueur mm: 40, Type de matériau: acier inoxydable, Filetage: M5, Matériau: A4, ID unique: D6912+5x40, SKU 5146405040




DIN 6912
Vis à tête cylindrique à six pans creux, à tête basse et trou de guidage DIN 6912
ID unique: D6912+5x12, Type de matériau: acier inoxydable, Longueur mm: 12, Filetage: M5, Matériau: A4, SKU 5146405012



DIN 6912
Vis à tête cylindrique à six pans creux, à tête basse et trou de guidage DIN 6912
ID unique: D6912+5x35, Type de matériau: acier inoxydable, Longueur mm: 35, Filetage: M5, Matériau: A4, SKU 5146405035



DIN 6912
Vis à tête cylindrique à six pans creux, à tête basse et trou de guidage DIN 6912
ID unique: D6912+5x10, Longueur mm: 10, Type de matériau: acier inoxydable, Filetage: M5, Matériau: A4, SKU 5146405010



DIN 6912
Vis à tête cylindrique à six pans creux, à tête basse et trou de guidage DIN 6912
ID unique: D6912+5x30, Type de matériau: acier inoxydable, Longueur mm: 30, Filetage: M5, Matériau: A4, SKU 5146405030





DIN 6912
Vis à tête cylindrique à six pans creux, à tête basse et trou de guidage DIN 6912
Filetage: M6, ID unique: D6912+6x30, Type de matériau: acier inoxydable, Longueur mm.: 30, Matériau: A4, SKU 5146406030




DIN 6912
Vis à tête cylindrique à six pans creux, à tête basse et trou de guidage DIN 6912
Filetage: M8, ID unique: D6912+8x20, Longueur mm.: 20, Type de matériau: acier inoxydable, Matériau: A4, SKU 5146408020



DIN 6912
Vis à tête cylindrique à six pans creux, à tête basse et trou de guidage DIN 6912
Longueur mm.: 25, ID unique: D6912+6x25, Filetage: M6, Type de matériau: acier inoxydable, Matériau: A4, SKU 5146406025




DIN 6912
Vis à tête cylindrique à six pans creux, à tête basse et trou de guidage DIN 6912
Filetage: M8, ID unique: D6912+8x16, Longueur mm.: 16, Type de matériau: acier inoxydable, Matériau: A4, SKU 5146408016



DIN 6912
Vis à tête cylindrique à six pans creux, à tête basse et trou de guidage DIN 6912
Filetage: M6, Longueur mm.: 20, Type de matériau: acier inoxydable, Matériau: A4, ID unique: D6912+6x20, SKU 5146406020




DIN 6912
Vis à tête cylindrique à six pans creux, à tête basse et trou de guidage DIN 6912
Filetage: M6, ID unique: D6912+6x50, Type de matériau: acier inoxydable, Longueur mm.: 50, Matériau: A4, SKU 5146406050




DIN 6912
Vis à tête cylindrique à six pans creux, à tête basse et trou de guidage DIN 6912
Filetage: M6, Longueur mm.: 16, ID unique: D6912+6x16, Type de matériau: acier inoxydable, Matériau: A4, SKU 5146406016



DIN 6912
Vis à tête cylindrique à six pans creux, à tête basse et trou de guidage DIN 6912
Longueur mm.: 40, Filetage: M6, ID unique: D6912+6x40, Type de matériau: acier inoxydable, Matériau: A4, SKU 5146406040



DIN 6912
Vis à tête cylindrique à six pans creux, à tête basse et trou de guidage DIN 6912
Filetage: M6, Type de matériau: acier inoxydable, Longueur mm.: 12, Matériau: A4, ID unique: D6912+6x12, SKU 5146406012



DIN 6912
Vis à tête cylindrique à six pans creux, à tête basse et trou de guidage DIN 6912
ID unique: D6912+6x35, Filetage: M6, Type de matériau: acier inoxydable, Longueur mm.: 35, Matériau: A4, SKU 5146406035






DIN 6912
Vis à tête cylindrique à six pans creux, à tête basse et trou de guidage DIN 6912
Filetage: M8, Type de matériau: acier inoxydable, Longueur mm.: 45, Matériau: A4, ID unique: D6912+8x45, SKU 5146408045




DIN 6912
Vis à tête cylindrique à six pans creux, à tête basse et trou de guidage DIN 6912
Longueur mm.: 25, Filetage: M10, ID unique: D6912+10x25, Type de matériau: acier inoxydable, Matériau: A4, SKU 5146410025




DIN 6912
Vis à tête cylindrique à six pans creux, à tête basse et trou de guidage DIN 6912
Filetage: M8, Longueur mm.: 40, ID unique: D6912+8x40, Type de matériau: acier inoxydable, Matériau: A4, SKU 5146408040




DIN 6912
Vis à tête cylindrique à six pans creux, à tête basse et trou de guidage DIN 6912
Filetage: M10, Longueur mm.: 20, ID unique: D6912+10x20, Type de matériau: acier inoxydable, Matériau: A4, SKU 5146410020




DIN 6912
Vis à tête cylindrique à six pans creux, à tête basse et trou de guidage DIN 6912
Filetage: M8, ID unique: D6912+8x35, Type de matériau: acier inoxydable, Longueur mm.: 35, Matériau: A4, SKU 5146408035




DIN 6912
Vis à tête cylindrique à six pans creux, à tête basse et trou de guidage DIN 6912
ID unique: D6912+8x70, Filetage: M8, Type de matériau: acier inoxydable, Matériau: A4, Longueur mm.: 70, SKU 5146408070




DIN 6912
Vis à tête cylindrique à six pans creux, à tête basse et trou de guidage DIN 6912
Filetage: M8, ID unique: D6912+8x30, Type de matériau: acier inoxydable, Longueur mm.: 30, Matériau: A4, SKU 5146408030



DIN 6912
Vis à tête cylindrique à six pans creux, à tête basse et trou de guidage DIN 6912
Filetage: M8, Longueur mm.: 60, ID unique: D6912+8x60, Type de matériau: acier inoxydable, Matériau: A4, SKU 5146408060



DIN 6912
Vis à tête cylindrique à six pans creux, à tête basse et trou de guidage DIN 6912
Filetage: M8, Longueur mm.: 25, Type de matériau: acier inoxydable, Matériau: A4, ID unique: D6912+8x25, SKU 5146408025




DIN 6912
Vis à tête cylindrique à six pans creux, à tête basse et trou de guidage DIN 6912
Filetage: M8, ID unique: D6912+8x50, Type de matériau: acier inoxydable, Longueur mm.: 50, Matériau: A4, SKU 5146408050







DIN 6912
Vis à tête cylindrique à six pans creux, à tête basse et trou de guidage DIN 6912
 ID unique: D6912+10x60, Longueur mm: 60, Filetage: M10, Type de matériau: acier inoxydable, Matériau: A4, SKU 5146410060




DIN 6912
Vis à tête cylindrique à six pans creux, à tête basse et trou de guidage DIN 6912
 Filetage: M12, ID unique: D6912+12x30, Type de matériau: acier inoxydable, Longueur mm: 30, Matériau: A4, SKU 5146412030




DIN 6912
Vis à tête cylindrique à six pans creux, à tête basse et trou de guidage DIN 6912
 Filetage: M10, ID unique: D6912+10x50, Type de matériau: acier inoxydable, Longueur mm: 50, Matériau: A4, SKU 5146410050




DIN 6912
Vis à tête cylindrique à six pans creux, à tête basse et trou de guidage DIN 6912
 Filetage: M12, Longueur mm: 25, Type de matériau: acier inoxydable, Matériau: A4, ID unique: D6912+12x25, SKU 5146412025




DIN 6912
Vis à tête cylindrique à six pans creux, à tête basse et trou de guidage DIN 6912
 Longueur mm: 40, Filetage: M10, ID unique: D6912+10x40, Type de matériau: acier inoxydable, Matériau: A4, SKU 5146410040




DIN 6912
Vis à tête cylindrique à six pans creux, à tête basse et trou de guidage DIN 6912
 Filetage: M12, ID unique: D6912+12x20, Longueur mm: 20, Type de matériau: acier inoxydable, Matériau: A4, SKU 5146412020




DIN 6912
Vis à tête cylindrique à six pans creux, à tête basse et trou de guidage DIN 6912
 Filetage: M10, ID unique: D6912+10x35, Type de matériau: acier inoxydable, Longueur mm: 35, Matériau: A4, SKU 5146410035



DIN 6912
Vis à tête cylindrique à six pans creux, à tête basse et trou de guidage DIN 6912
 Filetage: M10, Longueur mm: 80, ID unique: D6912+10x80, Type de matériau: acier inoxydable, Matériau: A4, SKU 5146410080



DIN 6912
Vis à tête cylindrique à six pans creux, à tête basse et trou de guidage DIN 6912
 Filetage: M10, ID unique: D6912+10x30, Type de matériau: acier inoxydable, Longueur mm: 30, Matériau: A4, SKU 5146410030



DIN 6912
Vis à tête cylindrique à six pans creux, à tête basse et trou de guidage DIN 6912
 Filetage: M10, ID unique: D6912+10x70, Type de matériau: acier inoxydable, Matériau: A4, Longueur mm: 70, SKU 5146410070






DIN 6912
Vis à tête cylindrique à six pans creux, à tête basse et trou de guidage DIN 6912
Filetage: M12, Type de matériau: acier inoxydable, Matériau: A4, ID unique: D6912+12x70, Longueur mm: 70, SKU 5146412070




DIN 6912
Vis à tête cylindrique à six pans creux, à tête basse et trou de guidage DIN 6912
ID unique: D6912+16x40, Longueur mm: 40, Filetage: M16, Type de matériau: acier inoxydable, Matériau: A4, SKU 5146416040




DIN 6912
Vis à tête cylindrique à six pans creux, à tête basse et trou de guidage DIN 6912
Filetage: M12, Longueur mm: 60, Type de matériau: acier inoxydable, Matériau: A4, ID unique: D6912+12x60, SKU 5146412060




DIN 6912
Vis à tête cylindrique à six pans creux, à tête basse et trou de guidage DIN 6912
ID unique: D6912+16x35, Filetage: M16, Type de matériau: acier inoxydable, Longueur mm: 35, Matériau: A4, SKU 5146416035




DIN 6912
Vis à tête cylindrique à six pans creux, à tête basse et trou de guidage DIN 6912
Filetage: M12, ID unique: D6912+12x50, Type de matériau: acier inoxydable, Longueur mm: 50, Matériau: A4, SKU 5146412050




DIN 6912
Vis à tête cylindrique à six pans creux, à tête basse et trou de guidage DIN 6912
ID unique: D6912+16x30, Filetage: M16, Type de matériau: acier inoxydable, Longueur mm: 30, Matériau: A4, SKU 5146416030




DIN 6912
Vis à tête cylindrique à six pans creux, à tête basse et trou de guidage DIN 6912
Filetage: M12, Longueur mm: 40, ID unique: D6912+12x40, Type de matériau: acier inoxydable, Matériau: A4, SKU 5146412040



DIN 6912
Vis à tête cylindrique à six pans creux, à tête basse et trou de guidage DIN 6912
Longueur mm: 25, ID unique: D6912+16x25, Filetage: M16, Type de matériau: acier inoxydable, Matériau: A4, SKU 5146416025



DIN 6912
Vis à tête cylindrique à six pans creux, à tête basse et trou de guidage DIN 6912
Filetage: M12, ID unique: D6912+12x35, Type de matériau: acier inoxydable, Longueur mm: 35, Matériau: A4, SKU 5146412035



DIN 6912
Vis à tête cylindrique à six pans creux, à tête basse et trou de guidage DIN 6912
Filetage: M12, Longueur mm: 80, Type de matériau: acier inoxydable, Matériau: A4, ID unique: D6912+12x80, SKU 5146412080





DIN 6912
Vis à tête cylindrique à six pans creux, à tête basse et trou de guidage DIN 6912
 ID unique: D6912+16x80, Longueur mm: 80, Filetage: M16, Type de matériau: acier inoxydable, Matériau: A4, SKU 5146416080




DIN 6912
Vis à tête cylindrique à six pans creux, à tête basse et trou de guidage DIN 6912
 Type de matériau: acier inoxydable, Filetage: M20, Matériau: A4, Longueur mm: 70, ID unique: D6912+20x70, SKU 5146420070




DIN 6912
Vis à tête cylindrique à six pans creux, à tête basse et trou de guidage DIN 6912
 Filetage: M16, ID unique: D6912+16x70, Type de matériau: acier inoxydable, Matériau: A4, Longueur mm: 70, SKU 5146416070




DIN 6912
Vis à tête cylindrique à six pans creux, à tête basse et trou de guidage DIN 6912
 ID unique: D6912+20x60, Longueur mm: 60, Type de matériau: acier inoxydable, Filetage: M20, Matériau: A4, SKU 5146420060




DIN 6912
Vis à tête cylindrique à six pans creux, à tête basse et trou de guidage DIN 6912
 Longueur mm: 60, ID unique: D6912+16x60, Filetage: M16, Type de matériau: acier inoxydable, Matériau: A4, SKU 5146416060




DIN 6912
Vis à tête cylindrique à six pans creux, à tête basse et trou de guidage DIN 6912
 ID unique: D6912+20x50, Type de matériau: acier inoxydable, Longueur mm: 50, Filetage: M20, Matériau: A4, SKU 5146420050




DIN 6912
Vis à tête cylindrique à six pans creux, à tête basse et trou de guidage DIN 6912
 ID unique: D6912+16x50, Filetage: M16, Type de matériau: acier inoxydable, Longueur mm: 50, Matériau: A4, SKU 5146416050



DIN 6912
Vis à tête cylindrique à six pans creux, à tête basse et trou de guidage DIN 6912
 Type de matériau: acier inoxydable, Longueur mm: 45, Filetage: M20, Matériau: A4, ID unique: D6912+20x45, SKU 5146420045



DIN 6912
Vis à tête cylindrique à six pans creux, à tête basse et trou de guidage DIN 6912
 ID unique: D6912+16x45, Filetage: M16, Type de matériau: acier inoxydable, Longueur mm: 45, Matériau: A4, SKU 5146416045



DIN 6912
Vis à tête cylindrique à six pans creux, à tête basse et trou de guidage DIN 6912
 Longueur mm: 40, Type de matériau: acier inoxydable, Filetage: M20, Matériau: A4, ID unique: D6912+20x40, SKU 5146420040





DIN 6912

Vis à tête cylindrique à six pans creux, à tête basse et trou de guidage DIN 6912

ID unique: D6912+20x80. Longueur mm: 80. Type de matériau: acier inoxydable. Filetage: M20. Matière: A4, SKU 5146420080

