


**R-250**  
**Scheibe ohne Loch, nicht geschliffen**  
Dicke mm: 3, Unique-Id: R250 25x3, Ausssen-Ø mm: 25,  
Materialart: Edelstahl rostbeständig, Werkstoff: 1.4404,  
SKU 17382120




**KOHLER**



**R-250**  
**Scheibe ohne Loch, nicht geschliffen**  
Dicke mm: 2, Ausssen-Ø mm: 33, Unique-Id: R250 33x2,  
Materialart: Edelstahl rostbeständig, Werkstoff: 1.4404,  
SKU 17382150




**KOHLER**



**R-250**  
**Scheibe ohne Loch, nicht geschliffen**  
Dicke mm: 2, Ausssen-Ø mm: 25, Unique-Id: R250 25x2,  
Materialart: Edelstahl rostbeständig, Werkstoff: 1.4404,  
SKU 17382110




**KOHLER**



**R-250**  
**Scheibe ohne Loch, nicht geschliffen**  
Dicke mm: 4, Ausssen-Ø mm: 30, Materialart: Edelstahl  
rostbeständig, Werkstoff: 1.4404, Unique-Id: R250 30x4,  
SKU 17382143




**KOHLER**



**R-250**  
**Scheibe ohne Loch, nicht geschliffen**  
Dicke mm: 3, Ausssen-Ø mm: 20, Unique-Id: R250 20x3,  
Materialart: Edelstahl rostbeständig, Werkstoff: 1.4404,  
SKU 17382103




**KOHLER**



**R-250**  
**Scheibe ohne Loch, nicht geschliffen**  
Dicke mm: 3, Unique-Id: R250 30x3, Ausssen-Ø mm: 30,  
Materialart: Edelstahl rostbeständig, Werkstoff: 1.4404,  
SKU 17382140




**KOHLER**



**R-250**  
**Scheibe ohne Loch, nicht geschliffen**  
Dicke mm: 2, Ausssen-Ø mm: 20, Materialart: Edelstahl  
rostbeständig, Werkstoff: 1.4404, Unique-Id: R250 20x2,  
SKU 17382100




**KOHLER**



**R-250**  
**Scheibe ohne Loch, nicht geschliffen**  
Unique-Id: R250 30x2, Dicke mm: 2, Ausssen-Ø mm: 30,  
Materialart: Edelstahl rostbeständig, Werkstoff: 1.4404,  
SKU 17382130




**KOHLER**



**R-250**  
**Scheibe ohne Loch, nicht geschliffen**  
Ausssen-Ø mm: 15, Dicke mm: 2, Materialart: Edelstahl  
rostbeständig, Unique-Id: R250 15x2, Werkstoff: 1.4404,  
SKU 17382090




**KOHLER**



**R-250**  
**Scheibe ohne Loch, nicht geschliffen**  
Dicke mm: 4, Ausssen-Ø mm: 25, Materialart: Edelstahl  
rostbeständig, Werkstoff: 1.4404, Unique-Id: R250 25x4,  
SKU 17382123



**KOHLER**




**R-250**

**Scheibe ohne Loch, nicht geschliffen**

Dicke mm: 2, Materialart: Edelstahl rostbeständig, Werkstoff: 1.4404, Aussen-Ø mm: 40, Unique-Id: R250 40x2, SKU 17382180



**KOHLER**




**R-250**

**Scheibe ohne Loch, nicht geschliffen**

Aussen-Ø mm: 42, Unique-Id: R250 42x2, Dicke mm: 2, Materialart: Edelstahl rostbeständig, Werkstoff: 1.4404, SKU 17382210



**KOHLER**




**R-250**

**Scheibe ohne Loch, nicht geschliffen**

Dicke mm: 4, Aussen-Ø mm: 35, Unique-Id: R250 35x4, Materialart: Edelstahl rostbeständig, Werkstoff: 1.4404, SKU 17382173



**KOHLER**




**R-250**

**Scheibe ohne Loch, nicht geschliffen**

Dicke mm: 6, Materialart: Edelstahl rostbeständig, Werkstoff: 1.4404, Aussen-Ø mm: 40, Unique-Id: R250 40x6, SKU 17382206



**KOHLER**



**R-250**

**Scheibe ohne Loch, nicht geschliffen**

Dicke mm: 3, Aussen-Ø mm: 35, Unique-Id: R250 35x3, Materialart: Edelstahl rostbeständig, Werkstoff: 1.4404, SKU 17382170



**KOHLER**




**R-250**

**Scheibe ohne Loch, nicht geschliffen**

Unique-Id: R250 40x5, Dicke mm: 5, Materialart: Edelstahl rostbeständig, Werkstoff: 1.4404, Aussen-Ø mm: 40, SKU 17382203



**KOHLER**




**R-250**

**Scheibe ohne Loch, nicht geschliffen**

Aussen-Ø mm: 35, Dicke mm: 2, Unique-Id: R250 35x2, Materialart: Edelstahl rostbeständig, Werkstoff: 1.4404, SKU 17382160



**KOHLER**




**R-250**

**Scheibe ohne Loch, nicht geschliffen**

Dicke mm: 4, Unique-Id: R250 40x4, Materialart: Edelstahl rostbeständig, Werkstoff: 1.4404, Aussen-Ø mm: 40, SKU 17382200



**KOHLER**




**R-250**

**Scheibe ohne Loch, nicht geschliffen**

Dicke mm: 3, Aussen-Ø mm: 33, Unique-Id: R250 33x3, Materialart: Edelstahl rostbeständig, Werkstoff: 1.4404, SKU 17382153



**KOHLER**




**R-250**

**Scheibe ohne Loch, nicht geschliffen**

Dicke mm: 3, Unique-Id: R250 40x3, Materialart: Edelstahl rostbeständig, Werkstoff: 1.4404, Aussen-Ø mm: 40, SKU 17382190



**KOHLER**




**R-250**

**Scheibe ohne Loch, nicht geschliffen**

Unique-Id: R250 45x5, Dicke mm: 5, Ausssen-Ø mm: 45, Materialart: Edelstahl rostbeständig, Werkstoff: 1.4404, SKU 17382243



**KOHLER**




**R-250**

**Scheibe ohne Loch, nicht geschliffen**

Dicke mm: 4, Ausssen-Ø mm: 50, Unique-Id: R250 50x4, Materialart: Edelstahl rostbeständig, Werkstoff: 1.4404, SKU 17382280



**KOHLER**




**R-250**

**Scheibe ohne Loch, nicht geschliffen**

Dicke mm: 4, Ausssen-Ø mm: 45, Unique-Id: R250 45x4, Materialart: Edelstahl rostbeständig, Werkstoff: 1.4404, SKU 17382240



**KOHLER**




**R-250**

**Scheibe ohne Loch, nicht geschliffen**

Dicke mm: 3, Ausssen-Ø mm: 50, Materialart: Edelstahl rostbeständig, Werkstoff: 1.4404, Unique-Id: R250 50x3, SKU 17382270



**KOHLER**




**R-250**

**Scheibe ohne Loch, nicht geschliffen**

Dicke mm: 3, Unique-Id: R250 45x3, Ausssen-Ø mm: 45, Materialart: Edelstahl rostbeständig, Werkstoff: 1.4404, SKU 17382230



**KOHLER**




**R-250**

**Scheibe ohne Loch, nicht geschliffen**

Dicke mm: 2, Ausssen-Ø mm: 50, Unique-Id: R250 50x2, Materialart: Edelstahl rostbeständig, Werkstoff: 1.4404, SKU 17382260



**KOHLER**




**R-250**

**Scheibe ohne Loch, nicht geschliffen**

Ausssen-Ø mm: 45, Unique-Id: R250 45x2, Dicke mm: 2, Materialart: Edelstahl rostbeständig, Werkstoff: 1.4404, SKU 17382220



**KOHLER**




**R-250**

**Scheibe ohne Loch, nicht geschliffen**

Dicke mm: 3, Ausssen-Ø mm: 48, Unique-Id: R250 48x3, Materialart: Edelstahl rostbeständig, Werkstoff: 1.4404, SKU 17382253



**KOHLER**




**R-250**

**Scheibe ohne Loch, nicht geschliffen**

Dicke mm: 3, Ausssen-Ø mm: 42, Unique-Id: R250 42x3, Materialart: Edelstahl rostbeständig, Werkstoff: 1.4404, SKU 17382213



**KOHLER**




**R-250**

**Scheibe ohne Loch, nicht geschliffen**

Unique-Id: R250 48x2, Ausssen-Ø mm: 48, Dicke mm: 2, Materialart: Edelstahl rostbeständig, Werkstoff: 1.4404, SKU 17382250



**KOHLER**



**R-250**

**Scheibe ohne Loch, nicht geschliffen**

Dicke mm: 4, Unique-Id: R250 55x4, Ausssen-Ø mm: 55, Materialart: Edelstahl rostbeständig, Werkstoff: 1.4404, SKU 17382287



**KOHLER**




**R-250**

**Scheibe ohne Loch, nicht geschliffen**

Dicke mm: 5, Unique-Id: R250 60x5, Ausssen-Ø mm: 60, Materialart: Edelstahl rostbeständig, Werkstoff: 1.4404, SKU 17382320



**KOHLER**




**R-250**

**Scheibe ohne Loch, nicht geschliffen**

Dicke mm: 3, Unique-Id: R250 55x3, Ausssen-Ø mm: 55, Materialart: Edelstahl rostbeständig, Werkstoff: 1.4404, SKU 17382286



**KOHLER**




**R-250**

**Scheibe ohne Loch, nicht geschliffen**

Dicke mm: 4, Ausssen-Ø mm: 60, Materialart: Edelstahl rostbeständig, Werkstoff: 1.4404, Unique-Id: R250 60x4, SKU 17382310



**KOHLER**




**R-250**

**Scheibe ohne Loch, nicht geschliffen**

Dicke mm: 2, Ausssen-Ø mm: 55, Materialart: Edelstahl rostbeständig, Werkstoff: 1.4404, Unique-Id: R250 55x2, SKU 17382285



**KOHLER**




**R-250**

**Scheibe ohne Loch, nicht geschliffen**

Dicke mm: 3, Ausssen-Ø mm: 60, Materialart: Edelstahl rostbeständig, Werkstoff: 1.4404, Unique-Id: R250 60x3, SKU 17382300



**KOHLER**




**R-250**

**Scheibe ohne Loch, nicht geschliffen**

Unique-Id: R250 50x6, Dicke mm: 6, Ausssen-Ø mm: 50, Materialart: Edelstahl rostbeständig, Werkstoff: 1.4404, SKU 17382282



**KOHLER**




**R-250**

**Scheibe ohne Loch, nicht geschliffen**

Dicke mm: 2, Unique-Id: R250 60x2, Ausssen-Ø mm: 60, Materialart: Edelstahl rostbeständig, Werkstoff: 1.4404, SKU 17382290



**KOHLER**




**R-250**

**Scheibe ohne Loch, nicht geschliffen**

Dicke mm: 5, Unique-Id: R250 50x5, Ausssen-Ø mm: 50, Materialart: Edelstahl rostbeständig, Werkstoff: 1.4404, SKU 17382281



**KOHLER**




**R-250**

**Scheibe ohne Loch, nicht geschliffen**

Dicke mm: 5, Ausssen-Ø mm: 55, Unique-Id: R250 55x5, Materialart: Edelstahl rostbeständig, Werkstoff: 1.4404, SKU 17382288



**KOHLER**




**R-250**

**Scheibe ohne Loch, nicht geschliffen**

Unique-Id: R250 70x2, Dicke mm: 2, Ausssen-Ø mm: 70, Materialart: Edelstahl rostbeständig, Werkstoff: 1.4404, SKU 17382330



**KOHLER**




**R-250**

**Scheibe ohne Loch, nicht geschliffen**

Dicke mm: 2, Ausssen-Ø mm: 75, Unique-Id: R250 75x2, Materialart: Edelstahl rostbeständig, Werkstoff: 1.4404, SKU 17382365



**KOHLER**




**R-250**

**Scheibe ohne Loch, nicht geschliffen**

Dicke mm: 4, Unique-Id: R250 65x4, Ausssen-Ø mm: 65, Materialart: Edelstahl rostbeständig, Werkstoff: 1.4404, SKU 17382327



**KOHLER**




**R-250**

**Scheibe ohne Loch, nicht geschliffen**

Unique-Id: R250 70x6, Dicke mm: 6, Ausssen-Ø mm: 70, Materialart: Edelstahl rostbeständig, Werkstoff: 1.4404, SKU 17382361



**KOHLER**




**R-250**

**Scheibe ohne Loch, nicht geschliffen**

Dicke mm: 3, Unique-Id: R250 65x3, Ausssen-Ø mm: 65, Materialart: Edelstahl rostbeständig, Werkstoff: 1.4404, SKU 17382326



**KOHLER**




**R-250**

**Scheibe ohne Loch, nicht geschliffen**

Dicke mm: 5, Ausssen-Ø mm: 70, Unique-Id: R250 70x5, Materialart: Edelstahl rostbeständig, Werkstoff: 1.4404, SKU 17382360



**KOHLER**




**R-250**

**Scheibe ohne Loch, nicht geschliffen**

Unique-Id: R250 65x2, Dicke mm: 2, Ausssen-Ø mm: 65, Materialart: Edelstahl rostbeständig, Werkstoff: 1.4404, SKU 17382325



**KOHLER**




**R-250**

**Scheibe ohne Loch, nicht geschliffen**

Unique-Id: R250 70x4, Dicke mm: 4, Ausssen-Ø mm: 70, Materialart: Edelstahl rostbeständig, Werkstoff: 1.4404, SKU 17382350



**KOHLER**




**R-250**

**Scheibe ohne Loch, nicht geschliffen**

Dicke mm: 6, Ausssen-Ø mm: 60, Materialart: Edelstahl rostbeständig, Werkstoff: 1.4404, Unique-Id: R250 60x6, SKU 17382321



**KOHLER**




**R-250**

**Scheibe ohne Loch, nicht geschliffen**

Dicke mm: 3, Ausssen-Ø mm: 70, Unique-Id: R250 70x3, Materialart: Edelstahl rostbeständig, Werkstoff: 1.4404, SKU 17382340



**KOHLER**



**R-250**

**Scheibe ohne Loch, nicht geschliffen**

Dicke mm: 3, Aussen-Ø mm: 80, Unique-Id: R250 80X3,  
Materialart: Edelstahl rostbeständig, Werkstoff: 1.4404,  
SKU 17382380



**KOHLER**




**R-250**

**Scheibe ohne Loch, nicht geschliffen**

Unique-Id: R250 85x2, Dicke mm: 2, Aussen-Ø mm: 85,  
Materialart: Edelstahl rostbeständig, Werkstoff: 1.4404,  
SKU 17382405



**KOHLER**




**R-250**

**Scheibe ohne Loch, nicht geschliffen**

Unique-Id: R250 80X2, Aussen-Ø mm: 80, Dicke mm: 2,  
Materialart: Edelstahl rostbeständig, Werkstoff: 1.4404,  
SKU 17382370



**KOHLER**




**R-250**

**Scheibe ohne Loch, nicht geschliffen**

Aussen-Ø mm: 80, Unique-Id: R250 80X8, Dicke mm: 8,  
Materialart: Edelstahl rostbeständig, Werkstoff: 1.4404,  
SKU 17382403



**KOHLER**




**R-250**

**Scheibe ohne Loch, nicht geschliffen**

Dicke mm: 5, Unique-Id: R250 75x5, Aussen-Ø mm: 75,  
Materialart: Edelstahl rostbeständig, Werkstoff: 1.4404,  
SKU 17382368



**KOHLER**




**R-250**

**Scheibe ohne Loch, nicht geschliffen**

Aussen-Ø mm: 80, Unique-Id: R250 80X6, Dicke mm: 6,  
Materialart: Edelstahl rostbeständig, Werkstoff: 1.4404,  
SKU 17382401



**KOHLER**



**R-250**

**Scheibe ohne Loch, nicht geschliffen**

Dicke mm: 4, Aussen-Ø mm: 75, Unique-Id: R250 75x4,  
Materialart: Edelstahl rostbeständig, Werkstoff: 1.4404,  
SKU 17382367



**KOHLER**




**R-250**

**Scheibe ohne Loch, nicht geschliffen**

Aussen-Ø mm: 80, Dicke mm: 5, Unique-Id: R250 80X5,  
Materialart: Edelstahl rostbeständig, Werkstoff: 1.4404,  
SKU 17382400



**KOHLER**



**R-250**

**Scheibe ohne Loch, nicht geschliffen**

Dicke mm: 3, Unique-Id: R250 75x3, Aussen-Ø mm: 75,  
Materialart: Edelstahl rostbeständig, Werkstoff: 1.4404,  
SKU 17382366



**KOHLER**




**R-250**

**Scheibe ohne Loch, nicht geschliffen**

Unique-Id: R250 80X4, Dicke mm: 4, Aussen-Ø mm: 80,  
Materialart: Edelstahl rostbeständig, Werkstoff: 1.4404,  
SKU 17382390



**KOHLER**




**R-250**

**Scheibe ohne Loch, nicht geschliffen**

Dicke mm: 3, Ausssen-Ø mm: 90, Unique-Id: R250 90X3,  
Materialart: Edelstahl rostbeständig, Werkstoff: 1.4404,  
SKU 17382420



**KOHLER**




**R-250**

**Scheibe ohne Loch, nicht geschliffen**

Dicke mm: 3, Ausssen-Ø mm: 100, Unique-Id: R250 100X3,  
Materialart: Edelstahl rostbeständig, Werkstoff: 1.4404,  
SKU 17382460



**KOHLER**



**R-250**

**Scheibe ohne Loch, nicht geschliffen**

Unique-Id: R250 90X2, Dicke mm: 2, Ausssen-Ø mm: 90,  
Materialart: Edelstahl rostbeständig, Werkstoff: 1.4404,  
SKU 17382410



**KOHLER**




**R-250**

**Scheibe ohne Loch, nicht geschliffen**

Unique-Id: R250 100X2, Ausssen-Ø mm: 100, Dicke mm:  
2, Materialart: Edelstahl rostbeständig, Werkstoff: 1.4404,  
SKU 17382450



**KOHLER**




**R-250**

**Scheibe ohne Loch, nicht geschliffen**

Unique-Id: R250 85X5, Dicke mm: 5, Ausssen-Ø mm: 85,  
Materialart: Edelstahl rostbeständig, Werkstoff: 1.4404,  
SKU 17382408



**KOHLER**




**R-250**

**Scheibe ohne Loch, nicht geschliffen**

Dicke mm: 6, Ausssen-Ø mm: 90, Unique-Id: R250 90X6,  
Materialart: Edelstahl rostbeständig, Werkstoff: 1.4404,  
SKU 17382443



**KOHLER**




**R-250**

**Scheibe ohne Loch, nicht geschliffen**

Unique-Id: R250 85X4, Dicke mm: 4, Ausssen-Ø mm: 85,  
Materialart: Edelstahl rostbeständig, Werkstoff: 1.4404,  
SKU 17382407



**KOHLER**




**R-250**

**Scheibe ohne Loch, nicht geschliffen**

Unique-Id: R250 90X5, Dicke mm: 5, Ausssen-Ø mm: 90,  
Materialart: Edelstahl rostbeständig, Werkstoff: 1.4404,  
SKU 17382440



**KOHLER**




**R-250**

**Scheibe ohne Loch, nicht geschliffen**

Dicke mm: 3, Unique-Id: R250 85X3, Ausssen-Ø mm: 85,  
Materialart: Edelstahl rostbeständig, Werkstoff: 1.4404,  
SKU 17382406



**KOHLER**




**R-250**

**Scheibe ohne Loch, nicht geschliffen**

Unique-Id: R250 90X4, Dicke mm: 4, Ausssen-Ø mm: 90,  
Materialart: Edelstahl rostbeständig, Werkstoff: 1.4404,  
SKU 17382430



**KOHLER**




**R-250**

**Scheibe ohne Loch, nicht geschliffen**

Unique-Id: R250 105x3, Dicke mm: 3, Ausssen-Ø mm: 105,  
Materialart: Edelstahl rostbeständig, Werkstoff: 1.4404,  
SKU 17382483



**KOHLER**




**R-250**

**Scheibe ohne Loch, nicht geschliffen**

Dicke mm: 4, Ausssen-Ø mm: 110, Unique-Id: R250 110x4,  
Materialart: Edelstahl rostbeständig, Werkstoff: 1.4404,  
SKU 17382486



**KOHLER**




**R-250**

**Scheibe ohne Loch, nicht geschliffen**

Aussen-Ø mm: 100, Dicke mm: 8, Unique-Id: R250 100x8,  
Materialart: Edelstahl rostbeständig, Werkstoff: 1.4404,  
SKU 17382482



**KOHLER**




**R-250**

**Scheibe ohne Loch, nicht geschliffen**

Dicke mm: 3, Ausssen-Ø mm: 110, Unique-Id: R250 110x3,  
Materialart: Edelstahl rostbeständig, Werkstoff: 1.4404,  
SKU 17382485



**KOHLER**



**R-250**

**Scheibe ohne Loch, nicht geschliffen**

Unique-Id: R250 100x6, Ausssen-Ø mm: 100, Dicke mm:  
6, Materialart: Edelstahl rostbeständig, Werkstoff: 1.4404,  
SKU 17382481



**KOHLER**




**R-250**

**Scheibe ohne Loch, nicht geschliffen**

Dicke mm: 2, Unique-Id: R250 110x2, Ausssen-Ø mm: 110,  
Materialart: Edelstahl rostbeständig, Werkstoff: 1.4404,  
SKU 173824842



**KOHLER**




**R-250**

**Scheibe ohne Loch, nicht geschliffen**

Aussen-Ø mm: 100, Dicke mm: 5, Unique-Id: R250 100x5,  
Materialart: Edelstahl rostbeständig, Werkstoff: 1.4404,  
SKU 17382480



**KOHLER**




**R-250**

**Scheibe ohne Loch, nicht geschliffen**

Unique-Id: R250 105x5, Dicke mm: 5, Ausssen-Ø mm: 105,  
Materialart: Edelstahl rostbeständig, Werkstoff: 1.4404,  
SKU 173824841



**KOHLER**




**R-250**

**Scheibe ohne Loch, nicht geschliffen**

Dicke mm: 4, Ausssen-Ø mm: 100, Unique-Id: R250 100x4,  
Materialart: Edelstahl rostbeständig, Werkstoff: 1.4404,  
SKU 17382470



**KOHLER**




**R-250**

**Scheibe ohne Loch, nicht geschliffen**

Dicke mm: 4, Ausssen-Ø mm: 105, Unique-Id: R250 105x4,  
Materialart: Edelstahl rostbeständig, Werkstoff: 1.4404,  
SKU 17382484



**KOHLER**



**R-250**

**Scheibe ohne Loch, nicht geschliffen**

Dicke mm: 4, Aussen-Ø mm: 115, Unique-Id: R250 115x4,  
Materialart: Edelstahl rostbeständig, Werkstoff: 1.4404,  
SKU 173824892



**KOHLER**




**R-250**

**Scheibe ohne Loch, nicht geschliffen**

Unique-Id: R250 120x5, Aussen-Ø mm: 120, Dicke mm:  
5, Materialart: Edelstahl rostbeständig, Werkstoff: 1.4404,  
SKU 17382510



**KOHLER**




**R-250**

**Scheibe ohne Loch, nicht geschliffen**

Dicke mm: 3, Aussen-Ø mm: 115, Materialart: Edelstahl  
rostbeständig, Werkstoff: 1.4404, Unique-Id: R250 115x3,  
SKU 173824891



**KOHLER**




**R-250**

**Scheibe ohne Loch, nicht geschliffen**

Aussen-Ø mm: 120, Dicke mm: 4, Unique-Id: R250 120x4,  
Materialart: Edelstahl rostbeständig, Werkstoff: 1.4404,  
SKU 17382500



**KOHLER**




**R-250**

**Scheibe ohne Loch, nicht geschliffen**

Dicke mm: 8, Aussen-Ø mm: 110, Unique-Id: R250 110x8,  
Materialart: Edelstahl rostbeständig, Werkstoff: 1.4404,  
SKU 17382489



**KOHLER**




**R-250**

**Scheibe ohne Loch, nicht geschliffen**

Aussen-Ø mm: 120, Unique-Id: R250 120x3, Dicke mm:  
3, Materialart: Edelstahl rostbeständig, Werkstoff: 1.4404,  
SKU 17382490



**KOHLER**



**R-250**

**Scheibe ohne Loch, nicht geschliffen**

Unique-Id: R250 110x6, Dicke mm: 6, Aussen-Ø mm: 110,  
Materialart: Edelstahl rostbeständig, Werkstoff: 1.4404,  
SKU 17382488



**KOHLER**




**R-250**

**Scheibe ohne Loch, nicht geschliffen**

Aussen-Ø mm: 120, Dicke mm: 2, Unique-Id: R250 120x2,  
Materialart: Edelstahl rostbeständig, Werkstoff: 1.4404,  
SKU 173824898



**KOHLER**




**R-250**

**Scheibe ohne Loch, nicht geschliffen**

Dicke mm: 5, Unique-Id: R250 110x5, Aussen-Ø mm: 110,  
Materialart: Edelstahl rostbeständig, Werkstoff: 1.4404,  
SKU 17382487



**KOHLER**




**R-250**

**Scheibe ohne Loch, nicht geschliffen**

Unique-Id: R250 115x5, Dicke mm: 5, Aussen-Ø mm: 115,  
Materialart: Edelstahl rostbeständig, Werkstoff: 1.4404,  
SKU 173824893



**KOHLER**




**R-250**

**Scheibe ohne Loch, nicht geschliffen**

Dicke mm: 4, Unique-Id: R250 130x4, Ausssen-Ø mm: 130, Materialart: Edelstahl rostbeständig, Werkstoff: 1.4404, SKU 173825127



**KOHLER**




**R-250**

**Scheibe ohne Loch, nicht geschliffen**

Dicke mm: 4, Unique-Id: R250 135x4, Ausssen-Ø mm: 135, Materialart: Edelstahl rostbeständig, Werkstoff: 1.4404, SKU 173825136



**KOHLER**




**R-250**

**Scheibe ohne Loch, nicht geschliffen**

Dicke mm: 3, Ausssen-Ø mm: 130, Unique-Id: R250 130x3, Materialart: Edelstahl rostbeständig, Werkstoff: 1.4404, SKU 173825125



**KOHLER**




**R-250**

**Scheibe ohne Loch, nicht geschliffen**

Dicke mm: 3, Ausssen-Ø mm: 135, Unique-Id: R250 135x3, Materialart: Edelstahl rostbeständig, Werkstoff: 1.4404, SKU 173825135



**KOHLER**



**R-250**

**Scheibe ohne Loch, nicht geschliffen**

Dicke mm: 4, Ausssen-Ø mm: 125, Unique-Id: R250 125x4, Materialart: Edelstahl rostbeständig, Werkstoff: 1.4404, SKU 173825118



**KOHLER**




**R-250**

**Scheibe ohne Loch, nicht geschliffen**

Aussen-Ø mm: 130, Dicke mm: 8, Unique-Id: R250 130x8, Materialart: Edelstahl rostbeständig, Werkstoff: 1.4404, SKU 173825133



**KOHLER**




**R-250**

**Scheibe ohne Loch, nicht geschliffen**

Dicke mm: 3, Ausssen-Ø mm: 125, Unique-Id: R250 125x3, Materialart: Edelstahl rostbeständig, Werkstoff: 1.4404, SKU 173825117



**KOHLER**




**R-250**

**Scheibe ohne Loch, nicht geschliffen**

Aussen-Ø mm: 130, Dicke mm: 6, Unique-Id: R250 130x6, Materialart: Edelstahl rostbeständig, Werkstoff: 1.4404, SKU 173825131



**KOHLER**



**R-250**

**Scheibe ohne Loch, nicht geschliffen**

Aussen-Ø mm: 120, Unique-Id: R250 120x8, Dicke mm: 8, Materialart: Edelstahl rostbeständig, Werkstoff: 1.4404, SKU 173825115



**KOHLER**




**R-250**

**Scheibe ohne Loch, nicht geschliffen**

Aussen-Ø mm: 130, Dicke mm: 5, Materialart: Edelstahl rostbeständig, Werkstoff: 1.4404, Unique-Id: R250 130x5, SKU 173825129



**KOHLER**



**R-250**

**Scheibe ohne Loch, nicht geschliffen**

Dicke mm: 4, Unique-Id: R250 145x4, Ausßen-Ø mm: 145, Materialart: Edelstahl rostbeständig, Werkstoff: 1.4404, SKU 173825151



**KOHLER**




**R-250**

**Scheibe ohne Loch, nicht geschliffen**

Ausßen-Ø mm: 150, Dicke mm: 5, Unique-Id: R250 150x5, Materialart: Edelstahl rostbeständig, Werkstoff: 1.4404, SKU 173825240



**KOHLER**




**R-250**

**Scheibe ohne Loch, nicht geschliffen**

Dicke mm: 3, Ausßen-Ø mm: 145, Unique-Id: R250 145x3, Materialart: Edelstahl rostbeständig, Werkstoff: 1.4404, SKU 173825150



**KOHLER**




**R-250**

**Scheibe ohne Loch, nicht geschliffen**

Ausßen-Ø mm: 150, Dicke mm: 4, Unique-Id: R250 150x4, Materialart: Edelstahl rostbeständig, Werkstoff: 1.4404, SKU 17382530



**KOHLER**




**R-250**

**Scheibe ohne Loch, nicht geschliffen**

Unique-Id: R250 140x8, Dicke mm: 8, Ausßen-Ø mm: 140, Materialart: Edelstahl rostbeständig, Werkstoff: 1.4404, SKU 173825148



**KOHLER**




**R-250**

**Scheibe ohne Loch, nicht geschliffen**

Ausßen-Ø mm: 150, Dicke mm: 3, Unique-Id: R250 150x3, Materialart: Edelstahl rostbeständig, Werkstoff: 1.4404, SKU 17382520



**KOHLER**




**R-250**

**Scheibe ohne Loch, nicht geschliffen**

Dicke mm: 6, Ausßen-Ø mm: 140, Materialart: Edelstahl rostbeständig, Werkstoff: 1.4404, Unique-Id: R250 140x6, SKU 173825146



**KOHLER**




**R-250**

**Scheibe ohne Loch, nicht geschliffen**

Ausßen-Ø mm: 150, Unique-Id: R250 150x2, Dicke mm: 2, Materialart: Edelstahl rostbeständig, Werkstoff: 1.4404, SKU 17382519



**KOHLER**



**R-250**

**Scheibe ohne Loch, nicht geschliffen**

Dicke mm: 3, Ausßen-Ø mm: 140, Materialart: Edelstahl rostbeständig, Werkstoff: 1.4404, Unique-Id: R250 140x3, SKU 173825140



**KOHLER**




**R-250**

**Scheibe ohne Loch, nicht geschliffen**

Dicke mm: 5, Ausßen-Ø mm: 145, Unique-Id: R250 145x5, Materialart: Edelstahl rostbeständig, Werkstoff: 1.4404, SKU 173825152



**KOHLER**




**R-250**

**Scheibe ohne Loch, nicht geschliffen**

Dicke mm: 4, Unique-Id: R250 160X4, Materialart: Edelstahl rostbeständig, Werkstoff: 1.4404, Aussen-Ø mm: 160, SKU 173825422



**KOHLER**




**R-250**

**Scheibe ohne Loch, nicht geschliffen**

Dicke mm: 6, Unique-Id: R250 170X6, Materialart: Edelstahl rostbeständig, Werkstoff: 1.4404, Aussen-Ø mm: 170, SKU 173825436



**KOHLER**




**R-250**

**Scheibe ohne Loch, nicht geschliffen**

Dicke mm: 3, Materialart: Edelstahl rostbeständig, Werkstoff: 1.4404, Aussen-Ø mm: 160, Unique-Id: R250 160X3, SKU 173825420



**KOHLER**




**R-250**

**Scheibe ohne Loch, nicht geschliffen**

Unique-Id: R250 170X5, Dicke mm: 5, Materialart: Edelstahl rostbeständig, Werkstoff: 1.4404, Aussen-Ø mm: 170, SKU 173825434



**KOHLER**




**R-250**

**Scheibe ohne Loch, nicht geschliffen**

Aussen-Ø mm: 150, Materialart: Edelstahl rostbeständig, Werkstoff: 1.4404, Dicke mm: 10, Unique-Id: R250 150X10, SKU 173825414



**KOHLER**




**R-250**

**Scheibe ohne Loch, nicht geschliffen**

Dicke mm: 4, Unique-Id: R250 170X4, Materialart: Edelstahl rostbeständig, Werkstoff: 1.4404, Aussen-Ø mm: 170, SKU 173825432



**KOHLER**




**R-250**

**Scheibe ohne Loch, nicht geschliffen**

Aussen-Ø mm: 150, Unique-Id: R250 150X8, Dicke mm: 8, Materialart: Edelstahl rostbeständig, Werkstoff: 1.4404, SKU 173825412



**KOHLER**




**R-250**

**Scheibe ohne Loch, nicht geschliffen**

Dicke mm: 3, Unique-Id: R250 170X3, Materialart: Edelstahl rostbeständig, Werkstoff: 1.4404, Aussen-Ø mm: 170, SKU 173825430



**KOHLER**



**R-250**

**Scheibe ohne Loch, nicht geschliffen**

Aussen-Ø mm: 150, Unique-Id: R250 150X6, Dicke mm: 6, Materialart: Edelstahl rostbeständig, Werkstoff: 1.4404, SKU 173825410



**KOHLER**




**R-250**

**Scheibe ohne Loch, nicht geschliffen**

Dicke mm: 6, Unique-Id: R250 160X6, Materialart: Edelstahl rostbeständig, Werkstoff: 1.4404, Aussen-Ø mm: 160, SKU 173825426



**KOHLER**




**R-250**

**Scheibe ohne Loch, nicht geschliffen**

Dicke mm: 3, Unique-Id: R250 200X3, Aussen-Ø mm: 200, Materialart: Edelstahl rostbeständig, Werkstoff: 1.4404, SKU 17382550



**KOHLER**




**R-250**

**Scheibe ohne Loch, nicht geschliffen**

Dicke mm: 3, Unique-Id: R250 210X3, Materialart: Edelstahl rostbeständig, Werkstoff: 1.4404, Aussen-Ø mm: 210, SKU 173825721



**KOHLER**




**R-250**

**Scheibe ohne Loch, nicht geschliffen**

Dicke mm: 6, Aussen-Ø mm: 180, Materialart: Edelstahl rostbeständig, Werkstoff: 1.4404, Unique-Id: R250 180X6, SKU 173825456



**KOHLER**




**R-250**

**Scheibe ohne Loch, nicht geschliffen**

Unique-Id: R250 200X10, Aussen-Ø mm: 200, Materialart: Edelstahl rostbeständig, Werkstoff: 1.4404, Dicke mm: 10, SKU 173825714



**KOHLER**




**R-250**

**Scheibe ohne Loch, nicht geschliffen**

Dicke mm: 5, Aussen-Ø mm: 180, Materialart: Edelstahl rostbeständig, Werkstoff: 1.4404, Unique-Id: R250 180X5, SKU 173825454



**KOHLER**




**R-250**

**Scheibe ohne Loch, nicht geschliffen**

Unique-Id: R250 200X8, Dicke mm: 8, Aussen-Ø mm: 200, Materialart: Edelstahl rostbeständig, Werkstoff: 1.4404, SKU 173825712



**KOHLER**




**R-250**

**Scheibe ohne Loch, nicht geschliffen**

Dicke mm: 4, Aussen-Ø mm: 180, Materialart: Edelstahl rostbeständig, Werkstoff: 1.4404, Unique-Id: R250 180X4, SKU 173825452



**KOHLER**




**R-250**

**Scheibe ohne Loch, nicht geschliffen**

Dicke mm: 5, Unique-Id: R250 200X5, Aussen-Ø mm: 200, Materialart: Edelstahl rostbeständig, Werkstoff: 1.4404, SKU 17382570



**KOHLER**



**R-250**

**Scheibe ohne Loch, nicht geschliffen**

Dicke mm: 3, Aussen-Ø mm: 180, Materialart: Edelstahl rostbeständig, Werkstoff: 1.4404, Unique-Id: R250 180X3, SKU 173825450



**KOHLER**




**R-250**

**Scheibe ohne Loch, nicht geschliffen**

Dicke mm: 4, Aussen-Ø mm: 200, Unique-Id: R250 200X4, Materialart: Edelstahl rostbeständig, Werkstoff: 1.4404, SKU 17382560



**KOHLER**




**R-250**

**Scheibe ohne Loch, nicht geschliffen**

Dicke mm: 3, Ausssen-Ø mm: 230, Unique-Id: R250 230X3,  
Materialart: Edelstahl rostbeständig, Werkstoff: 1.4404,  
SKU 173825741



**KOHLER**




**R-250**

**Scheibe ohne Loch, nicht geschliffen**

Unique-Id: R250 240X5, Dicke mm: 5, Ausssen-Ø mm: 240,  
Materialart: Edelstahl rostbeständig, Werkstoff: 1.4404,  
SKU 173825753



**KOHLER**




**R-250**

**Scheibe ohne Loch, nicht geschliffen**

Unique-Id: R250 220X5, Dicke mm: 5, Ausssen-Ø mm: 220,  
Materialart: Edelstahl rostbeständig, Werkstoff: 1.4404,  
SKU 173825733



**KOHLER**




**R-250**

**Scheibe ohne Loch, nicht geschliffen**

Dicke mm: 4, Ausssen-Ø mm: 240, Materialart: Edelstahl  
rostbeständig, Werkstoff: 1.4404, Unique-Id: R250 240X4,  
SKU 173825752



**KOHLER**




**R-250**

**Scheibe ohne Loch, nicht geschliffen**

Dicke mm: 4, Ausssen-Ø mm: 220, Materialart: Edelstahl  
rostbeständig, Werkstoff: 1.4404, Unique-Id: R250 220X4,  
SKU 173825732



**KOHLER**




**R-250**

**Scheibe ohne Loch, nicht geschliffen**

Dicke mm: 3, Unique-Id: R250 240X3, Ausssen-Ø mm: 240,  
Materialart: Edelstahl rostbeständig, Werkstoff: 1.4404,  
SKU 173825751



**KOHLER**



**R-250**

**Scheibe ohne Loch, nicht geschliffen**

Dicke mm: 3, Ausssen-Ø mm: 220, Unique-Id: R250 220X3,  
Materialart: Edelstahl rostbeständig, Werkstoff: 1.4404,  
SKU 173825731



**KOHLER**




**R-250**

**Scheibe ohne Loch, nicht geschliffen**

Ausssen-Ø mm: 230, Unique-Id: R250 230X5, Dicke mm:  
5, Materialart: Edelstahl rostbeständig, Werkstoff: 1.4404,  
SKU 173825743



**KOHLER**




**R-250**

**Scheibe ohne Loch, nicht geschliffen**

Dicke mm: 4, Unique-Id: R250 210X4, Materialart: Edel-  
stahl rostbeständig, Werkstoff: 1.4404, Ausssen-Ø mm:  
210, SKU 173825722



**KOHLER**




**R-250**

**Scheibe ohne Loch, nicht geschliffen**

Dicke mm: 4, Ausssen-Ø mm: 230, Materialart: Edelstahl  
rostbeständig, Werkstoff: 1.4404, Unique-Id: R250 230X4,  
SKU 173825742



**KOHLER**




**R-250**

**Scheibe ohne Loch, nicht geschliffen**

Unique-Id: R250 250X8, Dicke mm: 8, Ausssen-Ø mm: 250, Materialart: Edelstahl rostbeständig, Werkstoff: 1.4404, SKU 173825830



**KOHLER**




**R-250**

**Scheibe ohne Loch, nicht geschliffen**

Dicke mm: 6, Unique-Id: R250 300X6, Ausssen-Ø mm: 300, Materialart: Edelstahl rostbeständig, Werkstoff: 1.4404, SKU 173825925



**KOHLER**



**R-250**

**Scheibe ohne Loch, nicht geschliffen**

Dicke mm: 6, Ausssen-Ø mm: 250, Materialart: Edelstahl rostbeständig, Werkstoff: 1.4404, Unique-Id: R250 250X6, SKU 173825825



**KOHLER**




**R-250**

**Scheibe ohne Loch, nicht geschliffen**

Dicke mm: 5, Unique-Id: R250 300X5, Ausssen-Ø mm: 300, Materialart: Edelstahl rostbeständig, Werkstoff: 1.4404, SKU 173825920



**KOHLER**



**R-250**

**Scheibe ohne Loch, nicht geschliffen**

Dicke mm: 5, Unique-Id: R250 250X5, Ausssen-Ø mm: 250, Materialart: Edelstahl rostbeständig, Werkstoff: 1.4404, SKU 173825820



**KOHLER**




**R-250**

**Scheibe ohne Loch, nicht geschliffen**

Dicke mm: 4, Ausssen-Ø mm: 300, Materialart: Edelstahl rostbeständig, Werkstoff: 1.4404, Unique-Id: R250 300X4, SKU 173825915



**KOHLER**




**R-250**

**Scheibe ohne Loch, nicht geschliffen**

Dicke mm: 4, Ausssen-Ø mm: 250, Unique-Id: R250 250X4, Materialart: Edelstahl rostbeständig, Werkstoff: 1.4404, SKU 173825815



**KOHLER**




**R-250**

**Scheibe ohne Loch, nicht geschliffen**

Dicke mm: 3, Ausssen-Ø mm: 300, Materialart: Edelstahl rostbeständig, Werkstoff: 1.4404, Unique-Id: R250 300X3, SKU 173825910



**KOHLER**




**R-250**

**Scheibe ohne Loch, nicht geschliffen**

Dicke mm: 3, Ausssen-Ø mm: 250, Unique-Id: R250 250X3, Materialart: Edelstahl rostbeständig, Werkstoff: 1.4404, SKU 173825810



**KOHLER**




**R-250**

**Scheibe ohne Loch, nicht geschliffen**

Unique-Id: R250 250X10, Ausssen-Ø mm: 250, Materialart: Edelstahl rostbeständig, Werkstoff: 1.4404, Dicke mm: 10, SKU 173825835



**KOHLER**



**R-250**

**Scheibe ohne Loch, nicht geschliffen**

Aussen-Ø mm: 350, Dicke mm: 8, Unique-Id: R250 350X8,  
Materialart: Edelstahl rostbeständig, Werkstoff: 1.4404,  
SKU 173826030



**KOHLER**




**R-250**

**Scheibe ohne Loch, nicht geschliffen**

Aussen-Ø mm: 500, Dicke mm: 5, Unique-Id: R250 500X5,  
Materialart: Edelstahl rostbeständig, Werkstoff: 1.4404,  
SKU 173826220



**KOHLER**




**R-250**

**Scheibe ohne Loch, nicht geschliffen**

Dicke mm: 6, Aussen-Ø mm: 350, Unique-Id: R250 350X6,  
Materialart: Edelstahl rostbeständig, Werkstoff: 1.4404,  
SKU 173826025



**KOHLER**




**R-250**

**Scheibe ohne Loch, nicht geschliffen**

Dicke mm: 3, Aussen-Ø mm: 500, Unique-Id: R250 500X3,  
Materialart: Edelstahl rostbeständig, Werkstoff: 1.4404,  
SKU 173826210



**KOHLER**



**R-250**

**Scheibe ohne Loch, nicht geschliffen**

Dicke mm: 4, Unique-Id: R250 350X4, Aussen-Ø mm: 350,  
Materialart: Edelstahl rostbeständig, Werkstoff: 1.4404,  
SKU 173826015



**KOHLER**




**R-250**

**Scheibe ohne Loch, nicht geschliffen**

Dicke mm: 8, Aussen-Ø mm: 400, Materialart: Edelstahl  
rostbeständig, Werkstoff: 1.4404, Unique-Id: R250 400X8,  
SKU 173826130



**KOHLER**




**R-250**

**Scheibe ohne Loch, nicht geschliffen**

Dicke mm: 3, Aussen-Ø mm: 350, Unique-Id: R250 350X3,  
Materialart: Edelstahl rostbeständig, Werkstoff: 1.4404,  
SKU 173826010



**KOHLER**




**R-250**

**Scheibe ohne Loch, nicht geschliffen**

Dicke mm: 4, Aussen-Ø mm: 400, Materialart: Edelstahl  
rostbeständig, Werkstoff: 1.4404, Unique-Id: R250 400X4,  
SKU 173826115



**KOHLER**




**R-250**

**Scheibe ohne Loch, nicht geschliffen**

Aussen-Ø mm: 300, Unique-Id: R250 300X10, Materialart:  
Edelstahl rostbeständig, Werkstoff: 1.4404, Dicke mm:  
10, SKU 173825935



**KOHLER**



**R-250**

**Scheibe ohne Loch, nicht geschliffen**

Dicke mm: 3, Aussen-Ø mm: 400, Unique-Id: R250 400X3,  
Materialart: Edelstahl rostbeständig, Werkstoff: 1.4404,  
SKU 173826110




**KOHLER**



**R-240**  
**Platte quadratisch aus Blech gesichert, nicht geschliffen**  
Länge mm: 30, Breite mm: 30, Dicke mm: 2, Unique-Id: R240 30x2, Materialart: Edelstahl rostbeständig, Werkstoff: 1.4404, SKU 17384140




**R-240**  
**Platte quadratisch aus Blech gesichert, nicht geschliffen**  
Unique-Id: R240 40x3, Dicke mm: 3, Materialart: Edelstahl rostbeständig, Werkstoff: 1.4404, Länge mm: 40, Breite mm: 40, SKU 17384180



**R-240**  
**Platte quadratisch aus Blech gesichert, nicht geschliffen**  
Breite mm: 20, Dicke mm: 3, Unique-Id: R240 20x3, Länge mm: 20, Materialart: Edelstahl rostbeständig, Werkstoff: 1.4404, SKU 17384120




**R-240**  
**Platte quadratisch aus Blech gesichert, nicht geschliffen**  
Dicke mm: 2, Unique-Id: R240 40x2, Materialart: Edelstahl rostbeständig, Werkstoff: 1.4404, Länge mm: 40, Breite mm: 40, SKU 17384170




**R-240**  
**Platte quadratisch aus Blech gesichert, nicht geschliffen**  
Breite mm: 20, Dicke mm: 2, Länge mm: 20, Materialart: Edelstahl rostbeständig, Unique-Id: R240 20x2, Werkstoff: 1.4404, SKU 17384110




**R-240**  
**Platte quadratisch aus Blech gesichert, nicht geschliffen**  
Dicke mm: 1, Unique-Id: R240 40x1, Materialart: Edelstahl rostbeständig, Werkstoff: 1.4404, Länge mm: 40, Breite mm: 40, SKU 17384160



**R-250**  
**Scheibe ohne Loch, nicht geschliffen**  
Ausßen-Ø mm: 500, Unique-Id: R250 500x10, Materialart: Edelstahl rostbeständig, Werkstoff: 1.4404, Dicke mm: 10, SKU 173826235



**R-240**  
**Platte quadratisch aus Blech gesichert, nicht geschliffen**  
Länge mm: 30, Breite mm: 30, Unique-Id: R240 30x4, Materialart: Edelstahl rostbeständig, Werkstoff: 1.4404, Dicke mm: 4, SKU 17384155




**R-250**  
**Scheibe ohne Loch, nicht geschliffen**  
Ausßen-Ø mm: 500, Dicke mm: 8, Unique-Id: R250 500x8, Materialart: Edelstahl rostbeständig, Werkstoff: 1.4404, SKU 173826230



**R-240**  
**Platte quadratisch aus Blech gesichert, nicht geschliffen**  
Länge mm: 30, Breite mm: 30, Dicke mm: 3, Materialart: Edelstahl rostbeständig, Werkstoff: 1.4404, Unique-Id: R240 30x3, SKU 17384150






**R-240**  
**Platte quadratisch aus Blech gesichert,  
nicht geschliffen**  
Breite mm: 50, Länge mm: 50, Unique-Id: R240 50x4,  
Materialart: Edelstahl rostbeständig, Werkstoff: 1.4404,  
Dicke mm: 4, SKU 17384220




**R-240**  
**Platte quadratisch aus Blech gesichert,  
nicht geschliffen**  
Unique-Id: R240 60x5, Materialart: Edelstahl rost-  
beständig, Werkstoff: 1.4404, Breite mm: 60, Dicke mm:  
5, Länge mm: 60, SKU 17384230



**R-240**  
**Platte quadratisch aus Blech gesichert,  
nicht geschliffen**  
Breite mm: 50, Länge mm: 50, Dicke mm: 3, Unique-Id:  
R240 50x3, Materialart: Edelstahl rostbeständig, Werk-  
stoff: 1.4404, SKU 17384210




**R-240**  
**Platte quadratisch aus Blech gesichert,  
nicht geschliffen**  
Materialart: Edelstahl rostbeständig, Werkstoff: 1.4404,  
Breite mm: 60, Dicke mm: 4, Länge mm: 60, Unique-Id:  
R240 60x4, SKU 17384270



**R-240**  
**Platte quadratisch aus Blech gesichert,  
nicht geschliffen**  
Breite mm: 50, Länge mm: 50, Unique-Id: R240 50x2,  
Dicke mm: 2, Materialart: Edelstahl rostbeständig, Werk-  
stoff: 1.4404, SKU 17384200




**R-240**  
**Platte quadratisch aus Blech gesichert,  
nicht geschliffen**  
Unique-Id: R240 60x3, Dicke mm: 3, Materialart: Edel-  
stahl rostbeständig, Werkstoff: 1.4404, Breite mm: 60,  
Länge mm: 60, SKU 17384260



**R-240**  
**Platte quadratisch aus Blech gesichert,  
nicht geschliffen**  
Dicke mm: 1, Breite mm: 50, Länge mm: 50, Unique-Id:  
R240 50x1, Materialart: Edelstahl rostbeständig, Werk-  
stoff: 1.4404, SKU 17384190



**R-240**  
**Platte quadratisch aus Blech gesichert,  
nicht geschliffen**  
Dicke mm: 2, Materialart: Edelstahl rostbeständig, Werk-  
stoff: 1.4404, Breite mm: 60, Länge mm: 60, Unique-Id:  
R240 60x2, SKU 17384250




**R-240**  
**Platte quadratisch aus Blech gesichert,  
nicht geschliffen**  
Unique-Id: R240 40x4, Materialart: Edelstahl rost-  
beständig, Werkstoff: 1.4404, Länge mm: 40, Breite mm:  
40, Dicke mm: 4, SKU 17384185



**R-240**  
**Platte quadratisch aus Blech gesichert,  
nicht geschliffen**  
Breite mm: 50, Unique-Id: R240 50x5, Länge mm: 50,  
Materialart: Edelstahl rostbeständig, Werkstoff: 1.4404,  
Dicke mm: 5, SKU 17384230






**R-240**  
**Platte quadratisch aus Blech gesichert,  
nicht geschliffen**  
Unique-Id: R240 80x5, Materialart: Edelstahl rost-  
beständig, Werkstoff: 1.4404, Länge mm: 80, Dicke mm:  
5, Breite mm: 80, SKU 17384330




**R-240**  
**Platte quadratisch aus Blech gesichert,  
nicht geschliffen**  
Breite mm: 100, Länge mm: 100, Materialart: Edelstahl  
rostbeständig, Werkstoff: 1.4404, Dicke mm: 5, Unique-Id:  
R240 100x5, SKU 17384380



**R-240**  
**Platte quadratisch aus Blech gesichert,  
nicht geschliffen**  
Materialart: Edelstahl rostbeständig, Werkstoff: 1.4404,  
Länge mm: 80, Unique-Id: R240 80x4, Dicke mm: 4, Breite  
mm: 80, SKU 17384320




**R-240**  
**Platte quadratisch aus Blech gesichert,  
nicht geschliffen**  
Breite mm: 100, Länge mm: 100, Materialart: Edelstahl  
rostbeständig, Werkstoff: 1.4404, Dicke mm: 4, Unique-Id:  
R240 100x4, SKU 17384370



**R-240**  
**Platte quadratisch aus Blech gesichert,  
nicht geschliffen**  
Unique-Id: R240 80x3, Dicke mm: 3, Materialart: Edel-  
stahl rostbeständig, Werkstoff: 1.4404, Länge mm: 80,  
Breite mm: 80, SKU 17384310




**R-240**  
**Platte quadratisch aus Blech gesichert,  
nicht geschliffen**  
Unique-Id: R240 100x3, Breite mm: 100, Dicke mm: 3,  
Länge mm: 100, Materialart: Edelstahl rostbeständig,  
Werkstoff: 1.4404, SKU 17384360



**R-240**  
**Platte quadratisch aus Blech gesichert,  
nicht geschliffen**  
Unique-Id: R240 80x2, Dicke mm: 2, Materialart: Edel-  
stahl rostbeständig, Werkstoff: 1.4404, Länge mm: 80,  
Breite mm: 80, SKU 17384300



**R-240**  
**Platte quadratisch aus Blech gesichert,  
nicht geschliffen**  
Breite mm: 100, Dicke mm: 2, Länge mm: 100, Materialart:  
Edelstahl rostbeständig, Werkstoff: 1.4404, Unique-Id:  
R240 100x2, SKU 17384350




**R-240**  
**Platte quadratisch aus Blech gesichert,  
nicht geschliffen**  
Dicke mm: 1, Unique-Id: R240 80x1, Materialart: Edel-  
stahl rostbeständig, Werkstoff: 1.4404, Länge mm: 80,  
Breite mm: 80, SKU 17384290



**R-240**  
**Platte quadratisch aus Blech gesichert,  
nicht geschliffen**  
Dicke mm: 1, Breite mm: 100, Unique-Id: R240 100x1,  
Länge mm: 100, Materialart: Edelstahl rostbeständig,  
Werkstoff: 1.4404, SKU 17384340






**R-240**  
**Platte quadratisch aus Blech gesichert,  
nicht geschliffen**  
Dicke mm: 1, Länge mm: 150, Unique-Id: R240 150X1,  
Materialart: Edelstahl rostbeständig, Werkstoff: 1.4404,  
Breite mm: 150, SKU 17384390




**R-240**  
**Platte quadratisch aus Blech gesichert,  
nicht geschliffen**  
Breite mm: 200, Dicke mm: 2, Materialart: Edelstahl ros-  
tbeständig, Werkstoff: 1.4404, Unique-Id: R240 200X2,  
Länge mm: 200, SKU 17384450



**R-240**  
**Platte quadratisch aus Blech gesichert,  
nicht geschliffen**  
Breite mm: 120, Länge mm: 120, Materialart: Edelstahl  
rostbeständig, Werkstoff: 1.4404, Dicke mm: 5, Unique-Id:  
R240 120X5, SKU 17384388




**R-240**  
**Platte quadratisch aus Blech gesichert,  
nicht geschliffen**  
Länge mm: 150, Unique-Id: R240 150X5, Materialart:  
Edelstahl rostbeständig, Werkstoff: 1.4404, Dicke mm: 5,  
Breite mm: 150, SKU 17384430



**R-240**  
**Platte quadratisch aus Blech gesichert,  
nicht geschliffen**  
Breite mm: 120, Länge mm: 120, Materialart: Edelstahl  
rostbeständig, Werkstoff: 1.4404, Unique-Id: R240 120X4,  
Dicke mm: 4, SKU 17384387




**R-240**  
**Platte quadratisch aus Blech gesichert,  
nicht geschliffen**  
Unique-Id: R240 150X4, Länge mm: 150, Materialart:  
Edelstahl rostbeständig, Werkstoff: 1.4404, Breite mm:  
150, Dicke mm: 4, SKU 17384420



**R-240**  
**Platte quadratisch aus Blech gesichert,  
nicht geschliffen**  
Unique-Id: R240 120X3, Breite mm: 120, Länge mm: 120,  
Dicke mm: 3, Materialart: Edelstahl rostbeständig, Werk-  
stoff: 1.4404, SKU 17384386



**R-240**  
**Platte quadratisch aus Blech gesichert,  
nicht geschliffen**  
Länge mm: 150, Unique-Id: R240 150X3, Dicke mm: 3,  
Materialart: Edelstahl rostbeständig, Werkstoff: 1.4404,  
Breite mm: 150, SKU 17384410



**R-240**  
**Platte quadratisch aus Blech gesichert,  
nicht geschliffen**  
Breite mm: 120, Dicke mm: 2, Länge mm: 120, Unique-Id:  
R240 120X2, Materialart: Edelstahl rostbeständig, Werk-  
stoff: 1.4404, SKU 17384385



**R-240**  
**Platte quadratisch aus Blech gesichert,  
nicht geschliffen**  
Unique-Id: R240 150X2, Länge mm: 150, Dicke mm: 2,  
Materialart: Edelstahl rostbeständig, Werkstoff: 1.4404,  
Breite mm: 150, SKU 17384400






**R-240**  
**Platte quadratisch aus Blech gesichert,  
nicht geschliffen**  
Dicke mm: 2, Breite mm: 250, Materialart: Edelstahl rost-  
beständig, Werkstoff: 1.4404, Länge mm: 250, Unique-Id:  
R240 250x2, SKU 17384500




**R-240**  
**Platte quadratisch aus Blech gesichert,  
nicht geschliffen**  
Unique-Id: R240 300x3, Länge mm: 300, Breite mm: 300,  
Dicke mm: 3, Materialart: Edelstahl rostbeständig, Werk-  
stoff: 1.4404, SKU 17384560



**R-240**  
**Platte quadratisch aus Blech gesichert,  
nicht geschliffen**  
Dicke mm: 1, Breite mm: 250, Unique-Id: R240 250x1,  
Materialart: Edelstahl rostbeständig, Werkstoff: 1.4404,  
Länge mm: 250, SKU 17384490




**R-240**  
**Platte quadratisch aus Blech gesichert,  
nicht geschliffen**  
Länge mm: 300, Unique-Id: R240 300x2, Dicke mm:  
2, Breite mm: 300, Materialart: Edelstahl rostbeständig,  
Werkstoff: 1.4404, SKU 17384550



**R-240**  
**Platte quadratisch aus Blech gesichert,  
nicht geschliffen**  
Breite mm: 200, Unique-Id: R240 200x5, Materialart:  
Edelstahl rostbeständig, Werkstoff: 1.4404, Dicke mm: 5,  
Länge mm: 200, SKU 17384480




**R-240**  
**Platte quadratisch aus Blech gesichert,  
nicht geschliffen**  
Breite mm: 250, Materialart: Edelstahl rostbeständig,  
Werkstoff: 1.4404, Länge mm: 250, Unique-Id: R240  
250x5, Dicke mm: 5, SKU 17384530



**R-240**  
**Platte quadratisch aus Blech gesichert,  
nicht geschliffen**  
Breite mm: 200, Unique-Id: R240 200x4, Materialart:  
Edelstahl rostbeständig, Werkstoff: 1.4404, Dicke mm: 4,  
Länge mm: 200, SKU 17384470



**R-240**  
**Platte quadratisch aus Blech gesichert,  
nicht geschliffen**  
Breite mm: 250, Materialart: Edelstahl rostbeständig,  
Werkstoff: 1.4404, Länge mm: 250, Unique-Id: R240  
250x4, Dicke mm: 4, SKU 17384520




**R-240**  
**Platte quadratisch aus Blech gesichert,  
nicht geschliffen**  
Breite mm: 200, Dicke mm: 3, Materialart: Edelstahl rost-  
beständig, Werkstoff: 1.4404, Unique-Id: R240 200x3,  
Länge mm: 200, SKU 17384460



**R-240**  
**Platte quadratisch aus Blech gesichert,  
nicht geschliffen**  
Breite mm: 250, Dicke mm: 3, Materialart: Edelstahl rost-  
beständig, Werkstoff: 1.4404, Länge mm: 250, Unique-Id:  
R240 250x3, SKU 17384510






**R-240**  
**Platte quadratisch aus Blech gesichert, nicht geschliffen**  
Unique-Id: R240 400x4, Materialart: Edelstahl rostbeständig, Werkstoff: 1.4404, Länge mm: 400, Dicke mm: 4, Breite mm: 400, SKU 17384620




**R-242**  
**Rechteckplatte aus Blech gesichert, nicht geschliffen**  
Breite mm: 25, Dicke mm: 1, Materialart: Edelstahl rostbeständig, Länge mm: 50, Unique-Id: R242 50x25x1, Werkstoff: 1.4404, SKU 173848130



**R-240**  
**Platte quadratisch aus Blech gesichert, nicht geschliffen**  
Unique-Id: R240 400x3, Dicke mm: 3, Materialart: Edelstahl rostbeständig, Werkstoff: 1.4404, Länge mm: 400, Breite mm: 400, SKU 17384610




**R-240**  
**Platte quadratisch aus Blech gesichert, nicht geschliffen**  
Unique-Id: R240 500x5, Länge mm: 500, Materialart: Edelstahl rostbeständig, Werkstoff: 1.4404, Breite mm: 500, Dicke mm: 5, SKU 17384680



**R-240**  
**Platte quadratisch aus Blech gesichert, nicht geschliffen**  
Unique-Id: R240 400x2, Dicke mm: 2, Materialart: Edelstahl rostbeständig, Werkstoff: 1.4404, Länge mm: 400, Breite mm: 400, SKU 17384600




**R-240**  
**Platte quadratisch aus Blech gesichert, nicht geschliffen**  
Länge mm: 500, Dicke mm: 3, Materialart: Edelstahl rostbeständig, Werkstoff: 1.4404, Breite mm: 500, Unique-Id: R240 500x3, SKU 17384660



**R-240**  
**Platte quadratisch aus Blech gesichert, nicht geschliffen**  
Länge mm: 300, Unique-Id: R240 300x5, Breite mm: 300, Materialart: Edelstahl rostbeständig, Werkstoff: 1.4404, Dicke mm: 5, SKU 17384580



**R-240**  
**Platte quadratisch aus Blech gesichert, nicht geschliffen**  
Unique-Id: R240 500x2, Dicke mm: 2, Länge mm: 500, Materialart: Edelstahl rostbeständig, Werkstoff: 1.4404, Breite mm: 500, SKU 17384650



**R-240**  
**Platte quadratisch aus Blech gesichert, nicht geschliffen**  
Länge mm: 300, Breite mm: 300, Materialart: Edelstahl rostbeständig, Werkstoff: 1.4404, Unique-Id: R240 300x4, Dicke mm: 4, SKU 17384570



**R-240**  
**Platte quadratisch aus Blech gesichert, nicht geschliffen**  
Unique-Id: R240 400x5, Materialart: Edelstahl rostbeständig, Werkstoff: 1.4404, Länge mm: 400, Dicke mm: 5, Breite mm: 400, SKU 17384630





**R-242**  
**Rechteckplatte aus Blech geschert, nicht geschliffen**  
Länge mm: 200, Dicke mm: 1, Unique-Id: R242 200X100X1, Materialart: Edelstahl rostbeständig, Werkstoff: 1.4404, Breite mm: 100, SKU 173848220



**R-242**  
**Rechteckplatte aus Blech geschert, nicht geschliffen**  
Breite mm: 30, Unique-Id: R242 60X30X2, Materialart: Edelstahl rostbeständig, Länge mm: 60, Dicke mm: 2, Werkstoff: 1.4404, SKU 173848340



**R-242**  
**Rechteckplatte aus Blech geschert, nicht geschliffen**  
Dicke mm: 1, Breite mm: 60, Materialart: Edelstahl rostbeständig, Werkstoff: 1.4404, Länge mm: 100, Unique-Id: R242 100X60X1, SKU 173848190



**R-242**  
**Rechteckplatte aus Blech geschert, nicht geschliffen**  
Breite mm: 25, Materialart: Edelstahl rostbeständig, Dicke mm: 2, Unique-Id: R242 50X25X2, Länge mm: 50, Werkstoff: 1.4404, SKU 173848330



**R-242**  
**Rechteckplatte aus Blech geschert, nicht geschliffen**  
Unique-Id: R242 100X50X1, Dicke mm: 1, Materialart: Edelstahl rostbeständig, Breite mm: 50, Werkstoff: 1.4404, Länge mm: 100, SKU 173848180



**R-242**  
**Rechteckplatte aus Blech geschert, nicht geschliffen**  
Breite mm: 20, Materialart: Edelstahl rostbeständig, Dicke mm: 2, Länge mm: 40, Werkstoff: 1.4404, Unique-Id: R242 40X20X2, SKU 173848320



**R-242**  
**Rechteckplatte aus Blech geschert, nicht geschliffen**  
Dicke mm: 1, Länge mm: 80, Breite mm: 40, Materialart: Edelstahl rostbeständig, Werkstoff: 1.4404, Unique-Id: R242 80X40X1, SKU 173848160



**R-242**  
**Rechteckplatte aus Blech geschert, nicht geschliffen**  
Breite mm: 15, Materialart: Edelstahl rostbeständig, Dicke mm: 2, Werkstoff: 1.4404, Länge mm: 30, Unique-Id: R242 30X15X2, SKU 173848310



**R-242**  
**Rechteckplatte aus Blech geschert, nicht geschliffen**  
Breite mm: 30, Dicke mm: 1, Materialart: Edelstahl rostbeständig, Länge mm: 60, Unique-Id: R242 60X30X1, Werkstoff: 1.4404, SKU 173848140



**R-242**  
**Rechteckplatte aus Blech geschert, nicht geschliffen**  
Länge mm: 200, Dicke mm: 1, Materialart: Edelstahl rostbeständig, Breite mm: 150, Werkstoff: 1.4404, Unique-Id: R242 200X150X1, SKU 173848230





**R-242**  
**Rechteckplatte aus Blech geschert, nicht geschliffen**  
Unique-Id: R242\_100x60x2, Breite mm: 60, Materialart: Edelstahl rostbeständig, Dicke mm: 2, Werkstoff: 1.4404, Länge mm: 100, SKU 173848390



**R-242**  
**Rechteckplatte aus Blech geschert, nicht geschliffen**  
Breite mm: 10, Dicke mm: 3, Unique-Id: R242\_20x10x3, Materialart: Edelstahl rostbeständig, Werkstoff: 1.4404, Länge mm: 20, SKU 173848500



**R-242**  
**Rechteckplatte aus Blech geschert, nicht geschliffen**  
Unique-Id: R242\_100x50x2, Materialart: Edelstahl rostbeständig, Breite mm: 50, Dicke mm: 2, Werkstoff: 1.4404, Länge mm: 100, SKU 173848380



**R-242**  
**Rechteckplatte aus Blech geschert, nicht geschliffen**  
Länge mm: 200, Unique-Id: R242\_200x150x2, Materialart: Edelstahl rostbeständig, Dicke mm: 2, Breite mm: 150, Werkstoff: 1.4404, SKU 173848430



**R-242**  
**Rechteckplatte aus Blech geschert, nicht geschliffen**  
Länge mm: 80, Breite mm: 60, Materialart: Edelstahl rostbeständig, Dicke mm: 2, Werkstoff: 1.4404, Unique-Id: R242\_80x60x2, SKU 173848370



**R-242**  
**Rechteckplatte aus Blech geschert, nicht geschliffen**  
Länge mm: 200, Unique-Id: R242\_200x100x2, Materialart: Edelstahl rostbeständig, Dicke mm: 2, Werkstoff: 1.4404, Breite mm: 100, SKU 173848420



**R-242**  
**Rechteckplatte aus Blech geschert, nicht geschliffen**  
Unique-Id: R242\_80x40x2, Länge mm: 80, Breite mm: 40, Materialart: Edelstahl rostbeständig, Dicke mm: 2, Werkstoff: 1.4404, SKU 173848360



**R-242**  
**Rechteckplatte aus Blech geschert, nicht geschliffen**  
Unique-Id: R242\_150x100x2, Länge mm: 150, Materialart: Edelstahl rostbeständig, Dicke mm: 2, Werkstoff: 1.4404, Breite mm: 100, SKU 173848410



**R-242**  
**Rechteckplatte aus Blech geschert, nicht geschliffen**  
Breite mm: 40, Materialart: Edelstahl rostbeständig, Länge mm: 60, Dicke mm: 2, Unique-Id: R242\_60x40x2, Werkstoff: 1.4404, SKU 173848350



**R-242**  
**Rechteckplatte aus Blech geschert, nicht geschliffen**  
Materialart: Edelstahl rostbeständig, Dicke mm: 2, Breite mm: 80, Werkstoff: 1.4404, Länge mm: 100, Unique-Id: R242\_100x80x2, SKU 173848400





**R-242**  
**Rechteckplatte aus Blech geschert, nicht geschliffen**

Länge mm: 80, Breite mm: 40, Dicke mm: 3, Materialart: Edelstahl rostbeständig, Werkstoff: 1.4404, Unique-Id: R242 80x40x3, SKU 173848560



**KOHLER**



**R-242**  
**Rechteckplatte aus Blech geschert, nicht geschliffen**

Länge mm: 150, Dicke mm: 3, Unique-Id: R242 150x100x3, Materialart: Edelstahl rostbeständig, Werkstoff: 1.4404, Breite mm: 100, SKU 173848610



**KOHLER**



**R-242**  
**Rechteckplatte aus Blech geschert, nicht geschliffen**

Breite mm: 40, Dicke mm: 3, Unique-Id: R242 60x40x3, Materialart: Edelstahl rostbeständig, Länge mm: 60, Werkstoff: 1.4404, SKU 173848550



**KOHLER**



**R-242**  
**Rechteckplatte aus Blech geschert, nicht geschliffen**

Unique-Id: R242 100x80x3, Dicke mm: 3, Materialart: Edelstahl rostbeständig, Breite mm: 80, Werkstoff: 1.4404, Länge mm: 100, SKU 173848600



**KOHLER**



**R-242**  
**Rechteckplatte aus Blech geschert, nicht geschliffen**

Breite mm: 30, Dicke mm: 3, Materialart: Edelstahl rostbeständig, Länge mm: 60, Unique-Id: R242 60x30x3, Werkstoff: 1.4404, SKU 173848540



**KOHLER**



**R-242**  
**Rechteckplatte aus Blech geschert, nicht geschliffen**

Breite mm: 60, Dicke mm: 3, Materialart: Edelstahl rostbeständig, Unique-Id: R242 100x60x3, Werkstoff: 1.4404, Länge mm: 100, SKU 173848590



**KOHLER**



**R-242**  
**Rechteckplatte aus Blech geschert, nicht geschliffen**

Breite mm: 25, Unique-Id: R242 50x25x3, Dicke mm: 3, Materialart: Edelstahl rostbeständig, Länge mm: 50, Werkstoff: 1.4404, SKU 173848530



**KOHLER**



**R-242**  
**Rechteckplatte aus Blech geschert, nicht geschliffen**

Unique-Id: R242 100x50x3, Dicke mm: 3, Materialart: Edelstahl rostbeständig, Breite mm: 50, Werkstoff: 1.4404, Länge mm: 100, SKU 173848580



**KOHLER**



**R-242**  
**Rechteckplatte aus Blech geschert, nicht geschliffen**

Breite mm: 15, Unique-Id: R242 30x15x3, Dicke mm: 3, Materialart: Edelstahl rostbeständig, Werkstoff: 1.4404, Länge mm: 30, SKU 173848510



**KOHLER**



**R-242**  
**Rechteckplatte aus Blech geschert, nicht geschliffen**

Länge mm: 80, Breite mm: 60, Dicke mm: 3, Unique-Id: R242 80x60x3, Materialart: Edelstahl rostbeständig, Werkstoff: 1.4404, SKU 173848570



**KOHLER**



**R-242**  
**Rechteckplatte aus Blech geschert, nicht geschliffen**  
Breite mm: 40, Materialart: Edelstahl rostbeständig, Länge mm: 60, Dicke mm: 4, Unique-Id: R242 60x40x4, Werkstoff: 1.4404, SKU 173848720



**R-242**  
**Rechteckplatte aus Blech geschert, nicht geschliffen**  
Materialart: Edelstahl rostbeständig, Dicke mm: 4, Breite mm: 80, Unique-Id: R242 100x80x4, Werkstoff: 1.4404, Länge mm: 100, SKU 173848770



**R-242**  
**Rechteckplatte aus Blech geschert, nicht geschliffen**  
Breite mm: 30, Unique-Id: R242 60x30x4, Materialart: Edelstahl rostbeständig, Länge mm: 60, Dicke mm: 4, Werkstoff: 1.4404, SKU 173848710



**R-242**  
**Rechteckplatte aus Blech geschert, nicht geschliffen**  
Unique-Id: R242 100x60x4, Breite mm: 60, Materialart: Edelstahl rostbeständig, Dicke mm: 4, Werkstoff: 1.4404, Länge mm: 100, SKU 173848760



**R-242**  
**Rechteckplatte aus Blech geschert, nicht geschliffen**  
Breite mm: 25, Materialart: Edelstahl rostbeständig, Dicke mm: 4, Unique-Id: R242 50x25x4, Länge mm: 50, Werkstoff: 1.4404, SKU 173848700



**R-242**  
**Rechteckplatte aus Blech geschert, nicht geschliffen**  
Materialart: Edelstahl rostbeständig, Breite mm: 50, Dicke mm: 4, Werkstoff: 1.4404, Länge mm: 100, Unique-Id: R242 100x50x4, SKU 173848750



**R-242**  
**Rechteckplatte aus Blech geschert, nicht geschliffen**  
Länge mm: 200, Dicke mm: 3, Materialart: Edelstahl rostbeständig, Breite mm: 150, Werkstoff: 1.4404, Unique-Id: R242 200x150x3, SKU 173848630



**R-242**  
**Rechteckplatte aus Blech geschert, nicht geschliffen**  
Länge mm: 80, Breite mm: 60, Materialart: Edelstahl rostbeständig, Dicke mm: 4, Werkstoff: 1.4404, Unique-Id: R242 80x60x4, SKU 173848740



**R-242**  
**Rechteckplatte aus Blech geschert, nicht geschliffen**  
Länge mm: 200, Unique-Id: R242 200x100x3, Dicke mm: 3, Materialart: Edelstahl rostbeständig, Werkstoff: 1.4404, Breite mm: 100, SKU 173848620



**R-242**  
**Rechteckplatte aus Blech geschert, nicht geschliffen**  
Unique-Id: R242 80x40x4, Länge mm: 80, Breite mm: 40, Materialart: Edelstahl rostbeständig, Dicke mm: 4, Werkstoff: 1.4404, SKU 173848730





**R-242**  
**Rechteckplatte aus Blech geschert, nicht geschliffen**  
Breite mm: 30, Materialart: Edelstahl rostbeständig, Länge mm: 60, Dicke mm: 5, Unique-Id: R242 60X30X5, Werkstoff: 1.4404, SKU 173848910



**R-242**  
**Rechteckplatte aus Blech geschert, nicht geschliffen**  
Materialart: Edelstahl rostbeständig, Breite mm: 80, Dicke mm: 5, Unique-Id: R242 100X80X5, Werkstoff: 1.4404, Länge mm: 100, SKU 173848970



**R-242**  
**Rechteckplatte aus Blech geschert, nicht geschliffen**  
Breite mm: 25, Materialart: Edelstahl rostbeständig, Dicke mm: 5, Länge mm: 50, Werkstoff: 1.4404, Unique-Id: R242 50X25X5, SKU 173848900



**R-242**  
**Rechteckplatte aus Blech geschert, nicht geschliffen**  
Breite mm: 60, Materialart: Edelstahl rostbeständig, Dicke mm: 5, Unique-Id: R242 100X60X5, Werkstoff: 1.4404, Länge mm: 100, SKU 173848960



**R-242**  
**Rechteckplatte aus Blech geschert, nicht geschliffen**  
Länge mm: 200, Materialart: Edelstahl rostbeständig, Dicke mm: 4, Breite mm: 150, Werkstoff: 1.4404, Unique-Id: R242 200X150X4, SKU 173848800



**R-242**  
**Rechteckplatte aus Blech geschert, nicht geschliffen**  
Unique-Id: R242 100X50X5, Materialart: Edelstahl rostbeständig, Breite mm: 50, Dicke mm: 5, Werkstoff: 1.4404, Länge mm: 100, SKU 173848950



**R-242**  
**Rechteckplatte aus Blech geschert, nicht geschliffen**  
Länge mm: 200, Materialart: Edelstahl rostbeständig, Dicke mm: 4, Unique-Id: R242 200X100X4, Werkstoff: 1.4404, Breite mm: 100, SKU 173848790



**R-242**  
**Rechteckplatte aus Blech geschert, nicht geschliffen**  
Länge mm: 80, Breite mm: 60, Materialart: Edelstahl rostbeständig, Dicke mm: 5, Werkstoff: 1.4404, Unique-Id: R242 80X60X5, SKU 173848940



**R-242**  
**Rechteckplatte aus Blech geschert, nicht geschliffen**  
Länge mm: 150, Unique-Id: R242 150X100X4, Materialart: Edelstahl rostbeständig, Dicke mm: 4, Werkstoff: 1.4404, Breite mm: 100, SKU 173848780



**R-242**  
**Rechteckplatte aus Blech geschert, nicht geschliffen**  
Unique-Id: R242 80X40X5, Länge mm: 80, Breite mm: 40, Materialart: Edelstahl rostbeständig, Dicke mm: 5, Werkstoff: 1.4404, SKU 173848930





**R-243**  
**Mauerflansch / Ring, schmal**  
Dicke mm: 3, Werkstoff: 1.4404, Innen-Ø mm: 43, Unique-Id: R243 42.4x3, für Rohr mm: 42.4x3, Materialart: Edelstahl rostbeständig, Aussen-Ø mm: 100, SKU 17386055



**R-245**  
**Mauerflansch / Ring, breit**  
Werkstoff: 1.4404, Aussen-Ø mm: 160, Innen-Ø mm: 61, Unique-Id: R245 60.3x4, Materialart: Edelstahl rostbeständig, für Rohr mm: 60.3x4, SKU 17386130



**R-243**  
**Mauerflansch / Ring, schmal**  
Dicke mm: 3, für Rohr mm: 33.7x3, Werkstoff: 1.4404, Materialart: Edelstahl rostbeständig, Aussen-Ø mm: 100, Innen-Ø mm: 34, Unique-Id: R243 33.7x3, SKU 17386050



**R-245**  
**Mauerflansch / Ring, breit**  
Aussen-Ø mm: 140, Werkstoff: 1.4404, für Rohr mm: 48.3x4, Innen-Ø mm: 49, Unique-Id: R245 48.3x4, Dicke mm: 4, Materialart: Edelstahl rostbeständig, SKU 17386120



**R-242**  
**Rechteckplatte aus Blech geschert, nicht geschliffen**  
Länge mm: 200, Unique-Id: R242 200x150x5, Materialart: Edelstahl rostbeständig, Breite mm: 150, Dicke mm: 5, Werkstoff: 1.4404, SKU 173848995



**R-245**  
**Mauerflansch / Ring, breit**  
Aussen-Ø mm: 140, Werkstoff: 1.4404, für Rohr mm: 42.4x4, Innen-Ø mm: 43, Dicke mm: 4, Unique-Id: R245 42.4x4, Materialart: Edelstahl rostbeständig, SKU 17386100



**R-242**  
**Rechteckplatte aus Blech geschert, nicht geschliffen**  
Länge mm: 200, Materialart: Edelstahl rostbeständig, Unique-Id: R242 200x100x5, Dicke mm: 5, Werkstoff: 1.4404, Breite mm: 100, SKU 173848990



**R-243**  
**Mauerflansch / Ring, schmal**  
Dicke mm: 3, Innen-Ø mm: 61, Werkstoff: 1.4404, Materialart: Edelstahl rostbeständig, für Rohr mm: 60.3x3, Aussen-Ø mm: 120, Unique-Id: R243 60.3x3, SKU 17386060



**R-242**  
**Rechteckplatte aus Blech geschert, nicht geschliffen**  
Unique-Id: R242 150x100x5, Länge mm: 150, Materialart: Edelstahl rostbeständig, Dicke mm: 5, Werkstoff: 1.4404, Breite mm: 100, SKU 173848980



**R-243**  
**Mauerflansch / Ring, schmal**  
Dicke mm: 3, Werkstoff: 1.4404, Aussen-Ø mm: 110, Materialart: Edelstahl rostbeständig, für Rohr mm: 48.3x3, Unique-Id: R243 48.3x3, Innen-Ø mm: 49, SKU 17386057





**R-245**  
**Mauerflansch / Ring, breit**  
Werkstoff: 1.4404, Ausßen-Ø mm: 270, Innen-Ø mm: 169,5, Dicke mm: 4, für Rohr mm: 168,3, Unique-Id: R245 168,3, Materialart: Edelstahl rostbeständig, SKU 17386180



**KOHLER**



**R-245**  
**Mauerflansch / Ring, breit**  
Werkstoff: 1.4404, Ausßen-Ø mm: 170, Dicke mm: 4, für Rohr mm: 69, Unique-Id: R245 69, Materialart: Edelstahl rostbeständig, Innen-Ø mm: 70,5, SKU 17386310



**KOHLER**



**R-245**  
**Mauerflansch / Ring, breit**  
Werkstoff: 1.4404, Dicke mm: 4, Unique-Id: R245 139,7, Materialart: Edelstahl rostbeständig, für Rohr mm: 139,7, Ausßen-Ø mm: 240, Innen-Ø mm: 141, SKU 17386170



**KOHLER**



**R-245**  
**Mauerflansch / Ring, breit**  
Werkstoff: 1.4404, Dicke mm: 4, Unique-Id: R245 54, Ausßen-Ø mm: 155, Innen-Ø mm: 55, Materialart: Edelstahl rostbeständig, für Rohr mm: 54, SKU 17386300



**KOHLER**



**R-245**  
**Mauerflansch / Ring, breit**  
Werkstoff: 1.4404, Ausßen-Ø mm: 215, Dicke mm: 4, Unique-Id: R245 114,3, für Rohr mm: 114,3, Innen-Ø mm: 113,5, Materialart: Edelstahl rostbeständig, SKU 17386160



**KOHLER**



**R-245**  
**Mauerflansch / Ring, breit**  
Werkstoff: 1.4404, Unique-Id: R245 323,9, Dicke mm: 4, Innen-Ø mm: 325, für Rohr mm: 323,9, Materialart: Edelstahl rostbeständig, Ausßen-Ø mm: 425, SKU 17386210



**KOHLER**



**R-245**  
**Mauerflansch / Ring, breit**  
Werkstoff: 1.4404, Dicke mm: 4, für Rohr mm: 88,9, Unique-Id: R245 88,9, Materialart: Edelstahl rostbeständig, Ausßen-Ø mm: 190, Innen-Ø mm: 90, SKU 17386150



**KOHLER**



**R-245**  
**Mauerflansch / Ring, breit**  
Werkstoff: 1.4404, für Rohr mm: 273, Dicke mm: 4, Innen-Ø mm: 274, Unique-Id: R245 273, Materialart: Edelstahl rostbeständig, Ausßen-Ø mm: 375, SKU 17386200



**KOHLER**



**R-245**  
**Mauerflansch / Ring, breit**  
Werkstoff: 1.4404, Innen-Ø mm: 77, Dicke mm: 4, für Rohr mm: 76,1, Unique-Id: R245 76,1, Materialart: Edelstahl rostbeständig, Ausßen-Ø mm: 175, SKU 17386140



**KOHLER**



**R-245**  
**Mauerflansch / Ring, breit**  
Werkstoff: 1.4404, für Rohr mm: 219,1, Dicke mm: 4, Ausßen-Ø mm: 320, Innen-Ø mm: 220, Unique-Id: R245 219,1, Materialart: Edelstahl rostbeständig, SKU 17386190



**KOHLER**



**R-245**

**Mauerflansch / Ring, breit**

Werkstoff: 1.4404, Dicke mm: 4, Unique-Id: R245 204, für Rohr mm: 204, Innen-Ø mm: 206.5, Materialart: Edelstahl rostbeständig, Ausßen-Ø mm: 305, SKU 17386360



**KOHLER**



**R-245**

**Mauerflansch / Ring, breit**

Werkstoff: 1.4404, für Rohr mm: 456, Dicke mm: 4, Unique-Id: R245 456, Ausßen-Ø mm: 565, Materialart: Edelstahl rostbeständig, Innen-Ø mm: 457, SKU 17386405



**KOHLER**



**R-245**

**Mauerflansch / Ring, breit**

Werkstoff: 1.4404, Innen-Ø mm: 156.5, Dicke mm: 4, für Rohr mm: 154, Ausßen-Ø mm: 255, Unique-Id: R245 154, Materialart: Edelstahl rostbeständig, SKU 17386350



**KOHLER**



**R-245**

**Mauerflansch / Ring, breit**

Werkstoff: 1.4404, für Rohr mm: 406, Innen-Ø mm: 407, Dicke mm: 4, Ausßen-Ø mm: 505, Unique-Id: R245 406, Materialart: Edelstahl rostbeständig, SKU 17386400



**KOHLER**



**R-245**

**Mauerflansch / Ring, breit**

Werkstoff: 1.4404, Dicke mm: 4, für Rohr mm: 129, Ausßen-Ø mm: 230, Unique-Id: R245 129, Materialart: Edelstahl rostbeständig, Innen-Ø mm: 131.5, SKU 17386340



**KOHLER**



**R-245**

**Mauerflansch / Ring, breit**

Werkstoff: 1.4404, für Rohr mm: 356, Ausßen-Ø mm: 455, Dicke mm: 4, Materialart: Edelstahl rostbeständig, Innen-Ø mm: 357, Unique-Id: R245 356, SKU 17386390



**KOHLER**



**R-245**

**Mauerflansch / Ring, breit**

Werkstoff: 1.4404, für Rohr mm: 104, Unique-Id: R245 104, Dicke mm: 4, Ausßen-Ø mm: 205, Innen-Ø mm: 106.5, Materialart: Edelstahl rostbeständig, SKU 17386330



**KOHLER**



**R-245**

**Mauerflansch / Ring, breit**

Werkstoff: 1.4404, Dicke mm: 4, für Rohr mm: 304, Ausßen-Ø mm: 405, Unique-Id: R245 304, Innen-Ø mm: 306.5, Materialart: Edelstahl rostbeständig, SKU 17386380



**KOHLER**



**R-245**

**Mauerflansch / Ring, breit**

Werkstoff: 1.4404, Dicke mm: 4, für Rohr mm: 84, Ausßen-Ø mm: 185, Unique-Id: R245 84, Innen-Ø mm: 85, Materialart: Edelstahl rostbeständig, SKU 17386320



**KOHLER**



**R-245**

**Mauerflansch / Ring, breit**

Werkstoff: 1.4404, Ausßen-Ø mm: 355, Unique-Id: R245 254, Dicke mm: 4, für Rohr mm: 254, Materialart: Edelstahl rostbeständig, Innen-Ø mm: 256.5, SKU 17386370



**KOHLER**



### R-243

#### Mauerflansch / Ring, schmal

für Rohr mm: 114.3, Aussen-Ø mm: 175, Unique-Id: R243 114.3, Werkstoff: 1.4404, Dicke mm: 4, Materialart: Edelstahl rostbeständig, Innen-Ø mm: 115.5, SKU 17386570



KOHLER



### R-243

#### Mauerflansch / Ring, schmal

für Rohr mm: 323.9, Aussen-Ø mm: 385, Werkstoff: 1.4404, Unique-Id: R243 323.9, Dicke mm: 4, Materialart: Edelstahl rostbeständig, Innen-Ø mm: 325, SKU 17386620



KOHLER



### R-243

#### Mauerflansch / Ring, schmal

Werkstoff: 1.4404, für Rohr mm: 88.9, Dicke mm: 4, Materialart: Edelstahl rostbeständig, Unique-Id: R243 88.9, Aussen-Ø mm: 150, Innen-Ø mm: 90, SKU 17386560



KOHLER



### R-243

#### Mauerflansch / Ring, schmal

Werkstoff: 1.4404, Dicke mm: 4, für Rohr mm: 273, Aussen-Ø mm: 334, Materialart: Edelstahl rostbeständig, Unique-Id: R243 273, Innen-Ø mm: 274, SKU 17386610



KOHLER



### R-243

#### Mauerflansch / Ring, schmal

Werkstoff: 1.4404, für Rohr mm: 76.1, Aussen-Ø mm: 137, Dicke mm: 4, Unique-Id: R243 76.1, Materialart: Edelstahl rostbeständig, Innen-Ø mm: 77, SKU 17386550



KOHLER



### R-243

#### Mauerflansch / Ring, schmal

Werkstoff: 1.4404, Aussen-Ø mm: 280, Dicke mm: 4, Materialart: Edelstahl rostbeständig, für Rohr mm: 219.1, Innen-Ø mm: 220, Unique-Id: R243 219.1, SKU 17386600



KOHLER



### R-245

#### Mauerflansch / Ring, breit

Werkstoff: 1.4404, Aussen-Ø mm: 710, Dicke mm: 4, für Rohr mm: 606, Innen-Ø mm: 608, Unique-Id: R245 606, Materialart: Edelstahl rostbeständig, SKU 17386420



KOHLER



### R-243

#### Mauerflansch / Ring, schmal

Unique-Id: R243 168.3, Werkstoff: 1.4404, Dicke mm: 4, Aussen-Ø mm: 229, Materialart: Edelstahl rostbeständig, für Rohr mm: 168.3, Innen-Ø mm: 169.5, SKU 17386590



KOHLER



### R-245

#### Mauerflansch / Ring, breit

Werkstoff: 1.4404, für Rohr mm: 506, Dicke mm: 4, Aussen-Ø mm: 610, Innen-Ø mm: 508, Materialart: Edelstahl rostbeständig, Unique-Id: R245 506, SKU 17386410



KOHLER



### R-243

#### Mauerflansch / Ring, schmal

für Rohr mm: 139.7, Werkstoff: 1.4404, Dicke mm: 4, Materialart: Edelstahl rostbeständig, Aussen-Ø mm: 201, Unique-Id: R243 139.7, Innen-Ø mm: 141, SKU 17386560



KOHLER



**R-243**

**Mauerflansch / Ring, schmal**

Werkstoff: 1.4404, Dicke mm: 4, für Rohr mm: 154, Materialart: Edelstahl rostbeständig, Aussen-Ø mm: 216, Unique-Id: R243 154, Innen-Ø mm: 156,5, SKU 17386670



**KOHLER**



**R-243**

**Mauerflansch / Ring, schmal**

für Rohr mm: 129, Unique-Id: R243 129, Werkstoff: 1.4404, Innen-Ø mm: 131,5, Dicke mm: 4, Materialart: Edelstahl rostbeständig, Aussen-Ø mm: 191, SKU 17386660



**KOHLER**



**R-243**

**Mauerflansch / Ring, schmal**

Werkstoff: 1.4404, Dicke mm: 4, für Rohr mm: 104, Aussen-Ø mm: 166, Innen-Ø mm: 106,5, Materialart: Edelstahl rostbeständig, Unique-Id: R243 104, SKU 17386650



**KOHLER**



**R-243**

**Mauerflansch / Ring, schmal**

für Rohr mm: 84, Werkstoff: 1.4404, Innen-Ø mm: 85, Dicke mm: 4, Materialart: Edelstahl rostbeständig, Aussen-Ø mm: 145, Unique-Id: R243 84, SKU 17386640



**KOHLER**



**R-243**

**Mauerflansch / Ring, schmal**

für Rohr mm: 69, Innen-Ø mm: 70,5, Werkstoff: 1.4404, Dicke mm: 4, Unique-Id: R243 69, Materialart: Edelstahl rostbeständig, Aussen-Ø mm: 130, SKU 17386630



**KOHLER**



**R-243**

**Mauerflansch / Ring, schmal**

Werkstoff: 1.4404, Dicke mm: 4, Unique-Id: R243 304, Materialart: Edelstahl rostbeständig, für Rohr mm: 304, Innen-Ø mm: 306,5, Aussen-Ø mm: 366, SKU 17386700



**KOHLER**



**R-243**

**Mauerflansch / Ring, schmal**

Werkstoff: 1.4404, Dicke mm: 4, Materialart: Edelstahl rostbeständig, Aussen-Ø mm: 316, Unique-Id: R243 254, für Rohr mm: 254, Innen-Ø mm: 256,5, SKU 17386690



**KOHLER**



**R-243**

**Mauerflansch / Ring, schmal**

Aussen-Ø mm: 266, Unique-Id: R243 204, Werkstoff: 1.4404, Dicke mm: 4, Innen-Ø mm: 206,5, Materialart: Edelstahl rostbeständig, für Rohr mm: 204, SKU 17386680



**KOHLER**