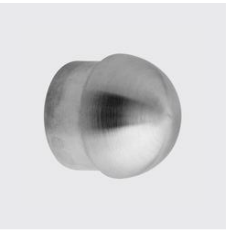


**GR-1234**

**Capuchon, demi-sphère creuse, meulé**


Épaisseur de paroi mm: 2, Matériau: 316, ID unique: GR1234 60.3x2, Type de matériau: acier inoxydable, pour tube mm: 60.3, SKU 188702265



**GR-1234**

**Capuchon, demi-sphère creuse, meulé**


ID unique: GR1234 42.4x2, Épaisseur de paroi mm: 2, Matériau: 316, pour tube mm: 42.4, Type de matériau: acier inoxydable, SKU 188702255



**GR-1234**

**Capuchon, demi-sphère creuse, meulé**

Épaisseur de paroi mm: 2, Matériau: 316, ID unique: GR1234 33.7x2, pour tube mm: 33.7, Type de matériau: acier inoxydable, SKU 188702250



**GR-1234**

**Capuchon, demi-sphère creuse, meulé**

Épaisseur de paroi mm: 2, Matériau: 316, ID unique: GR1234 48.3x2, Type de matériau: acier inoxydable, pour tube mm: 48.3, SKU 188702260

