




DIN 910 MF
Bouchon fileté à tête six pans et embase,
filetage cylindrique métrique fin DIN 910 MF
ID unique: D910MF+18x1.5, Type de matériau: acier inoxydable, Matériau: A4, Filetage: M18x1.5, SKU 524641815



KOHLER



DIN 910 MF
Bouchon fileté à tête six pans et embase,
filetage cylindrique métrique fin DIN 910 MF
ID unique: D910MF+16x1.5, Type de matériau: acier inoxydable, Matériau: A4, Filetage: M16x1.5, SKU 524641615



KOHLER



DIN 910 MF
Bouchon fileté à tête six pans et embase,
filetage cylindrique métrique fin DIN 910 MF
ID unique: D910MF+14x1.5, Type de matériau: acier inoxydable, Matériau: A4, Filetage: M14x1.5, SKU 524641415



KOHLER



DIN 910 MF
Bouchon fileté à tête six pans et embase,
filetage cylindrique métrique fin DIN 910 MF
ID unique: D910MF+12x1.5, Type de matériau: acier inoxydable, Matériau: A4, Filetage: M12x1.5, SKU 524641215



KOHLER



DIN 910 MF
Bouchon fileté à tête six pans et embase,
filetage cylindrique métrique fin DIN 910 MF
ID unique: D910MF+10x1.5, Type de matériau: acier inoxydable, Matériau: A4, Filetage: M10x1.5, SKU 524641010



KOHLER



DIN 910 MF
Bouchon fileté à tête six pans et embase,
filetage cylindrique métrique fin DIN 910 MF
ID unique: D910MF+30x1.5, Type de matériau: acier inoxydable, Matériau: A4, Filetage: M30x1.5, SKU 524643015




KOHLER



DIN 910 MF
Bouchon fileté à tête six pans et embase,
filetage cylindrique métrique fin DIN 910 MF
ID unique: D910MF+24x1.5, Type de matériau: acier inoxydable, Matériau: A4, Filetage: M24x1.5, SKU 524642415




KOHLER



DIN 910 MF
Bouchon fileté à tête six pans et embase,
filetage cylindrique métrique fin DIN 910 MF
ID unique: D910MF+22x1.5, Type de matériau: acier inoxydable, Matériau: A4, Filetage: M22x1.5, SKU 524642215



KOHLER



DIN 910 MF
Bouchon fileté à tête six pans et embase,
filetage cylindrique métrique fin DIN 910 MF
ID unique: D910MF+20x1.5, Type de matériau: acier inoxydable, Matériau: A4, Filetage: M20x1.5, SKU 524642015



KOHLER