



M-2060
Réduction concentrique S-S à souder, DIN
11852
ID unique: M2060GEB 4404 25/15, Ø extérieur petit mm: 19, Épaisseur de paroi petit mm: 1.5, Ø extérieur grand mm: 29, Épaisseur de paroi grand mm: 1.5, Type de matériau: acier inoxydable, Matériau: 1.4404, Longueur mm: 18, SKU 174121030



KOHLER



M-2060
Réduction concentrique S-S à souder, DIN
11852
Longueur mm: 11, Ø extérieur petit mm: 35, ID unique: M2060GEB 4404 40/32, Épaisseur de paroi petit mm: 1.5, Ø extérieur grand mm: 41, Épaisseur de paroi grand mm: 1.5, Type de matériau: acier inoxydable, Matériau: 1.4404, SKU 174121085



KOHLER



M-2060
Réduction concentrique S-S à souder, DIN
11852
ID unique: M2060GEB 4404 25/10, Ø extérieur petit mm: 13, Épaisseur de paroi petit mm: 1.5, Ø extérieur grand mm: 29, Longueur mm: 30, Épaisseur de paroi grand mm: 1.5, Type de matériau: acier inoxydable, Matériau: 1.4404, SKU 174121025



KOHLER



M-2060
Réduction concentrique S-S à souder, DIN
11852
ID unique: M2060GEB 4404 40/25, Épaisseur de paroi petit mm: 1.5, Ø extérieur grand mm: 41, Épaisseur de paroi grand mm: 1.5, Type de matériau: acier inoxydable, Matériau: 1.4404, Ø extérieur petit mm: 29, Longueur mm: 22, SKU 174121060



KOHLER



M-2060
Réduction concentrique S-S à souder, DIN
11852
Ø extérieur petit mm: 13, Épaisseur de paroi petit mm: 1.5, Ø extérieur grand mm: 23, Épaisseur de paroi grand mm: 1.5, Type de matériau: acier inoxydable, Matériau: 1.4404, Longueur mm: 18, ID unique: M2060GEB 4404 20/10, SKU 174121015



KOHLER



M-2060
Réduction concentrique S-S à souder, DIN
11852
Longueur mm: 11, Ø extérieur grand mm: 35, ID unique: M2060GEB 4404 32/25, Épaisseur de paroi petit mm: 1.5, Épaisseur de paroi grand mm: 1.5, Type de matériau: acier inoxydable, Matériau: 1.4404, Ø extérieur petit mm: 29, SKU 174121050



KOHLER



M-2060
Réduction concentrique S-S à souder, DIN
11852
Ø extérieur grand mm: 19, Longueur mm: 11, Ø extérieur petit mm: 13, Épaisseur de paroi petit mm: 1.5, ID unique: M2060GEB 4404 15/10, Épaisseur de paroi grand mm: 1.5, Type de matériau: acier inoxydable, Matériau: 1.4404, SKU 174121010



KOHLER



M-2060
Réduction concentrique S-S à souder, DIN
11852
Ø extérieur grand mm: 35, Épaisseur de paroi petit mm: 1.5, ID unique: M2060GEB 4404 32/20, Épaisseur de paroi grand mm: 1.5, Type de matériau: acier inoxydable, Matériau: 1.4404, Ø extérieur petit mm: 23, Longueur mm: 22, SKU 174121045




KOHLER



M-2060
Réduction concentrique S-S à souder, DIN
11852
ID unique: M2060GEB 4404 50/40, Ø extérieur petit mm: 41, Épaisseur de paroi petit mm: 1.5, Ø extérieur grand mm: 53, Épaisseur de paroi grand mm: 1.5, Type de matériau: acier inoxydable, Matériau: 1.4404, Longueur mm: 22, SKU 174121080



KOHLER




M-2060
Réduction concentrique S-S à souder, DIN
11852
Ø extérieur grand mm: 35, Ø extérieur petit mm: 19, Épaisseur de paroi petit mm: 1.5, ID unique: M2060GEB 4404 32/15, Longueur mm: 30, Épaisseur de paroi grand mm: 1.5, Type de matériau: acier inoxydable, Matériau: 1.4404, SKU 174121040



KOHLER



M-2060
Réduction concentrique S-S à souder, DIN
11852
ID unique: M2060GEB 4404 80/50, Épaisseur de paroi petit mm: 2, Ø extérieur petit mm: 54, Épaisseur de paroi grand mm: 2, Ø extérieur grand mm: 85, Type de matériau: acier inoxydable, Matériau: 1.4404, Longueur mm: 56, SKU 174121110



M-2060
Réduction concentrique S-S à souder, DIN
11852
Épaisseur de paroi petit mm: 2, Longueur mm: 110, Épaisseur de paroi grand mm: 2, ID unique: M2060GEB 4404 125/65, Matériau: 1.4404, Ø extérieur grand mm: 129, Type de matériau: acier inoxydable, Ø extérieur petit mm: 70, SKU 174121135




M-2060
Réduction concentrique S-S à souder, DIN
11852
Longueur mm: 29, Ø extérieur petit mm: 53, Ø extérieur grand mm: 69, Épaisseur de paroi petit mm: 2, Épaisseur de paroi grand mm: 2, Type de matériau: acier inoxydable, Matériau: 1.4404, ID unique: M2060GEB 4404 65/50, SKU 174121100



M-2060
Réduction concentrique S-S à souder, DIN
11852
Épaisseur de paroi petit mm: 2, Épaisseur de paroi grand mm: 2, Ø extérieur petit mm: 104, Type de matériau: acier inoxydable, Matériau: 1.4404, Ø extérieur grand mm: 129, Longueur mm: 45, ID unique: M2060GE 4404 125/100, SKU 174121145




M-2060
Réduction concentrique S-S à souder, DIN
11852
Ø extérieur petit mm: 41, Ø extérieur grand mm: 69, Épaisseur de paroi petit mm: 2, Épaisseur de paroi grand mm: 2, Longueur mm: 51, Type de matériau: acier inoxydable, Matériau: 1.4404, ID unique: M2060GEB 4404 65/40, SKU 174121095



M-2060
Réduction concentrique S-S à souder, DIN
11852
Ø extérieur grand mm: 154, Épaisseur de paroi petit mm: 2, Longueur mm: 90, Épaisseur de paroi grand mm: 2, Ø extérieur petit mm: 104, ID unique: M2060GE 4404 150/100, Type de matériau: acier inoxydable, Matériau: 1.4404, SKU 174121155




M-2060
Réduction concentrique S-S à souder, DIN
11852
Ø extérieur grand mm: 69, Épaisseur de paroi petit mm: 2, ID unique: M2060GEB 4404 65/25, Épaisseur de paroi grand mm: 2, Longueur mm: 74,5, Type de matériau: acier inoxydable, Matériau: 1.4404, Ø extérieur petit mm: 29, SKU 174121085



M-2060
Réduction concentrique S-S à souder, DIN
11852
Ø extérieur petit mm: 85, Ø extérieur grand mm: 154, Longueur mm: 128,7, Épaisseur de paroi petit mm: 2, Épaisseur de paroi grand mm: 2, Type de matériau: acier inoxydable, Matériau: 1.4404, ID unique: M2060GEB 4404 150/80, SKU 174121150



M-2060
Réduction concentrique S-S à souder, DIN
11852
Longueur mm: 33, ID unique: M2060GEB 4404 50/32, Ø extérieur petit mm: 35, Épaisseur de paroi petit mm: 1,5, Ø extérieur grand mm: 53, Épaisseur de paroi grand mm: 1,5, Type de matériau: acier inoxydable, Matériau: 1.4404, SKU 174121075



M-2060
Réduction concentrique S-S à souder, DIN
11852
Épaisseur de paroi petit mm: 2, Épaisseur de paroi grand mm: 2, Ø extérieur grand mm: 85, ID unique: M2060GEB 4404 80/65, Type de matériau: acier inoxydable, Matériau: 1.4404, Ø extérieur petit mm: 70, Longueur mm: 27, SKU 174121115





M-2060
Réduction concentrique S-S à souder, DIN
11852
Longueur mm: 7, ID unique: M2060GEB 4404 20/15, Ø extérieur petit mm: 19, Épaisseur de paroi petit mm: 1.5, Ø extérieur grand mm: 23, Épaisseur de paroi grand mm: 1.5, Type de matériau: acier inoxydable, Matériau: 1.4404, SKU 174121020



M-2060
Réduction concentrique S-S à souder, DIN
11852
Ø extérieur grand mm: 154, Épaisseur de paroi petit mm: 2, Épaisseur de paroi grand mm: 2, Ø extérieur petit mm: 129, ID unique: M2060GE 4404 150/125, Type de matériau: acier inoxydable, Matériau: 1.4404, Longueur mm: 45, SKU 174121160



M-2060
Réduction concentrique S-S à souder, DIN
11852
Épaisseur de paroi petit mm: 2, Longueur mm: 61, Ø extérieur grand mm: 104, Épaisseur de paroi grand mm: 2, ID unique: M2060GEB 4404 100/65, Type de matériau: acier inoxydable, Matériau: 1.4404, Ø extérieur petit mm: 70, SKU 174121125



M-2060
Réduction concentrique S-S à souder, DIN
11852
Ø extérieur petit mm: 85, Épaisseur de paroi petit mm: 2, ID unique: M2060GEB 4404 125/80, Épaisseur de paroi grand mm: 2, Type de matériau: acier inoxydable, Matériau: 1.4404, Ø extérieur grand mm: 129, Longueur mm: 79, SKU 174121140



M-2060
Réduction concentrique S-S à souder, DIN
11852
Ø extérieur petit mm: 42, Épaisseur de paroi petit mm: 2, Longueur mm: 80, 2, Épaisseur de paroi grand mm: 2, Ø extérieur grand mm: 85, Type de matériau: acier inoxydable, Matériau: 1.4404, ID unique: M2060GEB 4404 80/40, SKU 174121105



M-2060
Réduction concentrique S-S à souder, DIN
11852
Longueur mm: 93, Épaisseur de paroi petit mm: 2, Ø extérieur petit mm: 54, Ø extérieur grand mm: 104, ID unique: M2060GEB 4404 100/50, Épaisseur de paroi grand mm: 2, Type de matériau: acier inoxydable, Matériau: 1.4404, SKU 174121120




M-2060
Réduction concentrique S-S à souder, DIN
11852
Longueur mm: 33, ID unique: M2060GEB 4404 40/20, Épaisseur de paroi petit mm: 1.5, Ø extérieur grand mm: 41, Épaisseur de paroi grand mm: 1.5, Type de matériau: acier inoxydable, Matériau: 1.4404, Ø extérieur petit mm: 23, SKU 174121055



M-2060
Réduction concentrique S-S à souder, DIN
11852
ID unique: M2060GEB 4404 65/32, Ø extérieur petit mm: 35, Ø extérieur grand mm: 69, Épaisseur de paroi petit mm: 2, Épaisseur de paroi grand mm: 2, Type de matériau: acier inoxydable, Matériau: 1.4404, Longueur mm: 63, 5, SKU 174121090



M-2060
Réduction concentrique S-S à souder, DIN
11852
Longueur mm: 11, Épaisseur de paroi petit mm: 1.5, Ø extérieur grand mm: 29, ID unique: M2060GEB 4404 25/20, Épaisseur de paroi grand mm: 1.5, Type de matériau: acier inoxydable, Matériau: 1.4404, Ø extérieur petit mm: 23, SKU 174121035



M-2060
Réduction concentrique S-S à souder, DIN
11852
Épaisseur de paroi petit mm: 1.5, Ø extérieur grand mm: 53, Épaisseur de paroi grand mm: 1.5, Type de matériau: acier inoxydable, Matériau: 1.4404, Ø extérieur petit mm: 29, Longueur mm: 44, ID unique: M2060GEB 4404 50/25, SKU 174121070





M-2060

Réduction concentrique S-S à souder, DIN 11852

Ø extérieur petit mm: 85, Longueur mm: 34, Épaisseur de paroi petit mm: 2, Ø extérieur grand mm: 104, Épaisseur de paroi grand mm: 2, Type de matériau: acier inoxydable, Matériau: 1.4404, ID unique: M2060GEB 4404 100/80, SKU 174121130



KOHLER