



K-272
Fassadenschraube mit Zapfen, montierte Dichtscheibe, Form BZ 16 mm
Werkstoff: A2, Materialart: Edelstahl rostbeständig, Ausßen-Ø mm: 6.3, Unique-Id: K272-6-3x38, Länge mm: 38, SKU 5181263038




K-272
Fassadenschraube mit Zapfen, montierte Dichtscheibe, Form BZ 16 mm
Unique-Id: K272-6-3x90, Werkstoff: A2, Länge mm: 90, Materialart: Edelstahl rostbeständig, Ausßen-Ø mm: 6.3, SKU 5181263090



K-272
Fassadenschraube mit Zapfen, montierte Dichtscheibe, Form BZ 16 mm
Länge mm: 32, Werkstoff: A2, Materialart: Edelstahl rostbeständig, Ausßen-Ø mm: 6.3, Unique-Id: K272-6-3x32, SKU 5181263032




K-272
Fassadenschraube mit Zapfen, montierte Dichtscheibe, Form BZ 16 mm
Werkstoff: A2, Länge mm: 75, Materialart: Edelstahl rostbeständig, Unique-Id: K272-6-3x75, Ausßen-Ø mm: 6.3, SKU 5181263075



K-272
Fassadenschraube mit Zapfen, montierte Dichtscheibe, Form BZ 16 mm
Werkstoff: A2, Länge mm: 25, Materialart: Edelstahl rostbeständig, Ausßen-Ø mm: 6.3, Unique-Id: K272-6-3x25, SKU 5181263025



K-272
Fassadenschraube mit Zapfen, montierte Dichtscheibe, Form BZ 16 mm
Länge mm: 64, Werkstoff: A2, Materialart: Edelstahl rostbeständig, Ausßen-Ø mm: 6.3, Unique-Id: K272-6-3x64, SKU 5181263064



K-272
Fassadenschraube mit Zapfen, montierte Dichtscheibe, Form BZ 16 mm
Werkstoff: A2, Materialart: Edelstahl rostbeständig, Länge mm: 19, Unique-Id: K272-6-3x19, Ausßen-Ø mm: 6.3, SKU 5181263019



K-272
Fassadenschraube mit Zapfen, montierte Dichtscheibe, Form BZ 16 mm
Werkstoff: A2, Materialart: Edelstahl rostbeständig, Unique-Id: K272-6-3x50, Ausßen-Ø mm: 6.3, Länge mm: 50, SKU 5181263050



K-272
Fassadenschraube mit Zapfen, montierte Dichtscheibe, Form BZ 16 mm
Unique-Id: K272-6-3x16, Werkstoff: A2, Materialart: Edelstahl rostbeständig, Ausßen-Ø mm: 6.3, Länge mm: 16, SKU 5181263016



K-272
Fassadenschraube mit Zapfen, montierte Dichtscheibe, Form BZ 16 mm
Unique-Id: K272-6-3x45, Werkstoff: A2, Länge mm: 45, Materialart: Edelstahl rostbeständig, Ausßen-Ø mm: 6.3, SKU 5181263045





K-272
Fassadenschraube mit Zapfen, montierte Dichtscheibe, Form BZ 16 mm
Werkstoff: A2, Unique-Id: K272-6-3x175, Materialart: Edelstahl rostbeständig, Aussen-Ø mm: 6.3, Länge mm: 175, SKU 5181263175



KOHLER



K-272
Fassadenschraube mit Zapfen, montierte Dichtscheibe, Form BZ 16 mm
Unique-Id: K272-6-3x150, Werkstoff: A2, Materialart: Edelstahl rostbeständig, Aussen-Ø mm: 6.3, Länge mm: 150, SKU 5181263150




KOHLER



K-272
Fassadenschraube mit Zapfen, montierte Dichtscheibe, Form BZ 16 mm
Werkstoff: A2, Materialart: Edelstahl rostbeständig, Länge mm: 130, Aussen-Ø mm: 6.3, Unique-Id: K272-6-3x130, SKU 5181263130




KOHLER



K-272
Fassadenschraube mit Zapfen, montierte Dichtscheibe, Form BZ 16 mm
Werkstoff: A2, Materialart: Edelstahl rostbeständig, Unique-Id: K272-6-3x115, Aussen-Ø mm: 6.3, Länge mm: 115, SKU 5181263115



KOHLER



K-272
Fassadenschraube mit Zapfen, montierte Dichtscheibe, Form BZ 16 mm
Werkstoff: A2, Länge mm: 100, Materialart: Edelstahl rostbeständig, Unique-Id: K272-6-3x100, Aussen-Ø mm: 6.3, SKU 5181263100



KOHLER



K-272
Fassadenschraube mit Zapfen, montierte Dichtscheibe, Form BZ 16 mm
Werkstoff: A2, Materialart: Edelstahl rostbeständig, Unique-Id: K272-6-3x260, Aussen-Ø mm: 6.3, Länge mm: 260, SKU 5181263260



KOHLER



K-272
Fassadenschraube mit Zapfen, montierte Dichtscheibe, Form BZ 16 mm
Länge mm: 240, Werkstoff: A2, Materialart: Edelstahl rostbeständig, Unique-Id: K272-6-3x240, Aussen-Ø mm: 6.3, SKU 5181263240



KOHLER



K-272
Fassadenschraube mit Zapfen, montierte Dichtscheibe, Form BZ 16 mm
Werkstoff: A2, Unique-Id: K272-6-3x220, Materialart: Edelstahl rostbeständig, Aussen-Ø mm: 6.3, Länge mm: 220, SKU 5181263220



KOHLER



K-272
Fassadenschraube mit Zapfen, montierte Dichtscheibe, Form BZ 16 mm
Werkstoff: A2, Materialart: Edelstahl rostbeständig, Aussen-Ø mm: 6.3, Länge mm: 200, Unique-Id: K272-6-3x200, SKU 5181263200



KOHLER