

M-3032
T-Doppelbogen S-S-S, gebürstet, für Rohr
DIN EN 10357, Serie A
Materialart: Edelstahl rostbeständig, Werkstoff: 1.4301, Wandstärke mm: 2, Länge Total mm: 180, Ausßen-Ø mm: 85, Unique-Id: M3032GEB 4301 80, SKU 174793585



KOHLER



M-3032
T-Doppelbogen S-S-S, gebürstet, für Rohr
DIN EN 10357, Serie A
Materialart: Edelstahl rostbeständig, Wandstärke mm: 2, Unique-Id: M3032GEB 4404 80, Länge Total mm: 180, Ausßen-Ø mm: 85, Werkstoff: 1.4404, SKU 174793635



KOHLER



M-3032
T-Doppelbogen S-S-S, gebürstet, für Rohr
DIN EN 10357, Serie A
Ausßen-Ø mm: 53, Materialart: Edelstahl rostbeständig, Länge Total mm: 140, Unique-Id: M3032GEB 4301 50, Wandstärke mm: 1,5, Werkstoff: 1.4301, SKU 174793575




KOHLER



M-3032
T-Doppelbogen S-S-S, gebürstet, für Rohr
DIN EN 10357, Serie A
Ausßen-Ø mm: 53, Materialart: Edelstahl rostbeständig, Unique-Id: M3032GEB 4404 50, Länge Total mm: 140, Wandstärke mm: 1,5, Werkstoff: 1.4404, SKU 174793625




KOHLER



M-3032
T-Doppelbogen S-S-S, gebürstet, für Rohr
DIN EN 10357, Serie A
Materialart: Edelstahl rostbeständig, Wandstärke mm: 1,5, Werkstoff: 1.4301, Ausßen-Ø mm: 41, Länge Total mm: 120, Unique-Id: M3032GEB 4301 40, SKU 174793570




KOHLER



M-3032
T-Doppelbogen S-S-S, gebürstet, für Rohr
DIN EN 10357, Serie A
Unique-Id: M3032GEB 4404 40, Materialart: Edelstahl rostbeständig, Wandstärke mm: 1,5, Ausßen-Ø mm: 41, Werkstoff: 1.4404, Länge Total mm: 120, SKU 174793620




KOHLER



M-3032
T-Doppelbogen S-S-S, gebürstet, für Rohr
DIN EN 10357, Serie A
Ausßen-Ø mm: 29, Materialart: Edelstahl rostbeständig, Wandstärke mm: 1,5, Unique-Id: M3032GEB 4301 25, Werkstoff: 1.4301, Länge Total mm: 100, SKU 174793560




KOHLER



M-3032
T-Doppelbogen S-S-S, gebürstet, für Rohr
DIN EN 10357, Serie A
Länge Total mm: 110, Materialart: Edelstahl rostbeständig, Wandstärke mm: 1,5, Unique-Id: M3032GEB 4404 32, Ausßen-Ø mm: 35, Werkstoff: 1.4404, SKU 174793615




KOHLER



M-3032
T-Doppelbogen S-S-S, gebürstet, für Rohr
DIN EN 10357, Serie A
Materialart: Edelstahl rostbeständig, Unique-Id: M3032GEB 4404 100, Wandstärke mm: 2, Länge Total mm: 200, Werkstoff: 1.4404, Ausßen-Ø mm: 104, SKU 174793640



KOHLER



M-3032
T-Doppelbogen S-S-S, gebürstet, für Rohr
DIN EN 10357, Serie A
Materialart: Edelstahl rostbeständig, Werkstoff: 1.4301, Wandstärke mm: 2, Länge Total mm: 200, Unique-Id: M3032GEB 4301 100, Ausßen-Ø mm: 104, SKU 174793590



KOHLER



M-3032
**T-Doppelbogen S-S-S, gebürstet, für Rohr
DIN EN 10357, Serie A**
Materialart: Edelstahl rostbeständig, Werkstoff: 1.4301,
Aussen-Ø mm: 70, Wandstärke mm: 2, Unique-Id:
M3032GEB 4301 65, Länge Total mm: 160, SKU
174793630




KOHLER



M-3032
**T-Doppelbogen S-S-S, gebürstet, für Rohr
DIN EN 10357, Serie A**
Materialart: Edelstahl rostbeständig, Unique-Id:
M3032GEB 4404 65, Aussen-Ø mm: 70, Wandstärke
mm: 2, Werkstoff: 1.4404, Länge Total mm: 160, SKU
174793630




KOHLER



M-3032
**T-Doppelbogen S-S-S, gebürstet, für Rohr
DIN EN 10357, Serie A**
Aussen-Ø mm: 29, Materialart: Edelstahl rostbeständig,
Wandstärke mm: 1,5, Unique-Id: M3032GEB 4404 25,
Werkstoff: 1.4404, Länge Total mm: 100, SKU 174793610



KOHLER



M-3032
**T-Doppelbogen S-S-S, gebürstet, für Rohr
DIN EN 10357, Serie A**
Länge Total mm: 110, Unique-Id: M3032GEB 4301
32, Materialart: Edelstahl rostbeständig, Wandstärke
mm: 1,5, Werkstoff: 1.4301, Aussen-Ø mm: 35, SKU
174793665



KOHLER