



**M-4301**

**Scheibenventil S-S handbetätigt, EPDM**

Materialart: Edelstahl rostbeständig, Länge Total mm: 50, für Rohr mm: 70, Werkstoff: 1.4301, Unique-Id: M4301P 4301 65 EPDM, SKU 174451030



**KOHLER**



**M-4301**

**Scheibenventil S-S handbetätigt, EPDM**

Materialart: Edelstahl rostbeständig, für Rohr mm: 41, Unique-Id: M4301P 4404 40 EPDM, Länge Total mm: 50, Werkstoff: 1.4404, SKU 174451055



**KOHLER**



**M-4301**

**Scheibenventil S-S handbetätigt, EPDM**

Materialart: Edelstahl rostbeständig, Länge Total mm: 50, für Rohr mm: 53, Unique-Id: M4301P 4301 50 EPDM, Werkstoff: 1.4301, SKU 174451025



**KOHLER**



**M-4301**

**Scheibenventil S-S handbetätigt, EPDM**

Länge Total mm: 42, Materialart: Edelstahl rostbeständig, für Rohr mm: 35, Werkstoff: 1.4404, Unique-Id: M4301P 4404 32 EPDM, SKU 174451050



**KOHLER**



**M-4301**

**Scheibenventil S-S handbetätigt, EPDM**

Materialart: Edelstahl rostbeständig, für Rohr mm: 41, Länge Total mm: 50, Werkstoff: 1.4301, Unique-Id: M4301P 4301 40 EPDM, SKU 174451020



**KOHLER**



**M-4301**

**Scheibenventil S-S handbetätigt, EPDM**

Materialart: Edelstahl rostbeständig, Unique-Id: M4301P 4404 25 EPDM, für Rohr mm: 29, Länge Total mm: 40, Werkstoff: 1.4404, SKU 174451045



**KOHLER**



**M-4301**

**Scheibenventil S-S handbetätigt, EPDM**

Länge Total mm: 42, Materialart: Edelstahl rostbeständig, für Rohr mm: 35, Unique-Id: M4301P 4301 32 EPDM, Werkstoff: 1.4301, SKU 174451015



**KOHLER**



**M-4301**

**Scheibenventil S-S handbetätigt, EPDM**

Materialart: Edelstahl rostbeständig, Unique-Id: M4301P 4301 100 EPDM, Werkstoff: 1.4301, für Rohr mm: 104, Länge Total mm: 64, SKU 174451040



**KOHLER**



**M-4301**

**Scheibenventil S-S handbetätigt, EPDM**

Materialart: Edelstahl rostbeständig, für Rohr mm: 29, Länge Total mm: 40, Unique-Id: M4301P 4301 25 EPDM, Werkstoff: 1.4301, SKU 174451010



**KOHLER**



**M-4301**

**Scheibenventil S-S handbetätigt, EPDM**

Materialart: Edelstahl rostbeständig, Unique-Id: M4301P 4301 80 EPDM, für Rohr mm: 85, Länge Total mm: 60, Werkstoff: 1.4301, SKU 174451035



**KOHLER**



**M-4501**  
**Scheibenventil S-S pneumatisch L6-Fs, EPDM**  
Ausßen-Ø mm: 29, Länge 1 mm: 40, Materialart: Edelstahl rostbeständig, Unique-Id: M4501P 4301 25 EPDM, Werkstoff: 1.4301, Länge 3 mm: 288, SKU 174451210



**M-4501**  
**Scheibenventil S-S pneumatisch L6-Fs, EPDM**  
Länge 3 mm: 328, Materialart: Edelstahl rostbeständig, Werkstoff: 1.4301, Ausßen-Ø mm: 104, Unique-Id: M4501P 4301 100 EPDM, Länge 1 mm: 64, SKU 174451235



**M-4301**  
**Scheibenventil S-S handbetätigt, EPDM**  
Unique-Id: M4301P 4404 100 EPDM, Materialart: Edelstahl rostbeständig, Werkstoff: 1.4404, für Rohr mm: 104, Länge Total mm: 64, SKU 174451075



**M-4501**  
**Scheibenventil S-S pneumatisch L6-Fs, EPDM**  
Ausßen-Ø mm: 85, Länge 3 mm: 318, Materialart: Edelstahl rostbeständig, Werkstoff: 1.4301, Länge 1 mm: 60, Unique-Id: M4501P 4301 80 EPDM, SKU 174451230



**M-4301**  
**Scheibenventil S-S handbetätigt, EPDM**  
Materialart: Edelstahl rostbeständig, für Rohr mm: 85, Länge Total mm: 60, Werkstoff: 1.4404, Unique-Id: M4301P 4404 80 EPDM, SKU 174451070



**M-4501**  
**Scheibenventil S-S pneumatisch L6-Fs, EPDM**  
Unique-Id: M4501P 4301 65 EPDM, Materialart: Edelstahl rostbeständig, Werkstoff: 1.4301, Länge 1 mm: 50, Ausßen-Ø mm: 70, Länge 3 mm: 310, SKU 174451225



**M-4301**  
**Scheibenventil S-S handbetätigt, EPDM**  
Materialart: Edelstahl rostbeständig, Länge Total mm: 50, für Rohr mm: 70, Werkstoff: 1.4404, Unique-Id: M4301P 4404 65 EPDM, SKU 174451065



**M-4501**  
**Scheibenventil S-S pneumatisch L6-Fs, EPDM**  
Materialart: Edelstahl rostbeständig, Werkstoff: 1.4301, Länge 3 mm: 301, Länge 1 mm: 50, Ausßen-Ø mm: 53, Unique-Id: M4501P 4301 50 EPDM, SKU 174451220



**M-4301**  
**Scheibenventil S-S handbetätigt, EPDM**  
Materialart: Edelstahl rostbeständig, Länge Total mm: 50, Unique-Id: M4301P 4404 50 EPDM, für Rohr mm: 53, Werkstoff: 1.4404, SKU 174451060



**M-4501**  
**Scheibenventil S-S pneumatisch L6-Fs, EPDM**  
Ausßen-Ø mm: 41, Unique-Id: M4501P 4301 40 EPDM, Materialart: Edelstahl rostbeständig, Werkstoff: 1.4301, Länge 1 mm: 50, Länge 3 mm: 294, SKU 174451215





**M-4501**  
**Scheibenventil S-S pneumatisch Lö-Fs, EPDM**  
Ausßen-Ø mm: 85, Länge 3 mm: 318, Materialart: Edelstahl rostbeständig, Werkstoff: 1.4404, Unique-Id: M4501P 4404 80 EPDM, Länge 1 mm: 60, SKU 174451260




**KOHLER**



**M-4501**  
**Scheibenventil S-S pneumatisch Lö-Fs, EPDM**  
Unique-Id: M4501P 4404 65 EPDM, Materialart: Edelstahl rostbeständig, Werkstoff: 1.4404, Länge 1 mm: 50, Ausßen-Ø mm: 70, Länge 3 mm: 310, SKU 174451255




**KOHLER**



**M-4501**  
**Scheibenventil S-S pneumatisch Lö-Fs, EPDM**  
Materialart: Edelstahl rostbeständig, Länge 3 mm: 301, Werkstoff: 1.4404, Länge 1 mm: 50, Ausßen-Ø mm: 53, Unique-Id: M4501P 4404 50 EPDM, SKU 174451250




**KOHLER**



**M-4501**  
**Scheibenventil S-S pneumatisch Lö-Fs, EPDM**  
Ausßen-Ø mm: 41, Materialart: Edelstahl rostbeständig, Werkstoff: 1.4404, Länge 1 mm: 50, Länge 3 mm: 294, Unique-Id: M4501P 4404 40 EPDM, SKU 174451245



**KOHLER**



**M-4501**  
**Scheibenventil S-S pneumatisch Lö-Fs, EPDM**  
Ausßen-Ø mm: 29, Länge 1 mm: 40, Materialart: Edelstahl rostbeständig, Werkstoff: 1.4404, Länge 3 mm: 288, Unique-Id: M4501P 4404 25 EPDM, SKU 174451240



**KOHLER**



**M-4501**  
**Scheibenventil S-S pneumatisch Lö-Fs, EPDM**  
Länge 3 mm: 328, Materialart: Edelstahl rostbeständig, Werkstoff: 1.4404, Ausßen-Ø mm: 104, Unique-Id: M4501P 4404 100 EPDM, Länge 1 mm: 64, SKU 174451265



**KOHLER**