



K-275
Fassadenschraube mit Spitze, montierte Dichtscheibe, Form A 19 mm
Ausßen-Ø mm: 6,5, Werkstoff: A2, Länge mm: 38, Materialart: Edelstahl rostbeständig, Unique-Id: K275-6-5x38, SKU 5185265038




K-275
Fassadenschraube mit Spitze, montierte Dichtscheibe, Form A 19 mm
Ausßen-Ø mm: 6,5, Werkstoff: A2, Unique-Id: K275-6-5x90, Materialart: Edelstahl rostbeständig, Länge mm: 90, SKU 5185265090



K-275
Fassadenschraube mit Spitze, montierte Dichtscheibe, Form A 19 mm
Ausßen-Ø mm: 6,5, Werkstoff: A2, Länge mm: 32, Unique-Id: K275-6-5x32, Materialart: Edelstahl rostbeständig, SKU 5185265032




K-275
Fassadenschraube mit Spitze, montierte Dichtscheibe, Form A 19 mm
Ausßen-Ø mm: 6,5, Unique-Id: K275-6-5x75, Werkstoff: A2, Länge mm: 75, Materialart: Edelstahl rostbeständig, SKU 5185265075



K-275
Fassadenschraube mit Spitze, montierte Dichtscheibe, Form A 19 mm
Ausßen-Ø mm: 6,5, Unique-Id: K275-6-5x25, Werkstoff: A2, Materialart: Edelstahl rostbeständig, Länge mm: 25, SKU 5185265025



K-275
Fassadenschraube mit Spitze, montierte Dichtscheibe, Form A 19 mm
Ausßen-Ø mm: 6,5, Länge mm: 64, Werkstoff: A2, Materialart: Edelstahl rostbeständig, Unique-Id: K275-6-5x64, SKU 5185265064



K-275
Fassadenschraube mit Spitze, montierte Dichtscheibe, Form A 19 mm
Unique-Id: K275-6-5x19, Ausßen-Ø mm: 6,5, Werkstoff: A2, Länge mm: 19, Materialart: Edelstahl rostbeständig, SKU 5185265019



K-275
Fassadenschraube mit Spitze, montierte Dichtscheibe, Form A 19 mm
Ausßen-Ø mm: 6,5, Länge mm: 50, Werkstoff: A2, Materialart: Edelstahl rostbeständig, Unique-Id: K275-6-5x50, SKU 5185265050



K-275
Fassadenschraube mit Spitze, montierte Dichtscheibe, Form A 19 mm
Ausßen-Ø mm: 6,5, Unique-Id: K275-6-5x16, Länge mm: 16, Werkstoff: A2, Materialart: Edelstahl rostbeständig, SKU 5185265016



K-275
Fassadenschraube mit Spitze, montierte Dichtscheibe, Form A 19 mm
Ausßen-Ø mm: 6,5, Werkstoff: A2, Länge mm: 45, Materialart: Edelstahl rostbeständig, Unique-Id: K275-6-5x45, SKU 5185265045





K-275
Fassadenschraube mit Spitze, montierte Dichtscheibe, Form A 19 mm
Aussern-Ø mm: 6,5, Werkstoff: A2, Materialart: Edelstahl rostbeständig, Länge mm: 175, Unique-Id: K275-6-5x175, SKU 5185265175



KOHLER



K-275
Fassadenschraube mit Spitze, montierte Dichtscheibe, Form A 19 mm
Aussern-Ø mm: 6,5, Werkstoff: A2, Unique-Id: K275-6-5x150, Materialart: Edelstahl rostbeständig, Länge mm: 150, SKU 5185265150




KOHLER



K-275
Fassadenschraube mit Spitze, montierte Dichtscheibe, Form A 19 mm
Unique-Id: K275-6-5x130, Aussern-Ø mm: 6,5, Werkstoff: A2, Länge mm: 130, Materialart: Edelstahl rostbeständig, SKU 5185265130




KOHLER



K-275
Fassadenschraube mit Spitze, montierte Dichtscheibe, Form A 19 mm
Aussern-Ø mm: 6,5, Unique-Id: K275-6-5x115, Werkstoff: A2, Materialart: Edelstahl rostbeständig, Länge mm: 115, SKU 5185265115



KOHLER



K-275
Fassadenschraube mit Spitze, montierte Dichtscheibe, Form A 19 mm
Aussern-Ø mm: 6,5, Werkstoff: A2, Unique-Id: K275-6-5x100, Materialart: Edelstahl rostbeständig, Länge mm: 100, SKU 5185265100



KOHLER



K-275
Fassadenschraube mit Spitze, montierte Dichtscheibe, Form A 19 mm
Aussern-Ø mm: 6,5, Werkstoff: A2, Länge mm: 260, Materialart: Edelstahl rostbeständig, Unique-Id: K275-6-5x260, SKU 5185265260



KOHLER



K-275
Fassadenschraube mit Spitze, montierte Dichtscheibe, Form A 19 mm
Aussern-Ø mm: 6,5, Werkstoff: A2, Materialart: Edelstahl rostbeständig, Länge mm: 240, Unique-Id: K275-6-5x240, SKU 5185265240



KOHLER



K-275
Fassadenschraube mit Spitze, montierte Dichtscheibe, Form A 19 mm
Aussern-Ø mm: 6,5, Werkstoff: A2, Materialart: Edelstahl rostbeständig, Unique-Id: K275-6-5x220, Länge mm: 220, SKU 5185265220



KOHLER



K-275
Fassadenschraube mit Spitze, montierte Dichtscheibe, Form A 19 mm
Aussern-Ø mm: 6,5, Werkstoff: A2, Materialart: Edelstahl rostbeständig, Unique-Id: K275-6-5x200, Länge mm: 200, SKU 5185265200



KOHLER