




Série C, ASME/BPE

Tube stérile, soudé ou sans soudure, ASME BPE, série C, finition brillante intérieure SF1, Ra max. 0,51 my

Type de matériau: acier inoxydable, Ø extérieur mm: 50,8, Épaisseur de paroi mm: 1,65, ID unique: TBLANK 316L 50,8, Finition: Non-polie électrol., Ra int. max. 0,8 my, Matériau: 1.4404, SKU 163003120



Série C, ASME/BPE

Tube stérile, soudé ou sans soudure, ASME BPE, série C, finition brillante intérieure SF1, Ra max. 0,51 my


Type de matériau: acier inoxydable, Ø extérieur mm: 25,4, ID unique: TBLANK 316L 25,4, Épaisseur de paroi mm: 1,65, Finition: Non-polie électrol., Ra int. max. 0,8 my, Matériau: 1.4404, SKU 163003090



Série C, ASME/BPE

Tube stérile, soudé ou sans soudure, ASME BPE, série C, finition brillante intérieure SF1, Ra max. 0,51 my

Type de matériau: acier inoxydable, Épaisseur de paroi mm: 2,11, Ø extérieur mm: 101,6, ID unique: TBLANK 316L 101,6, Finition: Non-polie électrol., Ra int. max. 0,8 my, Matériau: 1.4404, SKU 163003180



Série C, ASME/BPE

Tube stérile, soudé ou sans soudure, ASME BPE, série C, finition brillante intérieure SF1, Ra max. 0,51 my


ID unique: TBLANK 316L 19,05, Type de matériau: acier inoxydable, Matériau: 1.4435, Épaisseur de paroi mm: 1,65, Ø extérieur mm: 19,05, Finition: Non-polie électrol., Ra int. max. 0,8 my, SKU 163003080



Série C, ASME/BPE

Tube stérile, soudé ou sans soudure, ASME BPE, série C, finition brillante intérieure SF1, Ra max. 0,51 my

Type de matériau: acier inoxydable, Ø extérieur mm: 38,1, ID unique: TBLANK 316L 38,1, Épaisseur de paroi mm: 1,65, Finition: Non-polie électrol., Ra int. max. 0,8 my, Matériau: 1.4404, SKU 163003100



Série C, ASME/BPE

Tube stérile, soudé ou sans soudure, ASME BPE, série C, finition brillante intérieure SF1, Ra max. 0,51 my


Type de matériau: acier inoxydable, Épaisseur de paroi mm: 1,65, Finition: Non-polie électrol., Ra int. max. 0,8 my, Matériau: 1.4404, Ø extérieur mm: 76,1, ID unique: TBLANK 316L 76,2, SKU 163003160



Série C, ASME/BPE

Tube stérile, soudé ou sans soudure, ASME BPE, série C, finition brillante intérieure SF1, Ra max. 0,51 my

Type de matériau: acier inoxydable, ID unique: TBLANK 316L 12,7, Matériau: 1.4435, Ø extérieur mm: 12,7, Épaisseur de paroi mm: 1,65, Finition: Non-polie électrol., Ra int. max. 0,8 my, SKU 163003070



Série C, ASME/BPE

Tube stérile, soudé ou sans soudure, ASME BPE, série C, finition brillante intérieure SF1, Ra max. 0,51 my


Type de matériau: acier inoxydable, Ø extérieur mm: 6,35, Épaisseur de paroi mm: 0,89, ID unique: TBLANK 316L 6,35, Finition: Non-polie électrol., Ra int. max. 0,8 my, Matériau: 316L, SKU 163003050



Série C, ASME/BPE

Tube stérile, soudé ou sans soudure, ASME BPE, série C, finition brillante intérieure SF1, Ra max. 0,51 my

Type de matériau: acier inoxydable, Ø extérieur mm: 9,53, ID unique: TBLANK 316L 9,53, Épaisseur de paroi mm: 0,89, Finition: Non-polie électrol., Ra int. max. 0,8 my, Matériau: 316L, SKU 163003060



Série C, ASME/BPE

Tube stérile, soudé ou sans soudure, ASME BPE, série C, finition brillante intérieure SF1, Ra max. 0,51 my

Type de matériau: acier inoxydable, ID unique: TBLANK 316L 63,5, Ø extérieur mm: 63,5, Épaisseur de paroi mm: 1,65, Finition: Non-polie électrol., Ra int. max. 0,8 my, Matériau: 1.4404, SKU 163003140



KOHLER