






DIN 966 A
Linsensenschraube mit Kreuzschlitz
Phillips Form H DIN 966 A
 Gewinde: M5, Unique-Id: D966-5x10, Materialart: Edelstahl rostbeständig, Länge mm: 10, Werkstoff: A2, SKU 5132205010




DIN 966 A
Linsensenschraube mit Kreuzschlitz
Phillips Form H DIN 966 A
 Länge mm: 30, Gewinde: M5, Materialart: Edelstahl rostbeständig, Werkstoff: A2, Unique-Id: D966-5x30, SKU 5132205030




DIN 966 A
Linsensenschraube mit Kreuzschlitz
Phillips Form H DIN 966 A
 Gewinde: M5, Unique-Id: D966-5x8, Materialart: Edelstahl rostbeständig, Länge mm: 8, Werkstoff: A2, SKU 5132205008




DIN 966 A
Linsensenschraube mit Kreuzschlitz
Phillips Form H DIN 966 A
 Gewinde: M5, Materialart: Edelstahl rostbeständig, Unique-Id: D966-5x25, Werkstoff: A2, Länge mm: 25, SKU 5132205025




DIN 966 A
Linsensenschraube mit Kreuzschlitz
Phillips Form H DIN 966 A
 Länge mm: 40, Unique-Id: D966-4x40, Materialart: Edelstahl rostbeständig, Gewinde: M4, Werkstoff: A2, SKU 5132204040




DIN 966 A
Linsensenschraube mit Kreuzschlitz
Phillips Form H DIN 966 A
 Gewinde: M5, Unique-Id: D966-5x20, Materialart: Edelstahl rostbeständig, Länge mm: 20, Werkstoff: A2, SKU 5132205020




DIN 966 A
Linsensenschraube mit Kreuzschlitz
Phillips Form H DIN 966 A
 Länge mm: 35, Unique-Id: D966-4x35, Materialart: Edelstahl rostbeständig, Gewinde: M4, Werkstoff: A2, SKU 5132204035



DIN 966 A
Linsensenschraube mit Kreuzschlitz
Phillips Form H DIN 966 A
 Gewinde: M5, Materialart: Edelstahl rostbeständig, Länge mm: 16, Unique-Id: D966-5x16, Werkstoff: A2, SKU 5132205016



DIN 966 A
Linsensenschraube mit Kreuzschlitz
Phillips Form H DIN 966 A
 Länge mm: 30, Gewinde: M8, Materialart: Edelstahl rostbeständig, Unique-Id: D966-8x30, Werkstoff: A2, SKU 5132208030



DIN 966 A
Linsensenschraube mit Kreuzschlitz
Phillips Form H DIN 966 A
 Länge mm: 12, Gewinde: M5, Materialart: Edelstahl rostbeständig, Unique-Id: D966-5x12, Werkstoff: A2, SKU 5132205012







DIN 966 A
Linsensenschraube mit Kreuzschlitz
Phillips Form H DIN 966 A
Materialart: Edelstahl rostbeständig, Länge mm: 8,
Werkstoff: A2, Gewinde: M6, Unique-Id: D966-6x8, SKU
5132206008




DIN 966 A
Linsensenschraube mit Kreuzschlitz
Phillips Form H DIN 966 A
Länge mm: 6, Materialart: Edelstahl rostbeständig,
Unique-Id: D966-4x6, Gewinde: M4, Werkstoff: A2, SKU
5132204006




DIN 966 A
Linsensenschraube mit Kreuzschlitz
Phillips Form H DIN 966 A
Materialart: Edelstahl rostbeständig, Unique-Id:
D966-6x16, Länge mm: 16, Werkstoff: A2, Gewinde: M6,
SKU 5132206016




DIN 966 A
Linsensenschraube mit Kreuzschlitz
Phillips Form H DIN 966 A
Unique-Id: D966-3x25, Materialart: Edelstahl rost-
beständig, Gewinde: M3, Werkstoff: A2, Länge mm: 25,
SKU 5132203025




DIN 966 A
Linsensenschraube mit Kreuzschlitz
Phillips Form H DIN 966 A
Länge mm: 12, Materialart: Edelstahl rostbeständig,
Unique-Id: D966-6x12, Werkstoff: A2, Gewinde: M6, SKU
5132206012




DIN 966 A
Linsensenschraube mit Kreuzschlitz
Phillips Form H DIN 966 A
Materialart: Edelstahl rostbeständig, Gewinde: M3, Länge
mm: 20, Unique-Id: D966-3x20, Werkstoff: A2, SKU
5132203020




DIN 966 A
Linsensenschraube mit Kreuzschlitz
Phillips Form H DIN 966 A
Länge mm: 40, Gewinde: M5, Materialart: Edelstahl rost-
beständig, Unique-Id: D966-5x40, Werkstoff: A2, SKU
5132205040



DIN 966 A
Linsensenschraube mit Kreuzschlitz
Phillips Form H DIN 966 A
Länge mm: 12, Unique-Id: D966-3x12, Materialart: Edel-
stahl rostbeständig, Gewinde: M3, Werkstoff: A2, SKU
5132203012



DIN 966 A
Linsensenschraube mit Kreuzschlitz
Phillips Form H DIN 966 A
Länge mm: 35, Gewinde: M5, Materialart: Edelstahl rost-
beständig, Unique-Id: D966-5x35, Werkstoff: A2, SKU
5132205035



DIN 966 A
Linsensenschraube mit Kreuzschlitz
Phillips Form H DIN 966 A
Materialart: Edelstahl rostbeständig, Unique-Id:
D966-3x10, Gewinde: M3, Länge mm: 10, Werkstoff: A2,
SKU 5132203010






DIN 966 A
Linsensenschraube mit Kreuzschlitz
Phillips Form H DIN 966 A
Länge mm: 30, Materialart: Edelstahl rostbeständig,
Unique-Id: D966-6x30, Werkstoff: A2, Gewinde: M6, SKU
5132206030




DIN 966 A
Linsensenschraube mit Kreuzschlitz
Phillips Form H DIN 966 A
Gewinde: M8, Materialart: Edelstahl rostbeständig,
Unique-Id: D966-8x25, Werkstoff: A2, Länge mm: 25,
SKU 5132208025




DIN 966 A
Linsensenschraube mit Kreuzschlitz
Phillips Form H DIN 966 A
Unique-Id: D966-6x25, Materialart: Edelstahl rost-
beständig, Werkstoff: A2, Länge mm: 25, Gewinde: M6,
SKU 5132206025




DIN 966 A
Linsensenschraube mit Kreuzschlitz
Phillips Form H DIN 966 A
Gewinde: M8, Materialart: Edelstahl rostbeständig, Länge
mm: 16, Werkstoff: A2, Unique-Id: D966-8x16, SKU
5132208016



DIN 966 A
Linsensenschraube mit Kreuzschlitz
Phillips Form H DIN 966 A
Materialart: Edelstahl rostbeständig, Länge mm: 20,
Materialart: Edelstahl rostbeständig, Länge mm: 20,
Unique-Id: D966-6x20, Werkstoff: A2, Gewinde: M6, SKU
5132206020




DIN 966 A
Linsensenschraube mit Kreuzschlitz
Phillips Form H DIN 966 A
Länge mm: 80, Unique-Id: D966-6x80, Materialart: Edel-
stahl rostbeständig, Werkstoff: A2, Gewinde: M6, SKU
5132206080




DIN 966 A
Linsensenschraube mit Kreuzschlitz
Phillips Form H DIN 966 A
Länge mm: 30, Materialart: Edelstahl rostbeständig,
Gewinde: M4, Unique-Id: D966-4x30, Werkstoff: A2, SKU
5132204030



DIN 966 A
Linsensenschraube mit Kreuzschlitz
Phillips Form H DIN 966 A
Unique-Id: D966-6x70, Materialart: Edelstahl rost-
beständig, Länge mm: 70, Werkstoff: A2, Gewinde: M6,
SKU 5132206070



DIN 966 A
Linsensenschraube mit Kreuzschlitz
Phillips Form H DIN 966 A
Unique-Id: D966-4x8, Materialart: Edelstahl rost-
beständig, Gewinde: M4, Länge mm: 8, Werkstoff: A2,
SKU 5132204008




DIN 966 A
Linsensenschraube mit Kreuzschlitz
Phillips Form H DIN 966 A
Länge mm: 40, Unique-Id: D966-6x40, Materialart: Edel-
stahl rostbeständig, Werkstoff: A2, Gewinde: M6, SKU
5132206040





DIN 966 A
Linsensenschraube mit Kreuzschlitz
Phillips Form H DIN 966 A
 Länge mm: 12, Materialart: Edelstahl rostbeständig,
 Gewinde: M4, Unique-Id: D966-4x12, Werkstoff: A2, SKU
 5132204012




DIN 966 A
Linsensenschraube mit Kreuzschlitz
Phillips Form H DIN 966 A
 Unique-Id: D966-3x16, Materialart: Edelstahl rost-
 beständig, Gewinde: M3, Länge mm: 16, Werkstoff: A2,
 SKU 51322030016




DIN 966 A
Linsensenschraube mit Kreuzschlitz
Phillips Form H DIN 966 A
 Länge mm: 30, Unique-Id: D966-3x30, Materialart: Edel-
 stahl rostbeständig, Gewinde: M3, Werkstoff: A2, SKU
 51322030030




DIN 966 A
Linsensenschraube mit Kreuzschlitz
Phillips Form H DIN 966 A
 Länge mm: 6, Materialart: Edelstahl rostbeständig,
 Gewinde: M3, Unique-Id: D966-3x6, Werkstoff: A2, SKU
 51322030006




DIN 966 A
Linsensenschraube mit Kreuzschlitz
Phillips Form H DIN 966 A
 Unique-Id: D966-4x50, Materialart: Edelstahl rost-
 beständig, Länge mm: 50, Gewinde: M4, Werkstoff: A2,
 SKU 51322040050




DIN 966 A
Linsensenschraube mit Kreuzschlitz
Phillips Form H DIN 966 A
 Gewinde: M8, Unique-Id: D966-8x20, Materialart: Edel-
 stahl rostbeständig, Länge mm: 20, Werkstoff: A2, SKU
 51322080020




DIN 966 A
Linsensenschraube mit Kreuzschlitz
Phillips Form H DIN 966 A
 Gewinde: M8, Materialart: Edelstahl rostbeständig,
 Unique-Id: D966-8x50, Länge mm: 50, Werkstoff: A2,
 SKU 51322080050



DIN 966 A
Linsensenschraube mit Kreuzschlitz
Phillips Form H DIN 966 A
 Unique-Id: D966-6x60, Materialart: Edelstahl rost-
 beständig, Länge mm: 60, Werkstoff: A2, Gewinde: M6,
 SKU 51322060060



DIN 966 A
Linsensenschraube mit Kreuzschlitz
Phillips Form H DIN 966 A
 Länge mm: 40, Gewinde: M8, Materialart: Edelstahl rost-
 beständig, Unique-Id: D966-8x40, Werkstoff: A2, SKU
 51322080040



DIN 966 A
Linsensenschraube mit Kreuzschlitz
Phillips Form H DIN 966 A
 Gewinde: M5, Materialart: Edelstahl rostbeständig, Länge
 mm: 50, Unique-Id: D966-5x50, Werkstoff: A2, SKU
 51322050050






DIN 966 A
Linssensenkschraube mit Kreuzschlitz
Phillips Form H DIN 966 A
Unique-Id: D966-3x8, Materialart: Edelstahl rost-
beständig, Gewinde: M3, Länge mm: 8, Werkstoff: A2,
SKU 5132203008




KOHLER



DIN 966 A
Linssensenkschraube mit Kreuzschlitz
Phillips Form H DIN 966 A
Materialart: Edelstahl rostbeständig, Unique-Id:
D966-4x16, Länge mm: 16, Gewinde: M4, Werkstoff: A2,
SKU 5132204016




KOHLER



DIN 966 A
Linssensenkschraube mit Kreuzschlitz
Phillips Form H DIN 966 A
Länge mm: 35, Gewinde: M8, Materialart: Edelstahl rost-
beständig, Werkstoff: A2, Unique-Id: D966-8x35, SKU
5132208035




KOHLER



DIN 966 A
Linssensenkschraube mit Kreuzschlitz
Phillips Form H DIN 966 A
Länge mm: 35, Materialart: Edelstahl rostbeständig,
Unique-Id: D966-6x35, Werkstoff: A2, Gewinde: M6, SKU
5132206035




KOHLER



DIN 966 A
Linssensenkschraube mit Kreuzschlitz
Phillips Form H DIN 966 A
Materialart: Edelstahl rostbeständig, Unique-Id:
D966-4x25, Gewinde: M4, Werkstoff: A2, Länge mm: 25,
SKU 5132204025




KOHLER



DIN 966 A
Linssensenkschraube mit Kreuzschlitz
Phillips Form H DIN 966 A
Unique-Id: D966-8x60, Gewinde: M8, Materialart: Edel-
stahl rostbeständig, Länge mm: 60, Werkstoff: A2, SKU
5132208060




KOHLER



DIN 966 A
Linssensenkschraube mit Kreuzschlitz
Phillips Form H DIN 966 A
Materialart: Edelstahl rostbeständig, Länge mm: 50,
Unique-Id: D966-6x50, Werkstoff: A2, Gewinde: M6, SKU
5132206050




KOHLER



DIN 966 A
Linssensenkschraube mit Kreuzschlitz
Phillips Form H DIN 966 A
Unique-Id: D966-4x20, Materialart: Edelstahl rost-
beständig, Gewinde: M4, Länge mm: 20, Werkstoff: A2,
SKU 5132204020



KOHLER



DIN 966 A
Linssensenkschraube mit Kreuzschlitz
Phillips Form H DIN 966 A
Unique-Id: D966-4x10, Materialart: Edelstahl rost-
beständig, Länge mm: 10, Gewinde: M4, Werkstoff: A2,
SKU 5132204010



KOHLER