




K-212
**Zylinderschraube mit Innensechskant
ohne Schaft / Sondermessungen DIN 912**
Materialart: Edelstahl rostbeständig, Unique-Id:
K212-8x70, Länge mm: 70, Werkstoff: A2, Gewinde: M8,
SKU 5149208070




KOHLER



K-212
**Zylinderschraube mit Innensechskant
ohne Schaft / Sondermessungen DIN 912**
Unique-Id: K212-8x60, Materialart: Edelstahl rost-
beständig, Länge mm: 60, Werkstoff: A2, Gewinde: M8,
SKU 5149208060




KOHLER



K-212
**Zylinderschraube mit Innensechskant
ohne Schaft / Sondermessungen DIN 912**
Unique-Id: K212-6x60, Materialart: Edelstahl rost-
beständig, Länge mm: 60, Gewinde: M6, Werkstoff: A2,
SKU 5149206060




KOHLER



K-212
**Zylinderschraube mit Innensechskant
ohne Schaft / Sondermessungen DIN 912**
Materialart: Edelstahl rostbeständig, Gewinde: M6,
Werkstoff: A2, Länge mm: 50, Unique-Id: K212-6x50,
SKU 5149206050




KOHLER



K-212
**Zylinderschraube mit Innensechskant
ohne Schaft / Sondermessungen DIN 912**
Materialart: Edelstahl rostbeständig, Länge mm: 35,
Gewinde: M6, Unique-Id: K212-6x35, Werkstoff: A2, SKU
5149206035




KOHLER



K-212
**Zylinderschraube mit Innensechskant
ohne Schaft / Sondermessungen DIN 912**
Materialart: Edelstahl rostbeständig, Länge mm: 40,
Unique-Id: K212-6x40, Gewinde: M6, Werkstoff: A2, SKU
5149206040



KOHLER



K-212
**Zylinderschraube mit Innensechskant
ohne Schaft / Sondermessungen DIN 912**
Materialart: Edelstahl rostbeständig, Unique-Id:
K212-8x50, Werkstoff: A2, Länge mm: 50, Gewinde: M8,
SKU 5149208050



KOHLER