




**Flachstahl**  
**Flachstahl, warmgewalzt, gebeizt, EN 10058, in Längen von 5000 mm**  
Materialart: Edelstahl rostbeständig, Ausführung: warmgewalzt, gebeizt, Werkstoff: 1.4435, Dicke mm: 8, Breite mm: 100, Unique-Id: SF-4435 100x8, SKU 3230202007




**KOHLER**



**Flachstahl**  
**Flachstahl, warmgewalzt, gebeizt, EN 10058, in Längen von 5000 mm**  
Materialart: Edelstahl rostbeständig, Ausführung: warmgewalzt, gebeizt, Werkstoff: 1.4435, Breite mm: 100, Dicke mm: 15, Unique-Id: SF-4435 100x15, SKU 3230202047




**KOHLER**



**Flachstahl**  
**Flachstahl, warmgewalzt, gebeizt, EN 10058, in Längen von 5000 mm**  
Materialart: Edelstahl rostbeständig, Breite mm: 60, Unique-Id: SF-4435 60x8, Ausführung: warmgewalzt, gebeizt, Werkstoff: 1.4435, Dicke mm: 8, SKU 3230201327




**KOHLER**



**Flachstahl**  
**Flachstahl, warmgewalzt, gebeizt, EN 10058, in Längen von 5000 mm**  
Materialart: Edelstahl rostbeständig, Breite mm: 25, Unique-Id: SF-4435 25x5, Ausführung: warmgewalzt, gebeizt, Werkstoff: 1.4435, Dicke mm: 5, SKU 3230200333




**KOHLER**



**Flachstahl**  
**Flachstahl, warmgewalzt, gebeizt, EN 10058, in Längen von 5000 mm**  
Dicke mm: 3, Materialart: Edelstahl rostbeständig, Unique-Id: SF-4435 25x3, Breite mm: 25, Ausführung: warmgewalzt, gebeizt, Werkstoff: 1.4435, SKU 3230200311




**KOHLER**



**Flachstahl**  
**Flachstahl, warmgewalzt, gebeizt, EN 10058, in Längen von 5000 mm**  
Materialart: Edelstahl rostbeständig, Breite mm: 80, Unique-Id: SF-4435 80x10, Ausführung: warmgewalzt, gebeizt, Werkstoff: 1.4435, Dicke mm: 10, SKU 3230201678



**KOHLER**



**Flachstahl**  
**Flachstahl, warmgewalzt, gebeizt, EN 10058, in Längen von 5000 mm**  
Materialart: Edelstahl rostbeständig, Breite mm: 60, Dicke mm: 40, Ausführung: warmgewalzt, gebeizt, Werkstoff: 1.4435, Unique-Id: SF-4435 60x40, SKU 3230201384



**KOHLER**