



**R-172**  
**Rohrschelle mit rundumgeschweisster Muffe, mit Schallschutzgummi**  
Wandstärke mm: 3, Werkstoff: 1.4404, Unique-Id: R172 30-32, Breite mm: 22, Klemmbereich Ø mm: 30-32, Materialart: Edelstahl rostbeständig, SKU 17329200



**R-172**  
**Rohrschelle mit rundumgeschweisster Muffe, mit Schallschutzgummi**  
Wandstärke mm: 3, Werkstoff: 1.4404, Breite mm: 30, Unique-Id: R172 53-55, Materialart: Edelstahl rostbeständig, Klemmbereich Ø mm: 53-55, SKU 17329260



**R-172**  
**Rohrschelle mit rundumgeschweisster Muffe, mit Schallschutzgummi**  
Wandstärke mm: 3, Werkstoff: 1.4404, Breite mm: 22, Unique-Id: R172 26-29, Materialart: Edelstahl rostbeständig, Klemmbereich Ø mm: 26-29, SKU 17329180



**R-172**  
**Rohrschelle mit rundumgeschweisster Muffe, mit Schallschutzgummi**  
Wandstärke mm: 3, Werkstoff: 1.4404, Breite mm: 30, Klemmbereich Ø mm: 48-51, Materialart: Edelstahl rostbeständig, Unique-Id: R172 48-51, SKU 17329250



**R-172**  
**Rohrschelle mit rundumgeschweisster Muffe, mit Schallschutzgummi**  
Wandstärke mm: 3, Werkstoff: 1.4404, Unique-Id: R172 20-23, Breite mm: 22, Klemmbereich Ø mm: 20-23, Materialart: Edelstahl rostbeständig, SKU 17329170



**R-172**  
**Rohrschelle mit rundumgeschweisster Muffe, mit Schallschutzgummi**  
Wandstärke mm: 3, Werkstoff: 1.4404, Breite mm: 30, Klemmbereich Ø mm: 42-45, Materialart: Edelstahl rostbeständig, Unique-Id: R172 42-45, SKU 17329230



**R-172**  
**Rohrschelle mit rundumgeschweisster Muffe, mit Schallschutzgummi**  
Wandstärke mm: 3, Werkstoff: 1.4404, Unique-Id: R172 17-19, Breite mm: 22, Klemmbereich Ø mm: 17-19, Materialart: Edelstahl rostbeständig, SKU 17329160



**R-172**  
**Rohrschelle mit rundumgeschweisster Muffe, mit Schallschutzgummi**  
Wandstärke mm: 3, Werkstoff: 1.4404, Klemmbereich Ø mm: 38-40, Unique-Id: R172 38-40, Breite mm: 30, Materialart: Edelstahl rostbeständig, SKU 17329220



**R-172**  
**Rohrschelle mit rundumgeschweisster Muffe, mit Schallschutzgummi**  
Klemmbereich Ø mm: 15-16, Wandstärke mm: 3, Werkstoff: 1.4404, Breite mm: 22, Unique-Id: R172 15-16, Materialart: Edelstahl rostbeständig, SKU 17329150



**R-172**  
**Rohrschelle mit rundumgeschweisster Muffe, mit Schallschutzgummi**  
Wandstärke mm: 3, Werkstoff: 1.4404, Breite mm: 22, Klemmbereich Ø mm: 33-35, Unique-Id: R172 33-35, Materialart: Edelstahl rostbeständig, SKU 17329210





**R-1772**  
**Rohrschelle mit rundumgeschweisster Muffe, mit Schallschutzgummi**  
Wandstärke mm: 3, Werkstoff: 1.4404, Klemmbereich Ø mm: 88-91, Unique-Id: R172 88-91, Breite mm: 40, Materialart: Edelstahl rostbeständig, SKU 17329310



**R-1772**  
**Rohrschelle mit rundumgeschweisster Muffe, mit Schallschutzgummi**  
Wandstärke mm: 3, Werkstoff: 1.4404, Breite mm: 40, Klemmbereich Ø mm: 153-156, Unique-Id: R172 153-156, Materialart: Edelstahl rostbeständig, SKU 17329360



**R-1772**  
**Rohrschelle mit rundumgeschweisster Muffe, mit Schallschutzgummi**  
Wandstärke mm: 3, Werkstoff: 1.4404, Klemmbereich Ø mm: 82-85, Unique-Id: R172 82-85, Breite mm: 30, Materialart: Edelstahl rostbeständig, SKU 17329300



**R-1772**  
**Rohrschelle mit rundumgeschweisster Muffe, mit Schallschutzgummi**  
Wandstärke mm: 3, Werkstoff: 1.4404, Breite mm: 40, Unique-Id: R172 139.7, Klemmbereich Ø mm: 139.7, Materialart: Edelstahl rostbeständig, SKU 17329350



**R-1772**  
**Rohrschelle mit rundumgeschweisster Muffe, mit Schallschutzgummi**  
Wandstärke mm: 3, Werkstoff: 1.4404, Klemmbereich Ø mm: 76-79, Unique-Id: R172 76-79, Breite mm: 30, Materialart: Edelstahl rostbeständig, SKU 17329280



**R-1772**  
**Rohrschelle mit rundumgeschweisster Muffe, mit Schallschutzgummi**  
Wandstärke mm: 3, Werkstoff: 1.4404, Breite mm: 40, Unique-Id: R172 128-131, Materialart: Edelstahl rostbeständig, Klemmbereich Ø mm: 128-131, SKU 17329340



**R-1772**  
**Rohrschelle mit rundumgeschweisster Muffe, mit Schallschutzgummi**  
Wandstärke mm: 3, Werkstoff: 1.4404, Klemmbereich Ø mm: 68-70, Breite mm: 30, Unique-Id: R172 68-70, Materialart: Edelstahl rostbeständig, SKU 17329275



**R-1772**  
**Rohrschelle mit rundumgeschweisster Muffe, mit Schallschutzgummi**  
Wandstärke mm: 3, Werkstoff: 1.4404, Breite mm: 40, Unique-Id: R172 114.3, Materialart: Edelstahl rostbeständig, Klemmbereich Ø mm: 114.3, SKU 17329330



**R-1772**  
**Rohrschelle mit rundumgeschweisster Muffe, mit Schallschutzgummi**  
Wandstärke mm: 3, Werkstoff: 1.4404, Breite mm: 30, Klemmbereich Ø mm: 60-63, Unique-Id: R172 60-63, Materialart: Edelstahl rostbeständig, SKU 17329270



**R-1772**  
**Rohrschelle mit rundumgeschweisster Muffe, mit Schallschutzgummi**  
Wandstärke mm: 3, Werkstoff: 1.4404, Breite mm: 40, Klemmbereich Ø mm: 103-106, Materialart: Edelstahl rostbeständig, Unique-Id: R172 103-106, SKU 17329320





**R-1772**  
**Rohrschelle mit rundumgeschweisster Muffe, mit Schallschutzgummi**  
Werkstoff: 1.4404, Wandstärke mm: 4, Breite mm: 40, Klemmbereich Ø mm: 273, Materialart: Edelstahl rostbeständig, Unique-Id: R172 273 40x4, SKU 17329410



**R-1774**  
**Rohrschelle mit rundumgeschweisster Muffe, ohne Schallschutzgummi**  
Klemmbereich Ø mm: 15-16, Unique-Id: R174 15-16, Wandstärke mm: 3, Materialart: Edelstahl rostbeständig, Breite mm: 22, Werkstoff: 1.4404, SKU 17330100



**R-1772**  
**Rohrschelle mit rundumgeschweisster Muffe, mit Schallschutzgummi**  
Werkstoff: 1.4404, Wandstärke mm: 4, Breite mm: 40, Unique-Id: R172 253-256, Materialart: Edelstahl rostbeständig, Klemmbereich Ø mm: 253-256, SKU 17329400



**R-1772**  
**Rohrschelle mit rundumgeschweisster Muffe, mit Schallschutzgummi**  
Werkstoff: 1.4404, Wandstärke mm: 4, Breite mm: 40, Klemmbereich Ø mm: 404-406, Unique-Id: R172 404-406 40x4, Materialart: Edelstahl rostbeständig, SKU 17329450



**R-1772**  
**Rohrschelle mit rundumgeschweisster Muffe, mit Schallschutzgummi**  
Wandstärke mm: 3, Werkstoff: 1.4404, Breite mm: 40, Materialart: Edelstahl rostbeständig, Klemmbereich Ø mm: 219, 1, Unique-Id: R172 219, 1 40x3, SKU 17329390



**R-1772**  
**Rohrschelle mit rundumgeschweisster Muffe, mit Schallschutzgummi**  
Werkstoff: 1.4404, Wandstärke mm: 4, Breite mm: 40, Klemmbereich Ø mm: 353-356, Unique-Id: R172 353-356 40x4, Materialart: Edelstahl rostbeständig, SKU 17329440



**R-1772**  
**Rohrschelle mit rundumgeschweisster Muffe, mit Schallschutzgummi**  
Wandstärke mm: 3, Werkstoff: 1.4404, Unique-Id: R172 203-206, Breite mm: 40, Klemmbereich Ø mm: 203-206, Materialart: Edelstahl rostbeständig, SKU 17329380



**R-1772**  
**Rohrschelle mit rundumgeschweisster Muffe, mit Schallschutzgummi**  
Werkstoff: 1.4404, Wandstärke mm: 4, Unique-Id: R172 323, 9 40x4, Klemmbereich Ø mm: 323, 9, Breite mm: 40, Materialart: Edelstahl rostbeständig, SKU 17329430



**R-1772**  
**Rohrschelle mit rundumgeschweisster Muffe, mit Schallschutzgummi**  
Wandstärke mm: 3, Werkstoff: 1.4404, Breite mm: 40, Materialart: Edelstahl rostbeständig, Klemmbereich Ø mm: 168, 3, Unique-Id: R172 168,3, SKU 17329370

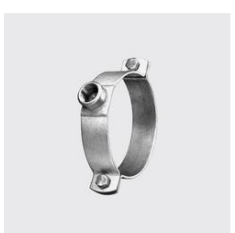


**R-1772**  
**Rohrschelle mit rundumgeschweisster Muffe, mit Schallschutzgummi**  
Werkstoff: 1.4404, Wandstärke mm: 4, Unique-Id: R172 303-306, Breite mm: 40, Klemmbereich Ø mm: 303-306, Materialart: Edelstahl rostbeständig, SKU 17329420





**R-174**  
**Rohrschelle mit rundumgeschweisster Muffe, ohne Schallschutzgummi**  
 Unique-Id: R174 33-35, Klemmbereich Ø mm: 33-35, Wandstärke mm: 3, Materialart: Edelstahl rostbeständig, Breite mm: 22, Werkstoff: 1.4404, SKU 17330150



**R-174**  
**Rohrschelle mit rundumgeschweisster Muffe, ohne Schallschutzgummi**  
 Unique-Id: R174 60-63, Wandstärke mm: 3, Materialart: Edelstahl rostbeständig, Werkstoff: 1.4404, Breite mm: 30, Klemmbereich Ø mm: 60-63, SKU 17330200



**R-174**  
**Rohrschelle mit rundumgeschweisster Muffe, ohne Schallschutzgummi**  
 Unique-Id: R174 30-32, Wandstärke mm: 3, Materialart: Edelstahl rostbeständig, Breite mm: 22, Klemmbereich Ø mm: 30-32, Werkstoff: 1.4404, SKU 17330140



**R-174**  
**Rohrschelle mit rundumgeschweisster Muffe, ohne Schallschutzgummi**  
 Klemmbereich Ø mm: 53-55, Wandstärke mm: 3, Materialart: Edelstahl rostbeständig, Unique-Id: R174 53-55, Werkstoff: 1.4404, Breite mm: 30, SKU 17330190



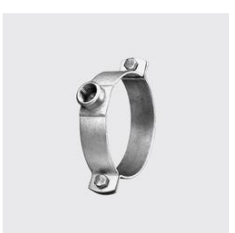
**R-174**  
**Rohrschelle mit rundumgeschweisster Muffe, ohne Schallschutzgummi**  
 Unique-Id: R174 26-29, Wandstärke mm: 3, Materialart: Edelstahl rostbeständig, Klemmbereich Ø mm: 26-29, Breite mm: 22, Werkstoff: 1.4404, SKU 17330130



**R-174**  
**Rohrschelle mit rundumgeschweisster Muffe, ohne Schallschutzgummi**  
 Unique-Id: R174 48-51, Wandstärke mm: 3, Materialart: Edelstahl rostbeständig, Klemmbereich Ø mm: 48-51, Werkstoff: 1.4404, Breite mm: 30, SKU 17330180



**R-174**  
**Rohrschelle mit rundumgeschweisster Muffe, ohne Schallschutzgummi**  
 Klemmbereich Ø mm: 20-23, Wandstärke mm: 3, Materialart: Edelstahl rostbeständig, Breite mm: 22, Unique-Id: R174 20-23, Werkstoff: 1.4404, SKU 17330120



**R-174**  
**Rohrschelle mit rundumgeschweisster Muffe, ohne Schallschutzgummi**  
 Wandstärke mm: 3, Materialart: Edelstahl rostbeständig, Klemmbereich Ø mm: 42-45, Unique-Id: R174 42-45, Werkstoff: 1.4404, Breite mm: 30, SKU 17330170



**R-174**  
**Rohrschelle mit rundumgeschweisster Muffe, ohne Schallschutzgummi**  
 Wandstärke mm: 3, Materialart: Edelstahl rostbeständig, Klemmbereich Ø mm: 17-19, Unique-Id: R174 17-19, Breite mm: 22, Werkstoff: 1.4404, SKU 17330110



**R-174**  
**Rohrschelle mit rundumgeschweisster Muffe, ohne Schallschutzgummi**  
 Klemmbereich Ø mm: 38-40, Unique-Id: R174 38-40, Wandstärke mm: 3, Materialart: Edelstahl rostbeständig, Werkstoff: 1.4404, Breite mm: 30, SKU 17330160





**R-174**  
**Rohrschelle mit rundumgeschweisster Muffe, ohne Schallschutzgummi**  
 Unique-Id: R174 103-106, Wandstärke mm.: 3, Materialart: Edelstahl rostbeständig, Klemmbereich Ø mm.: 103-106, Breite mm.: 40, Werkstoff: 1.4404, SKU 17330250



**R-174**  
**Rohrschelle mit rundumgeschweisster Muffe, ohne Schallschutzgummi**  
 Wandstärke mm.: 3, Materialart: Edelstahl rostbeständig, Breite mm.: 40, Unique-Id: R174 153-156, Werkstoff: 1.4404, Klemmbereich Ø mm.: 153-156, SKU 17330290



**R-174**  
**Rohrschelle mit rundumgeschweisster Muffe, ohne Schallschutzgummi**  
 Klemmbereich Ø mm.: 88-91, Wandstärke mm.: 3, Materialart: Edelstahl rostbeständig, Breite mm.: 40, Unique-Id: R174 88-91, Werkstoff: 1.4404, SKU 17330240



**R-174**  
**Rohrschelle mit rundumgeschweisster Muffe, ohne Schallschutzgummi**  
 Klemmbereich Ø mm.: 139,7, Unique-Id: R174 139,7, Wandstärke mm.: 3, Materialart: Edelstahl rostbeständig, Breite mm.: 40, Werkstoff: 1.4404, SKU 17330280



**R-174**  
**Rohrschelle mit rundumgeschweisster Muffe, ohne Schallschutzgummi**  
 Unique-Id: R174 82-85, Wandstärke mm.: 3, Materialart: Edelstahl rostbeständig, Klemmbereich Ø mm.: 82-85, Werkstoff: 1.4404, Breite mm.: 30, SKU 17330230



**R-174**  
**Rohrschelle mit rundumgeschweisster Muffe, ohne Schallschutzgummi**  
 Klemmbereich Ø mm.: 128-131, Unique-Id: R174 128-131, Wandstärke mm.: 3, Materialart: Edelstahl rostbeständig, Breite mm.: 40, Werkstoff: 1.4404, SKU 17330270



**R-174**  
**Rohrschelle mit rundumgeschweisster Muffe, ohne Schallschutzgummi**  
 Klemmbereich Ø mm.: 76-79, Wandstärke mm.: 3, Materialart: Edelstahl rostbeständig, Unique-Id: R174 76-79, Werkstoff: 1.4404, Breite mm.: 30, SKU 17330220



**R-174**  
**Rohrschelle mit rundumgeschweisster Muffe, ohne Schallschutzgummi**  
 Unique-Id: R174 114,3, Wandstärke mm.: 3, Materialart: Edelstahl rostbeständig, Breite mm.: 40, Klemmbereich Ø mm.: 114,3, Werkstoff: 1.4404, SKU 17330260



**R-174**  
**Rohrschelle mit rundumgeschweisster Muffe, ohne Schallschutzgummi**  
 Klemmbereich Ø mm.: 68-70, Wandstärke mm.: 3, Materialart: Edelstahl rostbeständig, Unique-Id: R174 68-70, Werkstoff: 1.4404, Breite mm.: 30, SKU 17330210



**R-174**  
**Rohrschelle mit rundumgeschweisster Muffe, ohne Schallschutzgummi**  
 Wandstärke mm.: 3, Materialart: Edelstahl rostbeständig, Breite mm.: 40, Klemmbereich Ø mm.: 108-111, Werkstoff: 1.4404, Unique-Id: R174 108-111, SKU 17330255





**R-174**  
**Rohrschelle mit rundumgeschweisster Muffe, ohne Schallschutzgummi**  
Klemmbereich Ø mm: 273, Materialart: Edelstahl rostbeständig, Wandstärke mm: 4, Breite mm: 40, Werkstoff: 1.4404, Unique-Id: R174 273 40x4, SKU 17330350



**KOHLER**



**R-173-L**  
**2-Loch Grundplatte leicht, Muffe rundumgeschweisst**  
Gewinde ZOLL.: 3/8, Breite mm: 30, Werkstoff: 1.4301, Unique-Id: R173-L 4301 3/8, Materialart: Edelstahl rostbeständig, Länge mm: 80, Dicke mm: 3, SKU 17331040



**KOHLER**



**R-174**  
**Rohrschelle mit rundumgeschweisster Muffe, ohne Schallschutzgummi**  
Materialart: Edelstahl rostbeständig, Wandstärke mm: 4, Breite mm: 40, Klemmbereich Ø mm: 253-256, Unique-Id: R174 253-256 40x4, Werkstoff: 1.4404, SKU 17330340



**KOHLER**



**R-174**  
**Rohrschelle mit rundumgeschweisster Muffe, ohne Schallschutzgummi**  
Materialart: Edelstahl rostbeständig, Wandstärke mm: 4, Breite mm: 40, Unique-Id: R174 404-406 40x4, Klemmbereich Ø mm: 404-406, Werkstoff: 1.4404, SKU 17330390



**KOHLER**



**R-174**  
**Rohrschelle mit rundumgeschweisster Muffe, ohne Schallschutzgummi**  
Klemmbereich Ø mm: 219, 1, Unique-Id: R174 219, 1 40x3, Wandstärke mm: 3, Materialart: Edelstahl rostbeständig, Breite mm: 40, Werkstoff: 1.4404, SKU 17330320



**KOHLER**



**R-174**  
**Rohrschelle mit rundumgeschweisster Muffe, ohne Schallschutzgummi**  
Materialart: Edelstahl rostbeständig, Wandstärke mm: 4, Breite mm: 40, Unique-Id: R174 353-356 40x4, Werkstoff: 1.4404, Klemmbereich Ø mm: 353-356, SKU 17330380



**KOHLER**



**R-174**  
**Rohrschelle mit rundumgeschweisster Muffe, ohne Schallschutzgummi**  
Klemmbereich Ø mm: 203-206, Wandstärke mm: 3, Materialart: Edelstahl rostbeständig, Breite mm: 40, Werkstoff: 1.4404, Unique-Id: R174 203-206 40x3, SKU 17330310



**KOHLER**



**R-174**  
**Rohrschelle mit rundumgeschweisster Muffe, ohne Schallschutzgummi**  
Unique-Id: R174 323 9, Klemmbereich Ø mm: 323 9, Materialart: Edelstahl rostbeständig, Wandstärke mm: 4, Breite mm: 40, Werkstoff: 1.4404, SKU 17330370



**KOHLER**



**R-174**  
**Rohrschelle mit rundumgeschweisster Muffe, ohne Schallschutzgummi**  
Unique-Id: R174 168 3, Klemmbereich Ø mm: 168 3, Wandstärke mm: 3, Materialart: Edelstahl rostbeständig, Breite mm: 40, Werkstoff: 1.4404, SKU 17330300



**KOHLER**



**R-174**  
**Rohrschelle mit rundumgeschweisster Muffe, ohne Schallschutzgummi**  
Materialart: Edelstahl rostbeständig, Wandstärke mm: 4, Breite mm: 40, Werkstoff: 1.4404, Klemmbereich Ø mm: 303-306, Unique-Id: R174 303-306 40x4, SKU 17330360



**KOHLER**



**R-173-N**  
**2-Loch Grundplatte, Muffe run-dumgeschweisst**  
 Dicke mm: 4, Gewinde ZOLL: 3/8, Breite mm: 40, Unique-Id: R173-N 4404 3/8, Länge mm: 120, Werkstoff: 1.4404, Materialart: Edelstahl rostbeständig, SKU 17331100



**R-173-N**  
**2-Loch Grundplatte, Muffe run-dumgeschweisst**  
 Unique-Id: R173-N 4404 3/4, Dicke mm: 4, Breite mm: 40, Länge mm: 120, Werkstoff: 1.4404, Materialart: Edelstahl rostbeständig, Gewinde ZOLL: 3/4, SKU 17331300



**R-173-N**  
**2-Loch Grundplatte, Muffe run-dumgeschweisst**  
 Dicke mm: 4, Werkstoff: 1.4301, Gewinde ZOLL: 3/8, Breite mm: 40, Länge mm: 120, Unique-Id: R173-N 4301 3/8, Materialart: Edelstahl rostbeständig, SKU 17331090



**R-173-N**  
**2-Loch Grundplatte, Muffe run-dumgeschweisst**  
 Dicke mm: 4, Werkstoff: 1.4301, Breite mm: 40, Länge mm: 120, Unique-Id: R173-N 4301 3/4, Materialart: Edelstahl rostbeständig, Gewinde ZOLL: 3/4, SKU 17331290



**R-173-L**  
**2-Loch Grundplatte leicht, Muffe run-dumgeschweisst**  
 Breite mm: 30, Werkstoff: 1.4404, Unique-Id: R173-L 4404 1/2, Materialart: Edelstahl rostbeständig, Gewinde ZOLL: 1/2, Länge mm: 80, Dicke mm: 3, SKU 17331060



**R-173-N**  
**2-Loch Grundplatte, Muffe run-dumgeschweisst**  
 Dicke mm: 4, Breite mm: 40, Länge mm: 120, Werkstoff: 1.4404, Unique-Id: R173-N 4404 1/2, Materialart: Edelstahl rostbeständig, Gewinde ZOLL: 1/2, SKU 17331200



**R-173-L**  
**2-Loch Grundplatte leicht, Muffe run-dumgeschweisst**  
 Breite mm: 30, Werkstoff: 1.4301, Materialart: Edelstahl rostbeständig, Gewinde ZOLL: 1/2, Länge mm: 80, Dicke mm: 3, Unique-Id: R173-L 4301 1/2, SKU 17331055



**R-173-N**  
**2-Loch Grundplatte, Muffe run-dumgeschweisst**  
 Dicke mm: 4, Werkstoff: 1.4301, Unique-Id: R173-N 4301 1/2, Breite mm: 40, Länge mm: 120, Materialart: Edelstahl rostbeständig, Gewinde ZOLL: 1/2, SKU 17331190



**R-173-L**  
**2-Loch Grundplatte leicht, Muffe run-dumgeschweisst**  
 Unique-Id: R173-L 4404 3/8, Gewinde ZOLL: 3/8, Breite mm: 30, Werkstoff: 1.4404, Materialart: Edelstahl rostbeständig, Länge mm: 80, Dicke mm: 3, SKU 17331050



**R-173-SO**  
**2-Loch Grundplatte, schwer, ohne Muffe**  
 Unique-Id: R173-SO 4301 140x70, Breite mm: 70, Dicke mm: 8, Länge mm: 140, Werkstoff: 1.4301, Materialart: Edelstahl rostbeständig, SKU 173311580





**R-173-4L**  
**4-Loch Grundplatte, Muffe rundumgeschweisst**  
 Breite mm: 60, Dicke mm: 5, Länge mm: 120, Werkstoff: 1.4404, Gewinde ZOLL: 1, Unique-Id: R173-4L 1, Materialart: Edelstahl rostbeständig, SKU 17331440



**R-173-4LO**  
**4-Loch Grundplatte, ohne Muffe**  
 Breite mm: 60, Länge mm: 120, Materialart: Edelstahl rostbeständig, Unique-Id: R173-4LO 120x60x5, Werkstoff: 1.4404, Dicke mm: 5, SKU 17331600



**R-173-4L**  
**4-Loch Grundplatte, Muffe rundumgeschweisst**  
 Breite mm: 60, Dicke mm: 5, Länge mm: 120, Werkstoff: 1.4404, Gewinde ZOLL: 3/4, Unique-Id: R173-4L 3/4, Materialart: Edelstahl rostbeständig, SKU 17331420



**R-173-NO**  
**2-Loch Grundplatte, ohne Muffe**  
 Breite mm: 40, Dicke mm: 4, Materialart: Edelstahl rostbeständig, Werkstoff: 1.4404, Länge mm: 120, Unique-Id: R173-NO 4404 120x40, SKU 17331550



**R-173-4L**  
**4-Loch Grundplatte, Muffe rundumgeschweisst**  
 Breite mm: 60, Dicke mm: 5, Gewinde ZOLL: 1/2, Länge mm: 120, Werkstoff: 1.4404, Materialart: Edelstahl rostbeständig, Unique-Id: R173-4L 1/2, SKU 17331410



**R-173-NO**  
**2-Loch Grundplatte, ohne Muffe**  
 Breite mm: 40, Dicke mm: 4, Materialart: Edelstahl rostbeständig, Länge mm: 120, Werkstoff: 1.4301, Unique-Id: R173-NO 4301 120x40, SKU 17331540



**R-173-4L**  
**4-Loch Grundplatte, Muffe rundumgeschweisst**  
 Breite mm: 60, Dicke mm: 5, Unique-Id: R173-4L 3/8, Länge mm: 120, Werkstoff: 1.4404, Gewinde ZOLL: 3/8, Materialart: Edelstahl rostbeständig, SKU 17331400



**R-173-LO**  
**2-Loch Grundplatte leicht, ohne Muffe**  
 Unique-Id: R173-LO 4404 80x30x3, Länge mm: 80, Breite mm: 30, Dicke mm: 3, Werkstoff: 1.4404, Materialart: Edelstahl rostbeständig, SKU 17331500



**R-173-N**  
**2-Loch Grundplatte, Muffe rundumgeschweisst**  
 Dicke mm: 4, Unique-Id: R173-N 4404 1, Breite mm: 40, Länge mm: 120, Werkstoff: 1.4404, Materialart: Edelstahl rostbeständig, Gewinde ZOLL: 1, SKU 17331350




**R-173-LO**  
**2-Loch Grundplatte leicht, ohne Muffe**  
 Unique-Id: R173-LO 4301 80x30x3, Länge mm: 80, Breite mm: 30, Dicke mm: 3, Materialart: Edelstahl rostbeständig, Werkstoff: 1.4301, SKU 17331490






**R-173-NA**  
**2-Loch Grundplatte, Nippel run-dumgeschweisst**  
 Materialart: Edelstahl rostbeständig, Breite mm: 40, Werkstoff: 1.4404, Dicke mm: 4, Gewinde ZOLL: 3/4, Unique-Id: R173-NA 3/4, Länge mm: 120, SKU 17331770



**R-199**  
**Scheibe ohne Fase, DIN 9021**  
 Länge mm: 24, Materialart: Edelstahl rostbeständig, Gewinde: M8, Unique-Id: R199A2 8, Werkstoff: A2, SKU 17693720




**R-173-NA**  
**2-Loch Grundplatte, Nippel run-dumgeschweisst**  
 Materialart: Edelstahl rostbeständig, Breite mm: 40, Werkstoff: 1.4404, Gewinde ZOLL: 1/2, Dicke mm: 4, Unique-Id: R173-NA 1/2, Länge mm: 120, SKU 17331760



**R-571**  
**Sechskantholzschraube, DIN 571**  
 Länge mm: 60, Materialart: Edelstahl rostbeständig, Gewinde: M10, Werkstoff: A4, Unique-Id: R571A4 10x60, SKU 17693960




**R-173-NA**  
**2-Loch Grundplatte, Nippel run-dumgeschweisst**  
 Gewinde ZOLL: 3/8, Materialart: Edelstahl rostbeständig, Breite mm: 40, Werkstoff: 1.4404, Dicke mm: 4, Länge mm: 120, Unique-Id: R173-NA 3/8, SKU 17331750



**R-571**  
**Sechskantholzschraube, DIN 571**  
 Länge mm: 60, Materialart: Edelstahl rostbeständig, Unique-Id: R571A4 8x60, Gewinde: M8, Werkstoff: A4, SKU 17693960




**R-173-LA**  
**2-Loch Grundplatte leicht, Nippel run-dumgeschweisst**  
 Länge mm: 80, Dicke mm: 3, Unique-Id: R173-LA 1/2, Breite mm: 30, Gewinde ZOLL: 1/2, Materialart: Edelstahl rostbeständig, Werkstoff: 1.4404, SKU 17331720



**R-571**  
**Sechskantholzschraube, DIN 571**  
 Länge mm: 60, Materialart: Edelstahl rostbeständig, Werkstoff: A2, Gewinde: M10, Unique-Id: R571A2 10x60, SKU 176939625



**R-173-LA**  
**2-Loch Grundplatte leicht, Nippel run-dumgeschweisst**  
 Länge mm: 80, Dicke mm: 3, Gewinde ZOLL: 3/8, Breite mm: 30, Unique-Id: R173-LA 3/8, Materialart: Edelstahl rostbeständig, Werkstoff: 1.4404, SKU 17331710



**R-571**  
**Sechskantholzschraube, DIN 571**  
 Länge mm: 60, Materialart: Edelstahl rostbeständig, Werkstoff: A2, Gewinde: M8, Unique-Id: R571A2 8x60, SKU 176939620





**R-199**  
**Scheibe ohne Fase, DIN 9021**  
Materialart: Edelstahl rostbeständig, Gewinde: M12,  
Länge mm: 37, Unique-Id: R199A4 12, Werkstoff: A4,  
SKU 17693760



**KOHLER**



**R-574**  
**Einschlaganker**  
Gewinde: M10, Unique-Id: R574 10, Materialart: Edelstahl  
rostbeständig, Werkstoff: 1.4404, SKU 176943280



**KOHLER**



**R-199**  
**Scheibe ohne Fase, DIN 9021**  
Materialart: Edelstahl rostbeständig, Unique-Id: R199A4  
10, Gewinde: M10, Länge mm: 30, Werkstoff: A4, SKU  
17693755



**KOHLER**



**R-574**  
**Einschlaganker**  
Materialart: Edelstahl rostbeständig, Unique-Id: R574 8,  
Werkstoff: 1.4404, Gewinde: M8, SKU 176943250



**KOHLER**



**R-199**  
**Scheibe ohne Fase, DIN 9021**  
Länge mm: 24, Materialart: Edelstahl rostbeständig,  
Unique-Id: R199A4 8, Gewinde: M8, Werkstoff: A4, SKU  
17693750



**KOHLER**



**R-573**  
**Bolzenanker, kompl. mit Scheibe und  
Sechskantmutter**  
Materialart: Edelstahl rostbeständig, Werkstoff: 1.4404,  
Gewinde: M10, Unique-Id: R573 10x70, Länge mm: 70,  
SKU 176942300



**KOHLER**



**R-199**  
**Scheibe ohne Fase, DIN 9021**  
Materialart: Edelstahl rostbeständig, Gewinde: M12,  
Länge mm: 37, Werkstoff: A2, Unique-Id: R199A2 12,  
SKU 17693730



**KOHLER**



**R-573**  
**Bolzenanker, kompl. mit Scheibe und  
Sechskantmutter**  
Materialart: Edelstahl rostbeständig, Werkstoff: 1.4404,  
Gewinde: M8, Unique-Id: R573 8x70, Länge mm: 70, SKU  
176942250



**KOHLER**



**R-199**  
**Scheibe ohne Fase, DIN 9021**  
Materialart: Edelstahl rostbeständig, Unique-Id: R199A2  
10, Werkstoff: A2, Gewinde: M10, Länge mm: 30, SKU  
17693725



**KOHLER**



**R-573**  
**Bolzenanker, kompl. mit Scheibe und  
Sechskantmutter**  
Materialart: Edelstahl rostbeständig, Werkstoff: 1.4404,  
Gewinde: M8, Länge mm: 55, Unique-Id: R573 8x55, SKU  
176942220



**KOHLER**