



**R-317**  
**Kupplung STRAUB-GRIP, EPDM/ES**  
 Materialart: Edelstahl rostbeständig, für Rohr mm: 42.4, Werkstoff: 1.4404, Unique-Id: R317 42.4, SKU 176800040



**KOHLER**



**R-317**  
**Kupplung STRAUB-GRIP, EPDM/ES**  
 Materialart: Edelstahl rostbeständig, für Rohr mm: 60.3, Werkstoff: 1.4404, Unique-Id: R317 60.3, SKU 176800090



**KOHLER**



**R-317**  
**Kupplung STRAUB-GRIP, EPDM/ES**  
 Materialart: Edelstahl rostbeständig, Werkstoff: 1.4404, für Rohr mm: 38, Unique-Id: R317 38, SKU 176800030



**KOHLER**



**R-317**  
**Kupplung STRAUB-GRIP, EPDM/ES**  
 Materialart: Edelstahl rostbeständig, für Rohr mm: 57, Unique-Id: R317 57, Werkstoff: 1.4404, SKU 176800080



**KOHLER**



**R-317**  
**Kupplung STRAUB-GRIP, EPDM/ES**  
 Materialart: Edelstahl rostbeständig, Unique-Id: R317 33.7, Werkstoff: 1.4404, für Rohr mm: 33.7, SKU 176800020



**KOHLER**



**R-317**  
**Kupplung STRAUB-GRIP, EPDM/ES**  
 Materialart: Edelstahl rostbeständig, für Rohr mm: 54, Werkstoff: 1.4404, Unique-Id: R317 54, SKU 176800070



**KOHLER**



**R-317**  
**Kupplung STRAUB-GRIP, EPDM/ES**  
 Materialart: Edelstahl rostbeständig, Unique-Id: R317 30, für Rohr mm: 30, Werkstoff: 1.4404, SKU 176800010



**KOHLER**



**R-317**  
**Kupplung STRAUB-GRIP, EPDM/ES**  
 Materialart: Edelstahl rostbeständig, Werkstoff: 1.4404, für Rohr mm: 48.3, Unique-Id: R317 48.3, SKU 176800060



**KOHLER**



**R-317**  
**Kupplung STRAUB-GRIP, EPDM/ES**  
 Materialart: Edelstahl rostbeständig, für Rohr mm: 26.9, Unique-Id: R317 26.9, Werkstoff: 1.4404, SKU 176800000



**KOHLER**



**R-317**  
**Kupplung STRAUB-GRIP, EPDM/ES**  
 Materialart: Edelstahl rostbeständig, für Rohr mm: 44.5, Unique-Id: R317 44.5, Werkstoff: 1.4404, SKU 176800050



**KOHLER**



**R-317**  
**Kupplung STRAUB-GRIP, EPDM/ES**  
 Materialart: Edelstahl rostbeständig, für Rohr mm: 104,  
 Werkstoff: 1.4404, Unique-Id: R317104, SKU 176800140



**R-317**  
**Kupplung STRAUB-GRIP, EPDM/ES**  
 Materialart: Edelstahl rostbeständig, Werkstoff: 1.4404,  
 für Rohr mm: 139.7, Unique-Id: R317139.7, SKU  
 176800190



**R-317**  
**Kupplung STRAUB-GRIP, EPDM/ES**  
 Materialart: Edelstahl rostbeständig, Werkstoff: 1.4404,  
 für Rohr mm: 88.9, Unique-Id: R31788.9, SKU  
 176800130



**R-317**  
**Kupplung STRAUB-GRIP, EPDM/ES**  
 Materialart: Edelstahl rostbeständig, für Rohr mm: 133,  
 Werkstoff: 1.4404, Unique-Id: R317133, SKU 176800180



**R-317**  
**Kupplung STRAUB-GRIP, EPDM/ES**  
 Materialart: Edelstahl rostbeständig, Unique-Id: R31784,  
 für Rohr mm: 84, Werkstoff: 1.4404, SKU 176800120



**R-317**  
**Kupplung STRAUB-GRIP, EPDM/ES**  
 Materialart: Edelstahl rostbeständig, Unique-Id: R317  
 129, Werkstoff: 1.4404, für Rohr mm: 129, SKU  
 176800170



**R-317**  
**Kupplung STRAUB-GRIP, EPDM/ES**  
 Materialart: Edelstahl rostbeständig, Werkstoff: 1.4404,  
 für Rohr mm: 76.1, Unique-Id: R31776.1, SKU  
 176800110



**R-317**  
**Kupplung STRAUB-GRIP, EPDM/ES**  
 Materialart: Edelstahl rostbeständig, Werkstoff: 1.4404,  
 für Rohr mm: 114.3, Unique-Id: R317114.3, SKU  
 176800160



**R-317**  
**Kupplung STRAUB-GRIP, EPDM/ES**  
 Materialart: Edelstahl rostbeständig, für Rohr mm: 69,  
 Werkstoff: 1.4404, Unique-Id: R31769, SKU 176800100



**R-317**  
**Kupplung STRAUB-GRIP, EPDM/ES**  
 Materialart: Edelstahl rostbeständig, für Rohr mm: 108,  
 Werkstoff: 1.4404, Unique-Id: R317108, SKU 176800150





**R-317**  
**Kupplung STRAUB-GRIP, EPDM/ES**  
 Materialart: Edelstahl rostbeständig, für Rohr mm: 219,1, Unique-Id: R317 219,1, Werkstoff: 1.4404, SKU 17680660



**R-317**  
**Kupplung STRAUB-GRIP, EPDM/ES**  
 Materialart: Edelstahl rostbeständig, Unique-Id: R317 356, Werkstoff: 1.4404, für Rohr mm: 356, SKU 17680720



**R-317**  
**Kupplung STRAUB-GRIP, EPDM/ES**  
 Materialart: Edelstahl rostbeständig, Unique-Id: R317 206, für Rohr mm: 206, Werkstoff: 1.4404, SKU 17680650



**R-317**  
**Kupplung STRAUB-GRIP, EPDM/ES**  
 Materialart: Edelstahl rostbeständig, Werkstoff: 1.4404, für Rohr mm: 323,9, Unique-Id: R317 323,9, SKU 17680700



**R-317**  
**Kupplung STRAUB-GRIP, EPDM/ES**  
 Materialart: Edelstahl rostbeständig, Werkstoff: 1.4404, Unique-Id: R317 168,3, für Rohr mm: 168,3, SKU 176800220



**R-317**  
**Kupplung STRAUB-GRIP, EPDM/ES**  
 Materialart: Edelstahl rostbeständig, für Rohr mm: 306, Werkstoff: 1.4404, Unique-Id: R317 306, SKU 17680690



**R-317**  
**Kupplung STRAUB-GRIP, EPDM/ES**  
 Materialart: Edelstahl rostbeständig, Werkstoff: 1.4404, Unique-Id: R317 159, für Rohr mm: 159, SKU 176800210



**R-317**  
**Kupplung STRAUB-GRIP, EPDM/ES**  
 Materialart: Edelstahl rostbeständig, für Rohr mm: 273, Unique-Id: R317 273, Werkstoff: 1.4404, SKU 17680690



**R-317**  
**Kupplung STRAUB-GRIP, EPDM/ES**  
 Materialart: Edelstahl rostbeständig, für Rohr mm: 154, Werkstoff: 1.4404, Unique-Id: R317 154, SKU 176800200



**R-317**  
**Kupplung STRAUB-GRIP, EPDM/ES**  
 Materialart: Edelstahl rostbeständig, für Rohr mm: 256, Werkstoff: 1.4404, Unique-Id: R317 256, SKU 17680670





**R-316**  
**Kupplung STRAUB-GRIP-L, NBR/ES**  
 für Rohr mm: 33.7, Unique-Id: R316 33.7, Materialart: Edelstahl rostbeständig, Werkstoff: 1.4404, SKU 176809010



**R-316**  
**Kupplung STRAUB-GRIP-L, NBR/ES**  
 für Rohr mm: 84, Materialart: Edelstahl rostbeständig, Werkstoff: 1.4404, Unique-Id: R316 84, SKU 176809060



**R-316**  
**Kupplung STRAUB-GRIP-L, NBR/ES**  
 Unique-Id: R316 26.9, Materialart: Edelstahl rostbeständig, Werkstoff: 1.4404, für Rohr mm: 26.9, SKU 176809000



**R-316**  
**Kupplung STRAUB-GRIP-L, NBR/ES**  
 Unique-Id: R316 76.1, Materialart: Edelstahl rostbeständig, Werkstoff: 1.4404, für Rohr mm: 76.1, SKU 176809050



**R-316**  
**Kupplung STRAUB-GRIP-L, NBR/ES**  
 Unique-Id: R316 219.1, Materialart: Edelstahl rostbeständig, Werkstoff: 1.4404, für Rohr mm: 219.1, SKU 176808360



**R-316**  
**Kupplung STRAUB-GRIP-L, NBR/ES**  
 für Rohr mm: 60.3, Unique-Id: R316 60.3, Materialart: Edelstahl rostbeständig, Werkstoff: 1.4404, SKU 176809040



**R-317**  
**Kupplung STRAUB-GRIP, EPDM/ES**  
 für Rohr mm: 506, Materialart: Edelstahl rostbeständig, Unique-Id: R317 506, Werkstoff: 1.4404, SKU 176807800



**R-316**  
**Kupplung STRAUB-GRIP-L, NBR/ES**  
 für Rohr mm: 48.3, Unique-Id: R316 48.3, Materialart: Edelstahl rostbeständig, Werkstoff: 1.4404, SKU 176809030



**R-317**  
**Kupplung STRAUB-GRIP, EPDM/ES**  
 Materialart: Edelstahl rostbeständig, Werkstoff: 1.4404, für Rohr mm: 406, Unique-Id: R317 406, SKU 176807400



**R-316**  
**Kupplung STRAUB-GRIP-L, NBR/ES**  
 Materialart: Edelstahl rostbeständig, Werkstoff: 1.4404, Unique-Id: R316 42.4, für Rohr mm: 42.4, SKU 176809020



**R-316**  
**Kupplung STRAUB-GRIP-L, NBR/ES**  
Unique-Id: R316 139.7, Materialart: Edelstahl rost-  
beständig, Werkstoff: 1.4404, für Rohr mm: 139.7, SKU  
176809110



**KOHLER**



**R-320**  
**Kupplung STRAUB-METAL-GRIP, EPDM/ES**  
Unique-Id: R320 48.3, Materialart: Edelstahl rost-  
beständig, Werkstoff: 1.4301, für Rohr mm: 48.3, SKU  
17681090



**KOHLER**



**R-316**  
**Kupplung STRAUB-GRIP-L, NBR/ES**  
für Rohr mm: 129, Materialart: Edelstahl rostbeständig,  
Werkstoff: 1.4404, Unique-Id: R316 129, SKU 176809100



**KOHLER**



**R-320**  
**Kupplung STRAUB-METAL-GRIP, EPDM/ES**  
Materialart: Edelstahl rostbeständig, Werkstoff: 1.4301,  
Unique-Id: R320 42.4, für Rohr mm: 42.4, SKU 17681065



**KOHLER**



**R-316**  
**Kupplung STRAUB-GRIP-L, NBR/ES**  
Materialart: Edelstahl rostbeständig, Werkstoff: 1.4404,  
Unique-Id: R316 114.3, für Rohr mm: 114.3, SKU  
176809090



**KOHLER**



**R-320**  
**Kupplung STRAUB-METAL-GRIP, EPDM/ES**  
für Rohr mm: 33.7, Materialart: Edelstahl rostbeständig,  
Werkstoff: 1.4301, Unique-Id: R320 33.7, SKU 17681040



**KOHLER**



**R-316**  
**Kupplung STRAUB-GRIP-L, NBR/ES**  
für Rohr mm: 104, Unique-Id: R316 104, Materi-  
alart: Edelstahl rostbeständig, Werkstoff: 1.4404, SKU  
176809080



**KOHLER**



**R-316**  
**Kupplung STRAUB-GRIP-L, NBR/ES**  
für Rohr mm: 168.3, Unique-Id: R316 168.3, Materi-  
alart: Edelstahl rostbeständig, Werkstoff: 1.4404, SKU  
176809130



**KOHLER**



**R-316**  
**Kupplung STRAUB-GRIP-L, NBR/ES**  
Materialart: Edelstahl rostbeständig, Werkstoff: 1.4404,  
für Rohr mm: 88.9, Unique-Id: R316 88.9, SKU  
176809070



**KOHLER**




**R-316**  
**Kupplung STRAUB-GRIP-L, NBR/ES**  
für Rohr mm: 154, Materialart: Edelstahl rostbeständig,  
Werkstoff: 1.4404, Unique-Id: R316 154, SKU 176809120



**KOHLER**




**R-320**  
**Kupplung STRAUB-METAL-GRIP, EPDM/ES**  
 Materialart: Edelstahl rostbeständig, Werkstoff: 1.4301,  
 für Rohr mm: 84, Unique-id: R320 84, SKU 17681150



**R-320**  
**Kupplung STRAUB-METAL-GRIP, EPDM/ES**  
 Unique-id: R320 129, Materialart: Edelstahl rostbeständig,  
 Werkstoff: 1.4301, für Rohr mm: 129, SKU 17681210




**R-320**  
**Kupplung STRAUB-METAL-GRIP, EPDM/ES**  
 Materialart: Edelstahl rostbeständig, Werkstoff: 1.4301,  
 Unique-id: R320 76 1, für Rohr mm: 76 1, SKU 17681140



**R-320**  
**Kupplung STRAUB-METAL-GRIP, EPDM/ES**  
 Materialart: Edelstahl rostbeständig, Werkstoff: 1.4301,  
 für Rohr mm: 114 3, Unique-id: R320 114 3, SKU 17681200




**R-320**  
**Kupplung STRAUB-METAL-GRIP, EPDM/ES**  
 Materialart: Edelstahl rostbeständig, Werkstoff: 1.4301,  
 Unique-id: R320 60 3, für Rohr mm: 60 3, SKU 17681120



**R-320**  
**Kupplung STRAUB-METAL-GRIP, EPDM/ES**  
 Materialart: Edelstahl rostbeständig, Werkstoff: 1.4301,  
 für Rohr mm: 108, Unique-id: R320 108, SKU 17681180




**R-320**  
**Kupplung STRAUB-METAL-GRIP, EPDM/ES**  
 Materialart: Edelstahl rostbeständig, Werkstoff: 1.4301,  
 für Rohr mm: 57, Unique-id: R320 57, SKU 17681100



**R-320**  
**Kupplung STRAUB-METAL-GRIP, EPDM/ES**  
 Materialart: Edelstahl rostbeständig, Werkstoff: 1.4301,  
 für Rohr mm: 104, Unique-id: R320 104, SKU 17681170



**R-320**  
**Kupplung STRAUB-METAL-GRIP, EPDM/ES**  
 Unique-id: R320 54, Materialart: Edelstahl rostbeständig,  
 Werkstoff: 1.4301, für Rohr mm: 54, SKU 17681090



**R-320**  
**Kupplung STRAUB-METAL-GRIP, EPDM/ES**  
 Materialart: Edelstahl rostbeständig, Werkstoff: 1.4301,  
 für Rohr mm: 88 9, Unique-id: R320 88 9, SKU 17681160





**R-320**  
**Kupplung STRAUB-METAL-GRIP, EPDM/ES**  
 Unique-Id: R320 219, 1, Materialart: Edelstahl rost-  
 beständig, Werkstoff: 1.4301, für Rohr mm: 219, 1, SKU  
 17681300




**R-322**  
**Kupplung STRAUB-COMBI-GRIP, EPDM/ES**  
 Unique-Id: R322 90/88, 9, Materialart: Edelstahl rost-  
 beständig, für Rohr mm: 90/88, 9, Werkstoff: 1.4301, SKU  
 176821050



**R-320**  
**Kupplung STRAUB-METAL-GRIP, EPDM/ES**  
 Materialart: Edelstahl rostbeständig, Werkstoff: 1.4301,  
 für Rohr mm: 168, 3, Unique-Id: R320 168, 3, SKU  
 17681280




**R-322**  
**Kupplung STRAUB-COMBI-GRIP, EPDM/ES**  
 für Rohr mm: 75/76, 1, Materialart: Edelstahl rost-  
 beständig, Unique-Id: R322 75/76, 1, Werkstoff: 1.4301,  
 SKU 176821040




**R-320**  
**Kupplung STRAUB-METAL-GRIP, EPDM/ES**  
 Materialart: Edelstahl rostbeständig, Werkstoff: 1.4301,  
 Unique-Id: R320 139, für Rohr mm: 139, SKU 17681280



**R-322**  
**Kupplung STRAUB-COMBI-GRIP, EPDM/ES**  
 für Rohr mm: 63/60, 3, Unique-Id: R322 63/60, 3, Mate-  
 rialart: Edelstahl rostbeständig, Werkstoff: 1.4301, SKU  
 176821030




**R-320**  
**Kupplung STRAUB-METAL-GRIP, EPDM/ES**  
 Materialart: Edelstahl rostbeständig, Werkstoff: 1.4301,  
 Unique-Id: R320 154, für Rohr mm: 154, SKU 17681250



**R-322**  
**Kupplung STRAUB-COMBI-GRIP, EPDM/ES**  
 für Rohr mm: 50/48, 3, Unique-Id: R322 50/48, 3, Mate-  
 rialart: Edelstahl rostbeständig, Werkstoff: 1.4301, SKU  
 176821020



**R-320**  
**Kupplung STRAUB-METAL-GRIP, EPDM/ES**  
 Unique-Id: R320 139, 7, Materialart: Edelstahl rost-  
 beständig, Werkstoff: 1.4301, für Rohr mm: 139, 7, SKU  
 17681240




**R-322**  
**Kupplung STRAUB-COMBI-GRIP, EPDM/ES**  
 Unique-Id: R322 40/42, 4, für Rohr mm: 40/42, 4, Mate-  
 rialart: Edelstahl rostbeständig, Werkstoff: 1.4301, SKU  
 176821010





**R-324**  
**Kupplung STRAUB-PLAST-GRIP, EPDM/ES**  
 Unique-Id: R324 40, für Rohr mm: 40, Materialart: Edelstahl rostbeständig, Werkstoff: 1.4301, SKU 176822000



**R-324**  
**Kupplung STRAUB-PLAST-GRIP, EPDM/ES**  
 Unique-Id: R324 125, Materialart: Edelstahl rostbeständig, Werkstoff: 1.4301, für Rohr mm: 125, SKU 176822070




**R-322**  
**Kupplung STRAUB-COMBI-GRIP, EPDM/ES**  
 Unique-Id: R322 160/159, für Rohr mm: 160/159, Materialart: Edelstahl rostbeständig, Werkstoff: 1.4301, SKU 176821100




**R-324**  
**Kupplung STRAUB-PLAST-GRIP, EPDM/ES**  
 Unique-Id: R324 110, für Rohr mm: 110, Materialart: Edelstahl rostbeständig, Werkstoff: 1.4301, SKU 176822050




**R-322**  
**Kupplung STRAUB-COMBI-GRIP, EPDM/ES**  
 für Rohr mm: 140/139.7, Unique-Id: R322 140/139.7, Materialart: Edelstahl rostbeständig, Werkstoff: 1.4301, SKU 176821090




**R-324**  
**Kupplung STRAUB-PLAST-GRIP, EPDM/ES**  
 für Rohr mm: 90, Unique-Id: R324 90, Materialart: Edelstahl rostbeständig, Werkstoff: 1.4301, SKU 176822040




**R-322**  
**Kupplung STRAUB-COMBI-GRIP, EPDM/ES**  
 Materialart: Edelstahl rostbeständig, für Rohr mm: 110/114.3, Werkstoff: 1.4301, Unique-Id: R322 110/114.3, SKU 176821070



**R-324**  
**Kupplung STRAUB-PLAST-GRIP, EPDM/ES**  
 Unique-Id: R324 75, für Rohr mm: 75, Materialart: Edelstahl rostbeständig, Werkstoff: 1.4301, SKU 176822030



**R-322**  
**Kupplung STRAUB-COMBI-GRIP, EPDM/ES**  
 Unique-Id: R322 110/108, Materialart: Edelstahl rostbeständig, für Rohr mm: 110/108, Werkstoff: 1.4301, SKU 176821060



**R-324**  
**Kupplung STRAUB-PLAST-GRIP, EPDM/ES**  
 Unique-Id: R324 63, für Rohr mm: 63, Materialart: Edelstahl rostbeständig, Werkstoff: 1.4301, SKU 176822020





**R-326-S8**  
**Stützring für Kunststoffrohr zu Rohr-Serie-Nr. S8 / SDR17**  
 Materialart: Edelstahl rostbeständig, für Rohr mm: 75, Werkstoff: 1.4307, Unique-Id: R326-S8 75, SKU 176823030



**R-326-S8**  
**Stützring für Kunststoffrohr zu Rohr-Serie-Nr. S8 / SDR17**  
 Materialart: Edelstahl rostbeständig, Werkstoff: 1.4307, Unique-Id: R326-S8 160, für Rohr mm: 160, SKU 176823080



**R-326-S8**  
**Stützring für Kunststoffrohr zu Rohr-Serie-Nr. S8 / SDR17**  
 Materialart: Edelstahl rostbeständig, für Rohr mm: 63, Werkstoff: 1.4307, Unique-Id: R326-S8 63, SKU 176823020



**R-326-S8**  
**Stützring für Kunststoffrohr zu Rohr-Serie-Nr. S8 / SDR17**  
 Materialart: Edelstahl rostbeständig, Unique-Id: R326-S8 140, Werkstoff: 1.4307, für Rohr mm: 140, SKU 176823070



**R-326-S8**  
**Stützring für Kunststoffrohr zu Rohr-Serie-Nr. S8 / SDR17**  
 Materialart: Edelstahl rostbeständig, Werkstoff: 1.4307, für Rohr mm: 50, Unique-Id: R326-S8 50, SKU 176823010




**R-326-S8**  
**Stützring für Kunststoffrohr zu Rohr-Serie-Nr. S8 / SDR17**  
 Materialart: Edelstahl rostbeständig, für Rohr mm: 125, Werkstoff: 1.4307, Unique-Id: R326-S8 125, SKU 176823060



**R-326-S8**  
**Stützring für Kunststoffrohr zu Rohr-Serie-Nr. S8 / SDR17**  
 für Rohr mm: 40, Materialart: Edelstahl rostbeständig, Werkstoff: 1.4307, Unique-Id: R326-S8 40, SKU 176823000



**R-326-S8**  
**Stützring für Kunststoffrohr zu Rohr-Serie-Nr. S8 / SDR17**  
 Unique-Id: R326-S8 110, Materialart: Edelstahl rostbeständig, Werkstoff: 1.4307, für Rohr mm: 110, SKU 176823050



**R-324**  
**Kupplung STRAUB-PLAST-GRIP, EPDM/ES**  
 für Rohr mm: 160, Unique-Id: R324 160, Materialart: Edelstahl rostbeständig, Werkstoff: 1.4301, SKU 176822090




**R-326-S8**  
**Stützring für Kunststoffrohr zu Rohr-Serie-Nr. S8 / SDR17**  
 Materialart: Edelstahl rostbeständig, für Rohr mm: 90, Werkstoff: 1.4307, Unique-Id: R326-S8 90, SKU 176823040





**R-326-S5**  
**Stützring für Kunststoffrohr zu Rohr-Seele-Nr. S5 / SDR11**  
 Materialart: Edelstahl rostbeständig, Werkstoff: 1.4307, für Rohr mm: 90, Unique-Id: R326-S5 90, SKU 176824040



**R-310**  
**Kupplung STRAUB-ECO-GRIP, EPD/WES**  
 Werkstoff: 304, Materialart: Edelstahl rostbeständig, für Rohr mm: 26.9, Unique-Id: R310 26.9, SKU 176825000



**R-326-S5**  
**Stützring für Kunststoffrohr zu Rohr-Seele-Nr. S5 / SDR11**  
 Materialart: Edelstahl rostbeständig, für Rohr mm: 75, Unique-Id: R326-S5 75, Werkstoff: 1.4307, SKU 176824030



**R-326-S5**  
**Stützring für Kunststoffrohr zu Rohr-Seele-Nr. S5 / SDR11**  
 Unique-Id: R326-S5 160, Materialart: Edelstahl rostbeständig, Werkstoff: 1.4307, für Rohr mm: 160, SKU 176824080



**R-326-S5**  
**Stützring für Kunststoffrohr zu Rohr-Seele-Nr. S5 / SDR11**  
 Unique-Id: R326-S5 63, Materialart: Edelstahl rostbeständig, Werkstoff: 1.4307, für Rohr mm: 63, SKU 176824020



**R-326-S5**  
**Stützring für Kunststoffrohr zu Rohr-Seele-Nr. S5 / SDR11**  
 Unique-Id: R326-S5 140, Materialart: Edelstahl rostbeständig, für Rohr mm: 140, Werkstoff: 1.4307, SKU 176824070



**R-326-S5**  
**Stützring für Kunststoffrohr zu Rohr-Seele-Nr. S5 / SDR11**  
 Materialart: Edelstahl rostbeständig, für Rohr mm: 50, Werkstoff: 1.4307, Unique-Id: R326-S5 50, SKU 176824010



**R-326-S5**  
**Stützring für Kunststoffrohr zu Rohr-Seele-Nr. S5 / SDR11**  
 Materialart: Edelstahl rostbeständig, für Rohr mm: 125, Unique-Id: R326-S5 125, Werkstoff: 1.4307, SKU 176824060



**R-326-S5**  
**Stützring für Kunststoffrohr zu Rohr-Seele-Nr. S5 / SDR11**  
 für Rohr mm: 40, Materialart: Edelstahl rostbeständig, Unique-Id: R326-S5 40, Werkstoff: 1.4307, SKU 176824000



**R-326-S5**  
**Stützring für Kunststoffrohr zu Rohr-Seele-Nr. S5 / SDR11**  
 für Rohr mm: 110, Materialart: Edelstahl rostbeständig, Unique-Id: R326-S5 110, Werkstoff: 1.4307, SKU 176824050





**R-310**  
**Kupplung STRAUB-ECO-GRIP, EPPDM/ES**  
 Werkstoff: 304, Materialart: Edelstahl rostbeständig, für  
 Rohr mm: 129, Unique-Id: R310 129, SKU 176825150



**KOHLER**



**R-310**  
**Kupplung STRAUB-ECO-GRIP, EPPDM/ES**  
 Werkstoff: 304, Materialart: Edelstahl rostbeständig, für  
 Rohr mm: 84, Unique-Id: R310 84, SKU 176825100



**KOHLER**



**R-310**  
**Kupplung STRAUB-ECO-GRIP, EPPDM/ES**  
 Werkstoff: 304, Materialart: Edelstahl rostbeständig, für  
 Rohr mm: 44.5, Unique-Id: R310 44.5, SKU 176825050



**KOHLER**



**R-310**  
**Kupplung STRAUB-ECO-GRIP, EPPDM/ES**  
 Werkstoff: 304, Materialart: Edelstahl rostbeständig, für  
 Rohr mm: 38, Unique-Id: R310 38, SKU 176825030




**KOHLER**



**R-310**  
**Kupplung STRAUB-ECO-GRIP, EPPDM/ES**  
 Werkstoff: 304, Materialart: Edelstahl rostbeständig,  
 Unique-Id: R310 33.7, für Rohr mm: 33.7, SKU  
 176825020



**KOHLER**



**R-310**  
**Kupplung STRAUB-ECO-GRIP, EPPDM/ES**  
 Werkstoff: 304, Materialart: Edelstahl rostbeständig, für  
 Rohr mm: 104, Unique-Id: XR310 104, SKU 176825120



**KOHLER**