



PG-720

Muffe, inoxPRESS@ GAS

Materialart: Edelstahl rostbeständig, Werkstoff: 1.4404, Aussen-Ø mm.: 35, Länge mm.: 63, Unique-Id: PG720 35, SKU 147281280



PG-721

Schiebemuffe, inoxPRESS@ GAS

Unique-Id: PG721 22, Länge mm.: 84, Materialart: Edelstahl rostbeständig, Werkstoff: 1.4404, Aussen-Ø mm.: 22, SKU 147301200



PG-720

Muffe, inoxPRESS@ GAS

Aussen-Ø mm.: 28, Länge mm.: 56, Materialart: Edelstahl rostbeständig, Werkstoff: 1.4404, Unique-Id: PG720 28, SKU 147281240



PG-721

Schiebemuffe, inoxPRESS@ GAS

Länge mm.: 80, Unique-Id: PG721 18, Materialart: Edelstahl rostbeständig, Werkstoff: 1.4404, Aussen-Ø mm.: 18, SKU 147301160



PG-720

Muffe, inoxPRESS@ GAS

Materialart: Edelstahl rostbeständig, Werkstoff: 1.4404, Aussen-Ø mm.: 22, Länge mm.: 53, Unique-Id: PG720 22, SKU 147281200



PG-721

Schiebemuffe, inoxPRESS@ GAS

Länge mm.: 80, Unique-Id: PG721 15, Materialart: Edelstahl rostbeständig, Aussen-Ø mm.: 15, Werkstoff: 1.4404, SKU 147301120



PG-720

Muffe, inoxPRESS@ GAS

Materialart: Edelstahl rostbeständig, Werkstoff: 1.4404, Länge mm.: 50, Unique-Id: PG720 18, Aussen-Ø mm.: 18, SKU 147281160



PG-720

Muffe, inoxPRESS@ GAS

Materialart: Edelstahl rostbeständig, Werkstoff: 1.4404, Länge mm.: 83, Unique-Id: PG720 54, Aussen-Ø mm.: 54, SKU 147281360



PG-720

Muffe, inoxPRESS@ GAS

Materialart: Edelstahl rostbeständig, Werkstoff: 1.4404, Länge mm.: 49, Unique-Id: PG720 15, Aussen-Ø mm.: 15, SKU 147281120



PG-720

Muffe, inoxPRESS@ GAS

Materialart: Edelstahl rostbeständig, Werkstoff: 1.4404, Aussen-Ø mm.: 42, Unique-Id: PG720 42, Länge mm.: 72, SKU 147281320





PG-722
Anschlussverschraubung inkl. Flachdichtung NBR, inoxPRES@ GAS
 Gewinde ZOLL: 1/2, Länge Total mm: 48,5, Ausßen-Ø mm: 15, Werkstoff: 1,4404, Materialart: Edelstahl rostbeständig, Unique-Id: PG722 15x1/2, SKU 147302000



PG-722
Anschlussverschraubung inkl. Flachdichtung NBR, inoxPRES@ GAS
 Gewinde ZOLL: 1, Unique-Id: PG722 22x1, Werkstoff: 1,4404, Ausßen-Ø mm: 22, Länge Total mm: 52, Materialart: Edelstahl rostbeständig, SKU 147302025



PG-721
Schiebemuffe, inoxPRES@ GAS
 Ausßen-Ø mm: 54, Unique-Id: PG721 54, Materialart: Edelstahl rostbeständig, Länge mm: 140, Werkstoff: 1,4404, SKU 147301360



PG-722
Anschlussverschraubung inkl. Flachdichtung NBR, inoxPRES@ GAS
 Gewinde ZOLL: 3/4, Werkstoff: 1,4404, Ausßen-Ø mm: 22, Länge Total mm: 50, Materialart: Edelstahl rostbeständig, Unique-Id: PG722 22x3/4, SKU 147302020



PG-721
Schiebemuffe, inoxPRES@ GAS
 Länge mm: 120, Unique-Id: PG721 42, Materialart: Edelstahl rostbeständig, Werkstoff: 1,4404, Ausßen-Ø mm: 42, SKU 147301320




PG-722
Anschlussverschraubung inkl. Flachdichtung NBR, inoxPRES@ GAS
 Unique-Id: PG722 18x3/4, Ausßen-Ø mm: 18, Gewinde ZOLL: 3/4, Werkstoff: 1,4404, Länge total mm: 50, Materialart: Edelstahl rostbeständig, SKU 147302015



PG-721
Schiebemuffe, inoxPRES@ GAS
 Materialart: Edelstahl rostbeständig, Länge mm: 102, Unique-Id: PG721 35, Werkstoff: 1,4404, Ausßen-Ø mm: 35, SKU 147301280



PG-722
Anschlussverschraubung inkl. Flachdichtung NBR, inoxPRES@ GAS
 Gewinde ZOLL: 1/2, Ausßen-Ø mm: 18, Werkstoff: 1,4404, Länge Total mm: 49, Materialart: Edelstahl rostbeständig, Unique-Id: PG722 18x1/2, SKU 147302010



PG-721
Schiebemuffe, inoxPRES@ GAS
 Länge mm: 91, Materialart: Edelstahl rostbeständig, Werkstoff: 1,4404, Ausßen-Ø mm: 28, Unique-Id: PG721 28, SKU 147301240



PG-722
Anschlussverschraubung inkl. Flachdichtung NBR, inoxPRES@ GAS
 Länge Total mm: 56, Gewinde ZOLL: 3/4, Unique-Id: PG722 15x3/4, Ausßen-Ø mm: 15, Werkstoff: 1,4404, Materialart: Edelstahl rostbeständig, SKU 147302005





PG-722
Anschlussverschraubung inkl. Flachdichtung NBR, inoxPRES® GAS
 Länge Total mm: 63,5, Gewinde ZOLL: 1 1/2, Werkstoff: 1,4404, Ausßen-Ø mm: 42, Materialart: Edelstahl rostbeständig, Unique-Id: PG722 42x1 1/2, SKU 147302060



PG-722
Anschlussverschraubung inkl. Flachdichtung NBR, inoxPRES® GAS
 Unique-Id: PG722 54x2 1/2, Werkstoff: 1,4404, Ausßen-Ø mm: 54, Gewinde ZOLL: 2 1/2, Materialart: Edelstahl rostbeständig, Länge Total mm: 77, SKU 147302065



PG-722
Anschlussverschraubung inkl. Flachdichtung NBR, inoxPRES® GAS
 Ausßen-Ø mm: 35, Gewinde ZOLL: 1 1/2, Werkstoff: 1,4404, Länge Total mm: 63, Unique-Id: PG722 35x1 1/2, Materialart: Edelstahl rostbeständig, SKU 147302045




PG-722
Anschlussverschraubung inkl. Flachdichtung NBR, inoxPRES® GAS
 Gewinde ZOLL: 2 3/8, Unique-Id: PG722 54x2 3/8, Werkstoff: 1,4404, Ausßen-Ø mm: 54, Materialart: Edelstahl rostbeständig, Länge Total mm: 77, SKU 147302062



PG-722
Anschlussverschraubung inkl. Flachdichtung NBR, inoxPRES® GAS
 Ausßen-Ø mm: 35, Werkstoff: 1,4404, Länge Total mm: 57,5, Unique-Id: PG722 35x1 1/4, Gewinde ZOLL: 1 1/4, Materialart: Edelstahl rostbeständig, SKU 147302040




PG-722
Anschlussverschraubung inkl. Flachdichtung NBR, inoxPRES® GAS
 Unique-Id: PG722 54x2, Länge Total mm: 72, Werkstoff: 1,4404, Gewinde ZOLL: 2, Ausßen-Ø mm: 54, Materialart: Edelstahl rostbeständig, SKU 147302060



PG-722
Anschlussverschraubung inkl. Flachdichtung NBR, inoxPRES® GAS
 Unique-Id: PG722 28x1 1/4, Länge Total mm: 57, Werkstoff: 1,4404, Gewinde ZOLL: 1 1/4, Materialart: Edelstahl rostbeständig, Ausßen-Ø mm: 28, SKU 147302035



PG-722
Anschlussverschraubung inkl. Flachdichtung NBR, inoxPRES® GAS
 Werkstoff: 1,4404, Ausßen-Ø mm: 42, Gewinde ZOLL: 2, Unique-Id: PG722 42x2, Länge Total mm: 68, Materialart: Edelstahl rostbeständig, SKU 147302057



PG-722
Anschlussverschraubung inkl. Flachdichtung NBR, inoxPRES® GAS
 Unique-Id: PG722 28x1, Gewinde ZOLL: 1, Werkstoff: 1,4404, Länge Total mm: 52, Materialart: Edelstahl rostbeständig, Ausßen-Ø mm: 28, SKU 147302030



PG-722
Anschlussverschraubung inkl. Flachdichtung NBR, inoxPRES® GAS
 Werkstoff: 1,4404, Ausßen-Ø mm: 42, Länge Total mm: 68, Materialart: Edelstahl rostbeständig, Gewinde ZOLL: 1 3/4, Unique-Id: PG722 42x1 3/4, SKU 147302055





PG-723
Verschlusskappe, inoxPRES@ GAS
 Materialart: Edelstahl rostbeständig, Ausssen-Ø mm: 35,
 Unique-Id: PG723 35, Werkstoff: 1.4404, Länge mm: 52,
 SKU 147341280



PG-724
Reduktion, inoxPRES@ GAS
 Werkstoff: 1.4404, Unique-Id: PG724 22x18, Ausssen-Ø
 Gross mm: 22, Materialart: Edelstahl rostbeständig,
 Ausssen-Ø Klein mm: 18, Länge Total mm: 60, SKU
 147361200



PG-723
Verschlusskappe, inoxPRES@ GAS
 Materialart: Edelstahl rostbeständig, Ausssen-Ø mm: 28,
 Unique-Id: PG723 28, Werkstoff: 1.4404, Länge mm: 48,
 SKU 147341240



PG-724
Reduktion, inoxPRES@ GAS
 Werkstoff: 1.4404, Ausssen-Ø Gross mm: 22, Materialart:
 Edelstahl rostbeständig, Länge Total mm: 64, Ausssen-Ø
 Klein mm: 15, Unique-Id: PG724 22x15, SKU 147361160



PG-723
Verschlusskappe, inoxPRES@ GAS
 Materialart: Edelstahl rostbeständig, Länge mm: 45,
 Werkstoff: 1.4404, Ausssen-Ø mm: 22, Unique-Id: PG723
 22, SKU 147341200



PG-724
Reduktion, inoxPRES@ GAS
 Werkstoff: 1.4404, Ausssen-Ø Gross mm: 18, Länge Total
 mm: 57, Materialart: Edelstahl rostbeständig, Unique-Id:
 PG724 18x15, Ausssen-Ø Klein mm: 15, SKU 147361120



PG-723
Verschlusskappe, inoxPRES@ GAS
 Materialart: Edelstahl rostbeständig, Ausssen-Ø mm: 18,
 Unique-Id: PG723 18, Länge mm: 44, Werkstoff: 1.4404,
 SKU 147341160



PG-723
Verschlusskappe, inoxPRES@ GAS
 Materialart: Edelstahl rostbeständig, Unique-Id: PG723
 54, Ausssen-Ø mm: 54, Werkstoff: 1.4404, Länge mm: 62,
 SKU 147341360



PG-723
Verschlusskappe, inoxPRES@ GAS
 Materialart: Edelstahl rostbeständig, Unique-Id: PG723
 15, Länge mm: 44, Werkstoff: 1.4404, Ausssen-Ø mm: 15,
 SKU 147341120



PG-723
Verschlusskappe, inoxPRES@ GAS
 Ausssen-Ø mm: 42, Materialart: Edelstahl rostbeständig,
 Länge mm: 56, Unique-Id: PG723 42, Werkstoff: 1.4404,
 SKU 147341320





PG-724
Reduktion, inoxPRES@ GAS
 Werkstoff: 1.4404, Unique-Id: PG724 35x18, Materialart: Edelstahl rostbeständig, Ausßen-Ø Klein mm: 18, Ausßen-Ø Gross mm: 35, Länge Total mm: 81, SKU 147361400



KOHLER



PG-724
Reduktion, inoxPRES@ GAS
 Werkstoff: 1.4404, Länge Total mm: 97, Ausßen-Ø Klein mm: 22, Materialart: Edelstahl rostbeständig, Ausßen-Ø Gross mm: 42, Unique-Id: PG724 42x22, SKU 147361600



KOHLER



PG-724
Reduktion, inoxPRES@ GAS
 Werkstoff: 1.4404, Unique-Id: PG724 35x15, Materialart: Edelstahl rostbeständig, Ausßen-Ø Klein mm: 15, Ausßen-Ø Gross mm: 35, Länge Total mm: 84, SKU 147361360



KOHLER



PG-724
Reduktion, inoxPRES@ GAS
 Werkstoff: 1.4404, Materialart: Edelstahl rostbeständig, Ausßen-Ø Klein mm: 18, Ausßen-Ø Gross mm: 42, Länge Total mm: 87, Unique-Id: PG724 42x18, SKU 147361560



KOHLER



PG-724
Reduktion, inoxPRES@ GAS
 Werkstoff: 1.4404, Länge Total mm: 65, Ausßen-Ø Klein mm: 22, Materialart: Edelstahl rostbeständig, Unique-Id: PG724 28x22, Ausßen-Ø Gross mm: 28, SKU 147361320



KOHLER



PG-724
Reduktion, inoxPRES@ GAS
 Werkstoff: 1.4404, Materialart: Edelstahl rostbeständig, Ausßen-Ø Gross mm: 42, Länge Total mm: 87, Ausßen-Ø Klein mm: 15, Unique-Id: PG724 42x15, SKU 147361520



KOHLER



PG-724
Reduktion, inoxPRES@ GAS
 Werkstoff: 1.4404, Materialart: Edelstahl rostbeständig, Ausßen-Ø Klein mm: 18, Länge Total mm: 75, Unique-Id: PG724 28x18, Ausßen-Ø Gross mm: 28, SKU 147361280



KOHLER



PG-724
Reduktion, inoxPRES@ GAS
 Werkstoff: 1.4404, Ausßen-Ø Klein mm: 28, Materialart: Edelstahl rostbeständig, Unique-Id: PG724 35x28, Ausßen-Ø Gross mm: 35, Länge Total mm: 71, SKU 147361480



KOHLER



PG-724
Reduktion, inoxPRES@ GAS
 Werkstoff: 1.4404, Länge Total mm: 77, Unique-Id: PG724 28x15, Materialart: Edelstahl rostbeständig, Ausßen-Ø Klein mm: 15, Ausßen-Ø Gross mm: 28, SKU 147361240



KOHLER



PG-724
Reduktion, inoxPRES@ GAS
 Werkstoff: 1.4404, Länge Total mm: 80, Ausßen-Ø Klein mm: 22, Materialart: Edelstahl rostbeständig, Ausßen-Ø Gross mm: 35, Unique-Id: PG724 35x22, SKU 147361440



KOHLER



PG-724

Reduktion, inoxPRES@ GAS

Werkstoff: 1.4404, Ausßen-Ø Gross mm: 54, Ausßen-Ø Klein mm: 22, Materialart: Edelstahl rostbeständig, Länge Total mm: 99, Unique-Id: PG724 54x22, SKU 147361800



PG-728

Verschraubung mit Aussengewinde, inkl. Dichtung NBR, inoxPRES@ GAS

Gewinde ZOLL: 3/4, Unique-Id: PG728 15x3/4, Materialart: Edelstahl rostbeständig, Ausßen-Ø mm: 15, Länge Total mm: 80, Werkstoff: 1.4404, SKU 147372010



PG-724

Reduktion, inoxPRES@ GAS

Werkstoff: 1.4404, Ausßen-Ø Gross mm: 54, Länge Total mm: 98, Unique-Id: PG724 54x18, Materialart: Edelstahl rostbeständig, Ausßen-Ø Klein mm: 18, SKU 147361780



PG-728

Verschraubung mit Aussengewinde, inkl. Dichtung NBR, inoxPRES@ GAS

Länge Total mm: 77, Materialart: Edelstahl rostbeständig, Ausßen-Ø mm: 15, Gewinde ZOLL: 1/2, Unique-Id: PG728 15x1/2, Werkstoff: 1.4404, SKU 147372000



PG-724

Reduktion, inoxPRES@ GAS

Werkstoff: 1.4404, Ausßen-Ø Gross mm: 54, Länge Total mm: 98, Unique-Id: PG724 54x15, Materialart: Edelstahl rostbeständig, Ausßen-Ø Klein mm: 15, SKU 147361720



PG-724

Reduktion, inoxPRES@ GAS

Werkstoff: 1.4404, Ausßen-Ø Gross mm: 54, Länge Total mm: 98, Unique-Id: PG724 54x42, Materialart: Edelstahl rostbeständig, Ausßen-Ø Klein mm: 42, SKU 147361920



PG-724

Reduktion, inoxPRES@ GAS

Werkstoff: 1.4404, Unique-Id: PG724 42x35, Materialart: Edelstahl rostbeständig, Ausßen-Ø Gross mm: 42, Ausßen-Ø Klein mm: 35, Länge Total mm: 81, SKU 147361680



PG-724

Reduktion, inoxPRES@ GAS

Werkstoff: 1.4404, Ausßen-Ø Gross mm: 54, Materialart: Edelstahl rostbeständig, Ausßen-Ø Klein mm: 35, Länge Total mm: 108, Unique-Id: PG724 54x35, SKU 147361880



PG-724

Reduktion, inoxPRES@ GAS

Werkstoff: 1.4404, Ausßen-Ø Klein mm: 28, Unique-Id: PG724 42x28, Länge Total mm: 93, Materialart: Edelstahl rostbeständig, Ausßen-Ø Gross mm: 42, SKU 147361640



PG-724

Reduktion, inoxPRES@ GAS

Werkstoff: 1.4404, Länge Total mm: 109, Ausßen-Ø Klein mm: 28, Ausßen-Ø Gross mm: 54, Materialart: Edelstahl rostbeständig, Unique-Id: PG724 54x28, SKU 147361840





PG-728
Verschraubung mit Aussengewinde, inkl. Dichtung NBR, inoxPRES@ GAS
 Materialart: Edelstahl rostbeständig, Länge Total mm: 73, Unique-Id: PG728 22x1, Aussen-Ø mm: 22, Gewinde ZOLL: 1, Werkstoff: 1.4404, SKU 147372060



PG-729
Verschraubung mit Innengewinde, inkl. Dichtung NBR, inoxPRES@ GAS
 Werkstoff: 1.4404, Länge Total mm: 73, Unique-Id: PG729 15x1/2, Aussen-Ø mm: 15, Gewinde ZOLL: 1/2, Materialart: Edelstahl rostbeständig, SKU 147372300



PG-728
Verschraubung mit Aussengewinde, inkl. Dichtung NBR, inoxPRES@ GAS
 Gewinde ZOLL: 3/4, Materialart: Edelstahl rostbeständig, Länge Total mm: 69, Unique-Id: PG728 22x3/4, Aussen-Ø mm: 22, Werkstoff: 1.4404, SKU 147372050



PG-728
Verschraubung mit Aussengewinde, inkl. Dichtung NBR, inoxPRES@ GAS
 Materialart: Edelstahl rostbeständig, Aussen-Ø mm: 54, Gewinde ZOLL: 2, Unique-Id: PG728 54x2, Werkstoff: 1.4404, Länge Total mm: 104, SKU 147372100



PG-728
Verschraubung mit Aussengewinde, inkl. Dichtung NBR, inoxPRES@ GAS
 Materialart: Edelstahl rostbeständig, Gewinde ZOLL: 1/2, Aussen-Ø mm: 22, Unique-Id: PG728 22x1/2, Werkstoff: 1.4404, Länge Total mm: 67, SKU 147372040



PG-728
Verschraubung mit Aussengewinde, inkl. Dichtung NBR, inoxPRES@ GAS
 Materialart: Edelstahl rostbeständig, Aussen-Ø mm: 42, Länge Total mm: 90, Werkstoff: 1.4404, Gewinde ZOLL: 1/2, Unique-Id: PG728 42x1 1/2, SKU 147372090



PG-728
Verschraubung mit Aussengewinde, inkl. Dichtung NBR, inoxPRES@ GAS
 Gewinde ZOLL: 3/4, Länge Total mm: 66, Materialart: Edelstahl rostbeständig, Aussen-Ø mm: 18, Unique-Id: PG728 18x3/4, Werkstoff: 1.4404, SKU 147372030



PG-728
Verschraubung mit Aussengewinde, inkl. Dichtung NBR, inoxPRES@ GAS
 Aussen-Ø mm: 35, Unique-Id: PG728 35x1 1/4, Materialart: Edelstahl rostbeständig, Gewinde ZOLL: 1 1/4, Länge Total mm: 85, Werkstoff: 1.4404, SKU 147372080



PG-728
Verschraubung mit Aussengewinde, inkl. Dichtung NBR, inoxPRES@ GAS
 Materialart: Edelstahl rostbeständig, Unique-Id: PG728 18x1/2, Gewinde ZOLL: 1/2, Aussen-Ø mm: 18, Werkstoff: 1.4404, Länge Total mm: 63, SKU 147372020



PG-728
Verschraubung mit Aussengewinde, inkl. Dichtung NBR, inoxPRES@ GAS
 Materialart: Edelstahl rostbeständig, Unique-Id: PG728 28x1, Länge Total mm: 78, Gewinde ZOLL: 1, Aussen-Ø mm: 28, Werkstoff: 1.4404, SKU 147372070



KOHLER

KOHLER



PG-729
Verschraubung mit Innengewinde, inkl. Dichtung NBR, inoxPRES® GAS
 Werkstoff: 1.4404, Ausssen-Ø mm: 22, Länge Total mm: 67, Unique-Id: PG729 22x1, Gewinde ZOLL: 1, Materialart: Edelstahl rostbeständig, SKU 147372350



PG-733
Übergang mit Aussengewinde, konisch, inoxPRES® GAS
 Ausssen-Ø mm: 15, Gewinde ZOLL: 3/8, Länge Total mm: 38, Materialart: Edelstahl rostbeständig, Unique-Id: PG733 15x3/8, Werkstoff: 1.4404, SKU 147421120



PG-729
Verschraubung mit Innengewinde, inkl. Dichtung NBR, inoxPRES® GAS
 Werkstoff: 1.4404, Ausssen-Ø mm: 22, Unique-Id: PG729 22x3/4, Materialart: Edelstahl rostbeständig, Länge Total mm: 63, Gewinde ZOLL: 3/4, SKU 147372340



PG-729
Verschraubung mit Innengewinde, inkl. Dichtung NBR, inoxPRES® GAS
 Werkstoff: 1.4404, Ausssen-Ø mm: 54, Gewinde ZOLL: 2, Unique-Id: PG729 54x2, Länge Total mm: 95, Materialart: Edelstahl rostbeständig, SKU 147372390



PG-729
Verschraubung mit Innengewinde, inkl. Dichtung NBR, inoxPRES® GAS
 Werkstoff: 1.4404, Ausssen-Ø mm: 18, Länge Total mm: 62, Materialart: Edelstahl rostbeständig, Gewinde ZOLL: 3/4, Unique-Id: PG729 18x3/4, SKU 147372330



PG-729
Verschraubung mit Innengewinde, inkl. Dichtung NBR, inoxPRES® GAS
 Werkstoff: 1.4404, Länge Total mm: 82, Materialart: Edelstahl rostbeständig, Ausssen-Ø mm: 42, Gewinde ZOLL: 1 1/2, Unique-Id: PG729 42x1 1/2, SKU 147372380



PG-729
Verschraubung mit Innengewinde, inkl. Dichtung NBR, inoxPRES® GAS
 Werkstoff: 1.4404, Ausssen-Ø mm: 18, Länge Total mm: 59, Unique-Id: PG729 18x1/2, Gewinde ZOLL: 1/2, Materialart: Edelstahl rostbeständig, SKU 147372320



PG-729
Verschraubung mit Innengewinde, inkl. Dichtung NBR, inoxPRES® GAS
 Werkstoff: 1.4404, Unique-Id: PG729 35x1 1/4, Materialart: Edelstahl rostbeständig, Ausssen-Ø mm: 35, Gewinde ZOLL: 1 1/4, Länge Total mm: 77, SKU 147372370



PG-729
Verschraubung mit Innengewinde, inkl. Dichtung NBR, inoxPRES® GAS
 Werkstoff: 1.4404, Ausssen-Ø mm: 15, Unique-Id: PG729 15x3/4, Materialart: Edelstahl rostbeständig, Gewinde ZOLL: 3/4, Länge Total mm: 76, SKU 147372310



PG-729
Verschraubung mit Innengewinde, inkl. Dichtung NBR, inoxPRES® GAS
 Werkstoff: 1.4404, Ausssen-Ø mm: 28, Länge Total mm: 71, Unique-Id: PG729 28x1, Gewinde ZOLL: 1, Materialart: Edelstahl rostbeständig, SKU 147372360



KOHLER

KOHLER



PG-733
Übergang mit Aussengewinde, konisch, in-oxPRES® GAS
 Gewinde ZOLL: 1/2, Unique-Id: PG733 22x1/2, Materialart: Edelstahl rostbeständig, Länge Total mm: 42, Werkstoff: 1.4404, Ausßen-Ø mm: 22, SKU 147421320



PG-733
Übergang mit Aussengewinde, konisch, in-oxPRES® GAS
 Länge Total mm: 53, Unique-Id: PG733 28x1 1/4, Ausßen-Ø mm: 28, Materialart: Edelstahl rostbeständig, Gewinde ZOLL: 1 1/4, Werkstoff: 1.4404, SKU 147421520



PG-733
Übergang mit Aussengewinde, konisch, in-oxPRES® GAS
 Gewinde ZOLL: 3/4, Länge Total mm: 44, Ausßen-Ø mm: 18, Materialart: Edelstahl rostbeständig, Werkstoff: 1.4404, Unique-Id: PG733 18x3/4, SKU 147421280



PG-733
Übergang mit Aussengewinde, konisch, in-oxPRES® GAS
 Gewinde ZOLL: 1, Länge Total mm: 48, Ausßen-Ø mm: 28, Materialart: Edelstahl rostbeständig, Werkstoff: 1.4404, Unique-Id: PG733 28x1, SKU 147421480



PG-733
Übergang mit Aussengewinde, konisch, in-oxPRES® GAS
 Gewinde ZOLL: 1/2, Länge Total mm: 41, Ausßen-Ø mm: 18, Materialart: Edelstahl rostbeständig, Werkstoff: 1.4404, Unique-Id: PG733 18x1/2, SKU 147421240



PG-733
Übergang mit Aussengewinde, konisch, in-oxPRES® GAS
 Gewinde ZOLL: 3/4, Länge Total mm: 47, Ausßen-Ø mm: 28, Materialart: Edelstahl rostbeständig, Werkstoff: 1.4404, Unique-Id: PG733 28x3/4, SKU 147421440



PG-733
Übergang mit Aussengewinde, konisch, in-oxPRES® GAS
 Gewinde ZOLL: 3/4, Länge Total mm: 43, Ausßen-Ø mm: 15, Materialart: Edelstahl rostbeständig, Werkstoff: 1.4404, Unique-Id: PG733 15x3/4, SKU 147421200



PG-733
Übergang mit Aussengewinde, konisch, in-oxPRES® GAS
 Gewinde ZOLL: 1, Materialart: Edelstahl rostbeständig, Werkstoff: 1.4404, Ausßen-Ø mm: 22, Länge Total mm: 46, Unique-Id: PG733 22x1, SKU 147421400



PG-733
Übergang mit Aussengewinde, konisch, in-oxPRES® GAS
 Gewinde ZOLL: 1/2, Länge Total mm: 41, Unique-Id: PG733 15x1/2, Ausßen-Ø mm: 15, Materialart: Edelstahl rostbeständig, Werkstoff: 1.4404, SKU 147421160



PG-733
Übergang mit Aussengewinde, konisch, in-oxPRES® GAS
 Gewinde ZOLL: 3/4, Länge Total mm: 44, Unique-Id: PG733 22x3/4, Materialart: Edelstahl rostbeständig, Werkstoff: 1.4404, Ausßen-Ø mm: 22, SKU 147421360





PG-733
Übergang mit Aussengewinde, konisch, in-
oxPRESEN® GAS
 Ausßen-Ø mm: 42, Gewinde ZOLL: 1 1/2, Unique-Id: PG733 42x1 1/2, Materialart: Edelstahl rostbeständig, Länge Total mm: 59, Werkstoff: 1.4404, SKU 147421720



PG-734
Übergang mit Innengewinde, inoxPRESEN®
GAS
 Werkstoff: 1.4404, Materialart: Edelstahl rostbeständig, Ausßen-Ø mm: 18, Länge Total mm: 38, Unique-Id: PG734 18x1/2, Gewinde ZOLL: 1/2, SKU 147441200



PG-733
Übergang mit Aussengewinde, konisch, in-
oxPRESEN® GAS
 Ausßen-Ø mm: 42, Materialart: Edelstahl rostbeständig, Länge Total mm: 59, Gewinde ZOLL: 1 1/4, Werkstoff: 1.4404, Unique-Id: PG733 42x1 1/4, SKU 147421680



PG-734
Übergang mit Innengewinde, inoxPRESEN®
GAS
 Werkstoff: 1.4404, Materialart: Edelstahl rostbeständig, Ausßen-Ø mm: 15, Gewinde ZOLL: 3/4, Länge Total mm: 39, Unique-Id: PG734 15x3/4, SKU 147441160



PG-733
Übergang mit Aussengewinde, konisch, in-
oxPRESEN® GAS
 Länge Total mm: 55, Gewinde ZOLL: 1 1/2, Materialart: Edelstahl rostbeständig, Werkstoff: 1.4404, Ausßen-Ø mm: 35, Unique-Id: PG733 35x1 1/2, SKU 147421640



PG-734
Übergang mit Innengewinde, inoxPRESEN®
GAS
 Werkstoff: 1.4404, Materialart: Edelstahl rostbeständig, Unique-Id: PG734 15x1/2, Ausßen-Ø mm: 15, Länge Total mm: 38, Gewinde ZOLL: 1/2, SKU 147441120



PG-733
Übergang mit Aussengewinde, konisch, in-
oxPRESEN® GAS
 Länge Total mm: 56, Materialart: Edelstahl rostbeständig, Unique-Id: PG733 35x1 1/4, Gewinde ZOLL: 1 1/4, Werkstoff: 1.4404, Ausßen-Ø mm: 35, SKU 147421600



PG-733
Übergang mit Aussengewinde, konisch, in-
oxPRESEN® GAS
 Ausßen-Ø mm: 54, Gewinde ZOLL: 2, Unique-Id: PG733 54x2, Materialart: Edelstahl rostbeständig, Werkstoff: 1.4404, Länge Total mm: 71, SKU 147421800



PG-733
Übergang mit Aussengewinde, konisch, in-
oxPRESEN® GAS
 Gewinde ZOLL: 1, Materialart: Edelstahl rostbeständig, Werkstoff: 1.4404, Ausßen-Ø mm: 35, Länge Total mm: 52, Unique-Id: PG733 35x1, SKU 147421560



PG-733
Übergang mit Aussengewinde, konisch, in-
oxPRESEN® GAS
 Ausßen-Ø mm: 54, Unique-Id: PG733 54x1 1/2, Gewinde ZOLL: 1 1/2, Materialart: Edelstahl rostbeständig, Werkstoff: 1.4404, Länge Total mm: 65, SKU 147421760





PG-734
Übergang mit Innengewinde, inoxPRESS®
GAS
 Werkstoff: 1.4404, Länge Total mm: 42, Materialart: Edelstahl rostbeständig, Aussen-Ø mm: 28, Gewinde ZOLL: 3/4, Unique-Id: PG734 28x3/4, SKU 147441400



PG-734
Übergang mit Innengewinde, inoxPRESS®
GAS
 Werkstoff: 1.4404, Materialart: Edelstahl rostbeständig, Unique-Id: PG734 35x1 1/2, Länge Total mm: 52, Gewinde ZOLL: 1 1/2, Aussen-Ø mm: 35, SKU 147441600



PG-734
Übergang mit Innengewinde, inoxPRESS®
GAS
 Werkstoff: 1.4404, Unique-Id: PG734 22x1, Materialart: Edelstahl rostbeständig, Aussen-Ø mm: 22, Gewinde ZOLL: 1, Länge Total mm: 43, SKU 147441360



PG-734
Übergang mit Innengewinde, inoxPRESS®
GAS
 Werkstoff: 1.4404, Unique-Id: PG734 35x1 1/4, Materialart: Edelstahl rostbeständig, Länge Total mm: 52, Gewinde ZOLL: 1 1/4, Aussen-Ø mm: 35, SKU 147441560



PG-734
Übergang mit Innengewinde, inoxPRESS®
GAS
 Werkstoff: 1.4404, Materialart: Edelstahl rostbeständig, Aussen-Ø mm: 22, Länge Total mm: 40, Gewinde ZOLL: 3/4, Unique-Id: PG734 22x3/4, SKU 147441320



PG-734
Übergang mit Innengewinde, inoxPRESS®
GAS
 Werkstoff: 1.4404, Materialart: Edelstahl rostbeständig, Unique-Id: PG734 35x1, Länge Total mm: 49, Gewinde ZOLL: 1, Aussen-Ø mm: 35, SKU 147441520



PG-734
Übergang mit Innengewinde, inoxPRESS®
GAS
 Werkstoff: 1.4404, Materialart: Edelstahl rostbeständig, Aussen-Ø mm: 22, Unique-Id: PG734 22x1/2, Länge Total mm: 39, Gewinde ZOLL: 1/2, SKU 147441280



PG-734
Übergang mit Innengewinde, inoxPRESS®
GAS
 Werkstoff: 1.4404, Materialart: Edelstahl rostbeständig, Aussen-Ø mm: 28, Gewinde ZOLL: 1 1/4, Länge Total mm: 48, Unique-Id: PG734 28x1 1/4, SKU 147441480



PG-734
Übergang mit Innengewinde, inoxPRESS®
GAS
 Werkstoff: 1.4404, Materialart: Edelstahl rostbeständig, Aussen-Ø mm: 18, Unique-Id: PG734 18x3/4, Gewinde ZOLL: 3/4, Länge total mm: 39, SKU 147441240



PG-734
Übergang mit Innengewinde, inoxPRESS®
GAS
 Werkstoff: 1.4404, Materialart: Edelstahl rostbeständig, Länge Total mm: 45, Aussen-Ø mm: 28, Gewinde ZOLL: 1, Unique-Id: PG734 28x1, SKU 147441440





PG-734
Übergang mit Innengewinde, inoxPRES®
GAS
Werkstoff: 1.4404, Gewinde ZOLL: 2, Materialart: Edelstahl rostbeständig, Aussen-Ø mm: 54, Länge Total mm: 65, Unique-Id: PG734 54x2, SKU 147441760



KOHLER



PG-734
Übergang mit Innengewinde, inoxPRES®
GAS
Werkstoff: 1.4404, Materialart: Edelstahl rostbeständig, Aussen-Ø mm: 54, Gewinde ZOLL: 1 1/2, Unique-Id: PG734 54x1 1/2, Länge Total mm: 60, SKU 147441720



KOHLER



PG-734
Übergang mit Innengewinde, inoxPRES®
GAS
Werkstoff: 1.4404, Unique-Id: PG734 42x1 1/2, Materialart: Edelstahl rostbeständig, Länge Total mm: 56, Gewinde ZOLL: 1 1/2, Aussen-Ø mm: 42, SKU 147441680



KOHLER



PG-734
Übergang mit Innengewinde, inoxPRES®
GAS
Werkstoff: 1.4404, Unique-Id: PG734 42x1 1/4, Materialart: Edelstahl rostbeständig, Länge Total mm: 56, Aussen-Ø mm: 42, Gewinde ZOLL: 1 1/4, SKU 147441640



KOHLER