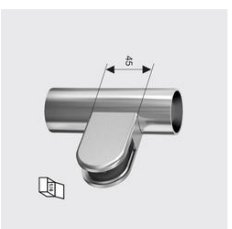


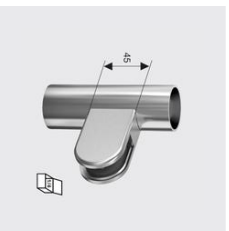
**GG-4006**  
**Pince à verre demi-ronde, zinc, aspect inox brossé**

Type de matériau: métaux non-ferreux, pour tube mm: 42.4, Epaisseur du verre mm: 10.76, ID unique: GG4006 42.4x10.76, Matériau: Zink, SKU 188756730



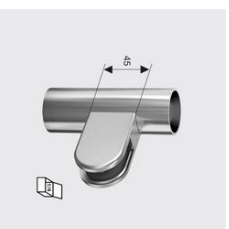
**GG-4006**  
**Pince à verre demi-ronde, zinc, aspect inox brossé**

Type de matériau: métaux non-ferreux, Epaisseur du verre mm: 10.76, ID unique: GG4006 flachx10.76, pour tube mm: flach/plat, Matériau: Zink, SKU 188756780



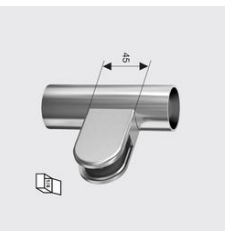
**GG-4006**  
**Pince à verre demi-ronde, zinc, aspect inox brossé**

Type de matériau: métaux non-ferreux, pour tube mm: 42.4, Epaisseur du verre mm: 10, ID unique: GG4006 42.4x10, Matériau: Zink, SKU 188756720



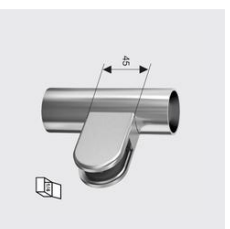
**GG-4006**  
**Pince à verre demi-ronde, zinc, aspect inox brossé**

Type de matériau: métaux non-ferreux, Epaisseur du verre mm: 10, pour tube mm: flach/plat, ID unique: GG4006 flachx10, Matériau: Zink, SKU 188756770



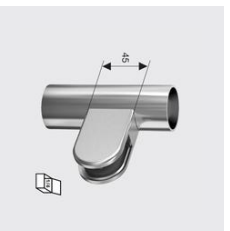
**GG-4006**  
**Pince à verre demi-ronde, zinc, aspect inox brossé**

Type de matériau: métaux non-ferreux, pour tube mm: 42.4, Epaisseur du verre mm: 8.76, ID unique: GG4006 42.4x8.76, Matériau: Zink, SKU 188756710



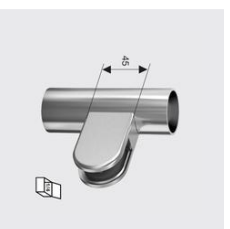
**GG-4006**  
**Pince à verre demi-ronde, zinc, aspect inox brossé**

Type de matériau: métaux non-ferreux, ID unique: GG4006 flachx8.76, Epaisseur du verre mm: 8.76, pour tube mm: flach/plat, Matériau: Zink, SKU 188756760



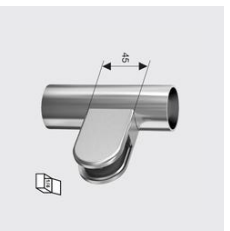
**GG-4006**  
**Pince à verre demi-ronde, zinc, aspect inox brossé**

Type de matériau: métaux non-ferreux, pour tube mm: 42.4, Epaisseur du verre mm: 8, ID unique: GG4006 42.4x8, Matériau: Zink, SKU 188756700



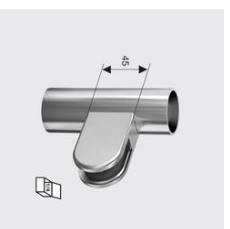
**GG-4006**  
**Pince à verre demi-ronde, zinc, aspect inox brossé**

Type de matériau: métaux non-ferreux, Epaisseur du verre mm: 8, pour tube mm: flach/plat, ID unique: GG4006 flachx8, Matériau: Zink, SKU 188756750



**GG-4006**  
**Pince à verre demi-ronde, zinc, aspect inox brossé**

Type de matériau: métaux non-ferreux, ID unique: GG4006 flachx12.76, Epaisseur du verre mm: 12.76, pour tube mm: flach/plat, Matériau: Zink, SKU 188756790



**GG-4006**  
**Pince à verre demi-ronde, zinc, aspect inox brossé**

Type de matériau: métaux non-ferreux, pour tube mm: 42.4, Epaisseur du verre mm: 12.76, ID unique: GG4006 42.4x12.76, Matériau: Zink, SKU 188756740

