




K-211
Linsschraube mit Innensechskant und Flansch ISO7380-2
Werkstoff: 1.4301, Länge mm: 16, Gewinde: M4, Materialart: Edelstahl rostbeständig, Unique-Id: K211-4x16, SKU 5130204016




K-211
Linsschraube mit Innensechskant und Flansch ISO7380-2
Werkstoff: 1.4301, Länge mm: 8, Materialart: Edelstahl rostbeständig, Gewinde: M5, Unique-Id: K211-5x8, SKU 5130205008




K-211
Linsschraube mit Innensechskant und Flansch ISO7380-2
Werkstoff: 1.4301, Gewinde: M4, Materialart: Edelstahl rostbeständig, Länge mm: 12, Unique-Id: K211-4x12, SKU 5130204012




K-211
Linsschraube mit Innensechskant und Flansch ISO7380-2
Werkstoff: 1.4301, Länge mm: 30, Gewinde: M4, Materialart: Edelstahl rostbeständig, Unique-Id: K211-4x30, SKU 5130204030




K-211
Linsschraube mit Innensechskant und Flansch ISO7380-2
Werkstoff: 1.4301, Gewinde: M4, Materialart: Edelstahl rostbeständig, Länge mm: 10, Unique-Id: K211-4x10, SKU 5130204010




K-211
Linsschraube mit Innensechskant und Flansch ISO7380-2
Werkstoff: 1.4301, Länge mm: 25, Gewinde: M4, Materialart: Edelstahl rostbeständig, Unique-Id: K211-4x25, SKU 5130204025




K-211
Linsschraube mit Innensechskant und Flansch ISO7380-2
Werkstoff: 1.4301, Länge mm: 8, Gewinde: M4, Materialart: Edelstahl rostbeständig, Unique-Id: K211-4x8, SKU 5130204008



K-211
Linsschraube mit Innensechskant und Flansch ISO7380-2
Werkstoff: 1.4301, Unique-Id: K211-4x20, Gewinde: M4, Materialart: Edelstahl rostbeständig, Länge mm: 20, SKU 5130204020




K-211
Linsschraube mit Innensechskant und Flansch ISO7380-2
Werkstoff: 1.4301, Gewinde: M4, Materialart: Edelstahl rostbeständig, Unique-Id: K211-4x6, Länge mm: 6, SKU 5130204006




K-211
Linsschraube mit Innensechskant und Flansch ISO7380-2
Werkstoff: 1.4301, Länge mm: 18, Unique-Id: K211-4x18, Gewinde: M4, Materialart: Edelstahl rostbeständig, SKU 5130204018







K-211
Linsschraube mit Innensechskant und Flansch ISO7380-2
 Werkstoff: 1.4301, Unique-Id: K211-5x20, Materialart: Edelstahl rostbeständig, Gewinde: M5, Länge mm: 20, SKU 5130205020




K-211
Linsschraube mit Innensechskant und Flansch ISO7380-2
 Werkstoff: 1.4301, Länge mm: 8, Unique-Id: K211-6x8, Materialart: Edelstahl rostbeständig, Gewinde: M6, SKU 5130206008




K-211
Linsschraube mit Innensechskant und Flansch ISO7380-2
 Werkstoff: 1.4301, Länge mm: 18, Materialart: Edelstahl rostbeständig, Gewinde: M5, Unique-Id: K211-5x18, SKU 5130205018




K-211
Linsschraube mit Innensechskant und Flansch ISO7380-2
 Werkstoff: 1.4301, Länge mm: 40, Materialart: Edelstahl rostbeständig, Gewinde: M5, Unique-Id: K211-5x40, SKU 5130205040




K-211
Linsschraube mit Innensechskant und Flansch ISO7380-2
 Werkstoff: 1.4301, Länge mm: 16, Unique-Id: K211-5x16, Materialart: Edelstahl rostbeständig, Gewinde: M5, SKU 5130205016




K-211
Linsschraube mit Innensechskant und Flansch ISO7380-2
 Werkstoff: 1.4301, Länge mm: 35, Unique-Id: K211-5x35, Materialart: Edelstahl rostbeständig, Gewinde: M5, SKU 5130205035




K-211
Linsschraube mit Innensechskant und Flansch ISO7380-2
 Werkstoff: 1.4301, Unique-Id: K211-5x12, Materialart: Edelstahl rostbeständig, Länge mm: 12, Gewinde: M5, SKU 5130205012



K-211
Linsschraube mit Innensechskant und Flansch ISO7380-2
 Werkstoff: 1.4301, Länge mm: 30, Unique-Id: K211-5x30, Materialart: Edelstahl rostbeständig, Gewinde: M5, SKU 5130205030




K-211
Linsschraube mit Innensechskant und Flansch ISO7380-2
 Werkstoff: 1.4301, Materialart: Edelstahl rostbeständig, Länge mm: 10, Unique-Id: K211-5x10, Gewinde: M5, SKU 5130205010




K-211
Linsschraube mit Innensechskant und Flansch ISO7380-2
 Werkstoff: 1.4301, Länge mm: 25, Unique-Id: K211-5x25, Materialart: Edelstahl rostbeständig, Gewinde: M5, SKU 5130205025







K-211
Linse Schraube mit Innensechskant und Flansch ISO7380-2
Werkstoff: 1.4301, Unique-Id: K211-6x20, Materialart: Edelstahl rostbeständig, Länge mm: 20, Gewinde: M6, SKU 5130206020




K-211
Linse Schraube mit Innensechskant und Flansch ISO7380-2
Werkstoff: 1.4301, Unique-Id: K211-6x45, Länge mm: 45, Materialart: Edelstahl rostbeständig, Gewinde: M6, SKU 5130206045




K-211
Linse Schraube mit Innensechskant und Flansch ISO7380-2
Werkstoff: 1.4301, Länge mm: 18, Materialart: Edelstahl rostbeständig, Unique-Id: K211-6x18, Gewinde: M6, SKU 5130206018




K-211
Linse Schraube mit Innensechskant und Flansch ISO7380-2
Werkstoff: 1.4301, Länge mm: 40, Unique-Id: K211-6x40, Materialart: Edelstahl rostbeständig, Gewinde: M6, SKU 5130206040




K-211
Linse Schraube mit Innensechskant und Flansch ISO7380-2
Werkstoff: 1.4301, Länge mm: 16, Materialart: Edelstahl rostbeständig, Unique-Id: K211-6x16, Gewinde: M6, SKU 5130206016




K-211
Linse Schraube mit Innensechskant und Flansch ISO7380-2
Werkstoff: 1.4301, Länge mm: 35, Unique-Id: K211-6x35, Materialart: Edelstahl rostbeständig, Gewinde: M6, SKU 5130206035




K-211
Linse Schraube mit Innensechskant und Flansch ISO7380-2
Werkstoff: 1.4301, Unique-Id: K211-6x12, Materialart: Edelstahl rostbeständig, Länge mm: 12, Gewinde: M6, SKU 5130206012



K-211
Linse Schraube mit Innensechskant und Flansch ISO7380-2
Werkstoff: 1.4301, Länge mm: 30, Materialart: Edelstahl rostbeständig, Unique-Id: K211-6x30, Gewinde: M6, SKU 5130206030




K-211
Linse Schraube mit Innensechskant und Flansch ISO7380-2
Werkstoff: 1.4301, Unique-Id: K211-6x10, Materialart: Edelstahl rostbeständig, Länge mm: 10, Gewinde: M6, SKU 5130206010



K-211
Linse Schraube mit Innensechskant und Flansch ISO7380-2
Werkstoff: 1.4301, Länge mm: 25, Unique-Id: K211-6x25, Materialart: Edelstahl rostbeständig, Gewinde: M6, SKU 5130206025







K-211
Linsenschraube mit Innensechskant und Flansch ISO7380-2
Werkstoff: 1.4301, Gewinde: M8, Unique-Id: K211-8x16, Länge mm: 16, Materialart: Edelstahl rostbeständig, SKU 5130208016




K-211
Linsenschraube mit Innensechskant und Flansch ISO7380-2
Werkstoff: 1.4301, Länge mm: 40, Gewinde: M8, Materialart: Edelstahl rostbeständig, Unique-Id: K211-8x40, SKU 5130208040




K-211
Linsenschraube mit Innensechskant und Flansch ISO7380-2
Werkstoff: 1.4301, Gewinde: M8, Unique-Id: K211-8x12, Materialart: Edelstahl rostbeständig, Länge mm: 12, SKU 5130208012




K-211
Linsenschraube mit Innensechskant und Flansch ISO7380-2
Werkstoff: 1.4301, Gewinde: M8, Länge mm: 35, Unique-Id: K211-8x35, Materialart: Edelstahl rostbeständig, SKU 5130208035




K-211
Linsenschraube mit Innensechskant und Flansch ISO7380-2
Werkstoff: 1.4301, Gewinde: M8, Unique-Id: K211-8x10, Materialart: Edelstahl rostbeständig, Länge mm: 10, SKU 5130208010




K-211
Linsenschraube mit Innensechskant und Flansch ISO7380-2
Werkstoff: 1.4301, Gewinde: M8, Unique-Id: K211-8x30, Länge mm: 30, Materialart: Edelstahl rostbeständig, SKU 5130208030




K-211
Linsenschraube mit Innensechskant und Flansch ISO7380-2
Werkstoff: 1.4301, Länge mm: 60, Unique-Id: K211-6x60, Materialart: Edelstahl rostbeständig, Gewinde: M6, SKU 5130206060



K-211
Linsenschraube mit Innensechskant und Flansch ISO7380-2
Werkstoff: 1.4301, Gewinde: M8, Länge mm: 25, Materialart: Edelstahl rostbeständig, Unique-Id: K211-8x25, SKU 5130208025



K-211
Linsenschraube mit Innensechskant und Flansch ISO7380-2
Werkstoff: 1.4301, Materialart: Edelstahl rostbeständig, Länge mm: 50, Unique-Id: K211-6x50, Gewinde: M6, SKU 5130206050



K-211
Linsenschraube mit Innensechskant und Flansch ISO7380-2
Werkstoff: 1.4301, Gewinde: M8, Unique-Id: K211-8x20, Materialart: Edelstahl rostbeständig, Länge mm: 20, SKU 5130208020





K-211
Linsschraube mit Innensechskant und
Flansch ISO7380-2
Werkstoff: 1.4301, Gewinde: M8, Unique-Id: K211-8x50,
Materialart: Edelstahl rostbeständig, Länge mm: 50, SKU
5130208050



KOHLER



K-211
Linsschraube mit Innensechskant und
Flansch ISO7380-2
Werkstoff: 1.4301, Gewinde: M8, Länge mm: 45, Ma-
terialart: Edelstahl rostbeständig, Unique-Id: K211-8x45,
SKU 5130208045



KOHLER