





ISO 7380
Linsechraube mit Innensechskant ISO 7380-1
Werkstoff: A2, Länge mm: 16, Gewinde: M3, Materialart: Edelstahl rostbeständig, Unique-Id: I7380-3x16, SKU 5148203016




ISO 7380
Linsechraube mit Innensechskant ISO 7380-1
Gewinde: M4, Werkstoff: A2, Materialart: Edelstahl rostbeständig, Unique-Id: I7380-4x10, Länge mm: 10, SKU 5148204010




ISO 7380
Linsechraube mit Innensechskant ISO 7380-1
Werkstoff: A2, Länge mm: 12, Unique-Id: I7380-3x12, Gewinde: M3, Materialart: Edelstahl rostbeständig, SKU 5148203012




ISO 7380
Linsechraube mit Innensechskant ISO 7380-1
Unique-Id: I7380-4x8, Gewinde: M4, Länge mm: 8, Werkstoff: A2, Materialart: Edelstahl rostbeständig, SKU 5148204008




ISO 7380
Linsechraube mit Innensechskant ISO 7380-1
Werkstoff: A2, Gewinde: M3, Materialart: Edelstahl rostbeständig, Länge mm: 10, Unique-Id: I7380-3x10, SKU 5148203010




ISO 7380
Linsechraube mit Innensechskant ISO 7380-1
Länge mm: 6, Gewinde: M4, Werkstoff: A2, Unique-Id: I7380-4x6, Materialart: Edelstahl rostbeständig, SKU 5148204006




ISO 7380
Linsechraube mit Innensechskant ISO 7380-1
Länge mm: 8, Werkstoff: A2, Gewinde: M3, Materialart: Edelstahl rostbeständig, Unique-Id: I7380-3x8, SKU 5148203008



ISO 7380
Linsechraube mit Innensechskant ISO 7380-1
Werkstoff: A2, Gewinde: M3, Materialart: Edelstahl rostbeständig, Länge mm: 25, Unique-Id: I7380-3x25, SKU 5148203025



ISO 7380
Linsechraube mit Innensechskant ISO 7380-1
Länge mm: 6, Unique-Id: I7380-3x6, Werkstoff: A2, Gewinde: M3, Materialart: Edelstahl rostbeständig, SKU 5148203006




ISO 7380
Linsechraube mit Innensechskant ISO 7380-1
Unique-Id: I7380-3x20, Werkstoff: A2, Länge mm: 20, Gewinde: M3, Materialart: Edelstahl rostbeständig, SKU 5148203020







ISO 7380
Linsechraube mit Innensechskant ISO 7380-1
 Länge mm: 8, Werkstoff: A2, Materialart: Edelstahl rostbeständig, Gewinde: M5, Unique-Id: I7380-5x8, SKU 5148205008




ISO 7380
Linsechraube mit Innensechskant ISO 7380-1
 Werkstoff: A2, Unique-Id: I7380-5x25, Materialart: Edelstahl rostbeständig, Länge mm: 25, Gewinde: M5, SKU 5148205025




ISO 7380
Linsechraube mit Innensechskant ISO 7380-1
 Gewinde: M4, Werkstoff: A2, Materialart: Edelstahl rostbeständig, Länge mm: 25, Unique-Id: I7380-4x25, SKU 5148204025




ISO 7380
Linsechraube mit Innensechskant ISO 7380-1
 Werkstoff: A2, Länge mm: 20, Materialart: Edelstahl rostbeständig, Gewinde: M5, Unique-Id: I7380-5x20, SKU 5148205020




ISO 7380
Linsechraube mit Innensechskant ISO 7380-1
 Unique-Id: I7380-4x20, Gewinde: M4, Werkstoff: A2, Länge mm: 20, Materialart: Edelstahl rostbeständig, SKU 5148204020




ISO 7380
Linsechraube mit Innensechskant ISO 7380-1
 Unique-Id: I7380-5x16, Werkstoff: A2, Länge mm: 16, Materialart: Edelstahl rostbeständig, Gewinde: M5, SKU 5148205016




ISO 7380
Linsechraube mit Innensechskant ISO 7380-1
 Gewinde: M4, Werkstoff: A2, Länge mm: 16, Materialart: Edelstahl rostbeständig, Unique-Id: I7380-4x16, SKU 5148204016



ISO 7380
Linsechraube mit Innensechskant ISO 7380-1
 Werkstoff: A2, Länge mm: 12, Materialart: Edelstahl rostbeständig, Gewinde: M5, Unique-Id: I7380-5x12, SKU 5148205012



ISO 7380
Linsechraube mit Innensechskant ISO 7380-1
 Gewinde: M4, Werkstoff: A2, Länge mm: 12, Materialart: Edelstahl rostbeständig, Unique-Id: I7380-4x12, SKU 5148204012



ISO 7380
Linsechraube mit Innensechskant ISO 7380-1
 Unique-Id: I7380-5x10, Werkstoff: A2, Materialart: Edelstahl rostbeständig, Gewinde: M5, Länge mm: 10, SKU 5148205010







ISO 7380
Linsenschraube mit Innensechskant ISO 7380-1
 Unique-Id: I7380-6x16, Werkstoff: A2, Länge mm: 16, Gewinde: M6, Materialart: Edelstahl rostbeständig, SKU 5148206016




ISO 7380
Linsenschraube mit Innensechskant ISO 7380-1
 Unique-Id: I7380-6x40, Werkstoff: A2, Gewinde: M6, Materialart: Edelstahl rostbeständig, Länge mm: 40, SKU 5148206040




ISO 7380
Linsenschraube mit Innensechskant ISO 7380-1
 Werkstoff: A2, Länge mm: 12, Gewinde: M6, Materialart: Edelstahl rostbeständig, Unique-Id: I7380-6x12, SKU 5148206012




ISO 7380
Linsenschraube mit Innensechskant ISO 7380-1
 Werkstoff: A2, Gewinde: M6, Materialart: Edelstahl rostbeständig, Unique-Id: I7380-6x35, Länge mm: 35, SKU 5148206035




ISO 7380
Linsenschraube mit Innensechskant ISO 7380-1
 Werkstoff: A2, Gewinde: M6, Materialart: Edelstahl rostbeständig, Länge mm: 10, Unique-Id: I7380-6x10, SKU 5148206010




ISO 7380
Linsenschraube mit Innensechskant ISO 7380-1
 Unique-Id: I7380-6x30, Werkstoff: A2, Länge mm: 30, Gewinde: M6, Materialart: Edelstahl rostbeständig, SKU 5148206030




ISO 7380
Linsenschraube mit Innensechskant ISO 7380-1
 Länge mm: 8, Werkstoff: A2, Gewinde: M6, Unique-Id: I7380-6x8, Materialart: Edelstahl rostbeständig, SKU 5148206008



ISO 7380
Linsenschraube mit Innensechskant ISO 7380-1
 Unique-Id: I7380-6x25, Werkstoff: A2, Gewinde: M6, Materialart: Edelstahl rostbeständig, Länge mm: 25, SKU 5148206025



ISO 7380
Linsenschraube mit Innensechskant ISO 7380-1
 Unique-Id: I7380-5x30, Werkstoff: A2, Länge mm: 30, Materialart: Edelstahl rostbeständig, Gewinde: M5, SKU 5148205030



ISO 7380
Linsenschraube mit Innensechskant ISO 7380-1
 Werkstoff: A2, Länge mm: 20, Gewinde: M6, Unique-Id: I7380-6x20, Materialart: Edelstahl rostbeständig, SKU 5148206020



KOHLER


KOHLER




ISO 7380
Linsenschraube mit Innensechskant ISO 7380-1
Werkstoff: A2, Unique-Id: I7380-8x20, Länge mm: 20, Materialart: Edelstahl rostbeständig, Gewinde: M8, SKU 5148208020




ISO 7380
Linsenschraube mit Innensechskant ISO 7380-1
Werkstoff: A2, Unique-Id: I7380-8x45, Materialart: Edelstahl rostbeständig, Gewinde: M8, Länge mm: 45, SKU 5148208045




ISO 7380
Linsenschraube mit Innensechskant ISO 7380-1
Werkstoff: A2, Länge mm: 16, Materialart: Edelstahl rostbeständig, Gewinde: M8, Unique-Id: I7380-8x16, SKU 5148208016




ISO 7380
Linsenschraube mit Innensechskant ISO 7380-1
Werkstoff: A2, Unique-Id: I7380-8x40, Materialart: Edelstahl rostbeständig, Länge mm: 40, Gewinde: M8, SKU 5148208040




ISO 7380
Linsenschraube mit Innensechskant ISO 7380-1
Werkstoff: A2, Unique-Id: I7380-8x12, Länge mm: 12, Materialart: Edelstahl rostbeständig, Gewinde: M8, SKU 5148208012




ISO 7380
Linsenschraube mit Innensechskant ISO 7380-1
Unique-Id: I7380-8x35, Werkstoff: A2, Materialart: Edelstahl rostbeständig, Gewinde: M8, Länge mm: 35, SKU 5148208035




ISO 7380
Linsenschraube mit Innensechskant ISO 7380-1
Werkstoff: A2, Materialart: Edelstahl rostbeständig, Gewinde: M8, Länge mm: 10, Unique-Id: I7380-8x10, SKU 5148208010



ISO 7380
Linsenschraube mit Innensechskant ISO 7380-1
Werkstoff: A2, Länge mm: 30, Materialart: Edelstahl rostbeständig, Gewinde: M8, Unique-Id: I7380-8x30, SKU 5148208030



ISO 7380
Linsenschraube mit Innensechskant ISO 7380-1
Werkstoff: A2, Länge mm: 50, Gewinde: M6, Materialart: Edelstahl rostbeständig, Unique-Id: I7380-6x50, SKU 5148206050




ISO 7380
Linsenschraube mit Innensechskant ISO 7380-1
Werkstoff: A2, Materialart: Edelstahl rostbeständig, Länge mm: 25, Gewinde: M8, Unique-Id: I7380-8x25, SKU 5148208025







ISO 7380
Linse schraube mit Innensechskant ISO 7380-1
 Werkstoff: A2, Materialart: Edelstahl rostbeständig, Länge mm: 25, Gewinde: M10, Unique-id: I7380-10x25, SKU 5148210025




ISO 7380
Linse schraube mit Innensechskant ISO 7380-1
 Werkstoff: A2, Unique-id: I7380-10x60, Materialart: Edelstahl rostbeständig, Länge mm: 60, Gewinde: M10, SKU 5148210060




ISO 7380
Linse schraube mit Innensechskant ISO 7380-1
 Unique-id: I7380-10x20, Werkstoff: A2, Länge mm: 20, Materialart: Edelstahl rostbeständig, Gewinde: M10, SKU 5148210020




ISO 7380
Linse schraube mit Innensechskant ISO 7380-1
 Werkstoff: A2, Länge mm: 50, Unique-id: I7380-10x50, Materialart: Edelstahl rostbeständig, Gewinde: M10, SKU 5148210050




ISO 7380
Linse schraube mit Innensechskant ISO 7380-1
 Werkstoff: A2, Länge mm: 16, Materialart: Edelstahl rostbeständig, Gewinde: M10, Unique-id: I7380-10x16, SKU 5148210016




ISO 7380
Linse schraube mit Innensechskant ISO 7380-1
 Werkstoff: A2, Materialart: Edelstahl rostbeständig, Länge mm: 40, Gewinde: M10, Unique-id: I7380-10x40, SKU 5148210040




ISO 7380
Linse schraube mit Innensechskant ISO 7380-1
 Werkstoff: A2, Materialart: Edelstahl rostbeständig, Gewinde: M8, Länge mm: 60, Unique-id: I7380-8x60, SKU 5148208060



ISO 7380
Linse schraube mit Innensechskant ISO 7380-1
 Werkstoff: A2, Materialart: Edelstahl rostbeständig, Unique-id: I7380-10x35, Länge mm: 35, Gewinde: M10, SKU 5148210035



ISO 7380
Linse schraube mit Innensechskant ISO 7380-1
 Unique-id: I7380-8x50, Werkstoff: A2, Länge mm: 50, Materialart: Edelstahl rostbeständig, Gewinde: M8, SKU 5148208050




ISO 7380
Linse schraube mit Innensechskant ISO 7380-1
 Werkstoff: A2, Länge mm: 30, Unique-id: I7380-10x30, Materialart: Edelstahl rostbeständig, Gewinde: M10, SKU 5148210030







ISO 7380
Linsechraube mit Innensechskant ISO 7380-1
 Gewinde: M4, Länge mm: 16, Materialart: Edelstahl rostbeständig, Werkstoff: A4, Unique-Id: I7380+4x16, SKU 5148404016




ISO 7380
Linsechraube mit Innensechskant ISO 7380-1
 Unique-Id: I7380+5x12, Länge mm: 12, Materialart: Edelstahl rostbeständig, Gewinde: M5, Werkstoff: A4, SKU 5148405012




ISO 7380
Linsechraube mit Innensechskant ISO 7380-1
 Gewinde: M4, Länge mm: 12, Materialart: Edelstahl rostbeständig, Werkstoff: A4, Unique-Id: I7380+4x12, SKU 5148404012




ISO 7380
Linsechraube mit Innensechskant ISO 7380-1
 Materialart: Edelstahl rostbeständig, Gewinde: M5, Werkstoff: A4, Unique-Id: I7380+5x10, Länge mm: 10, SKU 5148405010




ISO 7380
Linsechraube mit Innensechskant ISO 7380-1
 Gewinde: M4, Materialart: Edelstahl rostbeständig, Werkstoff: A4, Unique-Id: I7380+4x10, Länge mm: 10, SKU 5148404010




ISO 7380
Linsechraube mit Innensechskant ISO 7380-1
 Länge mm: 8, Unique-Id: I7380+5x8, Materialart: Edelstahl rostbeständig, Gewinde: M5, Werkstoff: A4, SKU 5148405008




ISO 7380
Linsechraube mit Innensechskant ISO 7380-1
 Gewinde: M4, Länge mm: 8, Materialart: Edelstahl rostbeständig, Werkstoff: A4, Unique-Id: I7380+4x8, SKU 5148404008



ISO 7380
Linsechraube mit Innensechskant ISO 7380-1
 Unique-Id: I7380+4x25, Gewinde: M4, Materialart: Edelstahl rostbeständig, Länge mm: 25, Werkstoff: A4, SKU 5148404025



ISO 7380
Linsechraube mit Innensechskant ISO 7380-1
 Länge mm: 6, Unique-Id: I7380+4x6, Gewinde: M4, Materialart: Edelstahl rostbeständig, Werkstoff: A4, SKU 5148404006




ISO 7380
Linsechraube mit Innensechskant ISO 7380-1
 Gewinde: M4, Länge mm: 20, Materialart: Edelstahl rostbeständig, Werkstoff: A4, Unique-Id: I7380+4x20, SKU 5148404020







ISO 7380
Linsenschraube mit Innensechskant ISO 7380-1
Länge mm: 8, Unique-Id: I7380+6x8, Gewinde: M6, Materialart: Edelstahl rostbeständig, Werkstoff: A4, SKU 5148406008




ISO 7380
Linsenschraube mit Innensechskant ISO 7380-1
Unique-Id: I7380+6x25, Gewinde: M6, Materialart: Edelstahl rostbeständig, Länge mm: 25, Werkstoff: A4, SKU 5148406025




ISO 7380
Linsenschraube mit Innensechskant ISO 7380-1
Unique-Id: I7380+5x30, Länge mm: 30, Materialart: Edelstahl rostbeständig, Gewinde: M5, Werkstoff: A4, SKU 5148405030




ISO 7380
Linsenschraube mit Innensechskant ISO 7380-1
Länge mm: 20, Gewinde: M6, Materialart: Edelstahl rostbeständig, Werkstoff: A4, Unique-Id: I7380+6x20, SKU 5148406020




ISO 7380
Linsenschraube mit Innensechskant ISO 7380-1
Materialart: Edelstahl rostbeständig, Länge mm: 25, Gewinde: M5, Werkstoff: A4, Unique-Id: I7380+5x25, SKU 5148405025




ISO 7380
Linsenschraube mit Innensechskant ISO 7380-1
Unique-Id: I7380+6x16, Länge mm: 16, Gewinde: M6, Materialart: Edelstahl rostbeständig, Werkstoff: A4, SKU 5148406016




ISO 7380
Linsenschraube mit Innensechskant ISO 7380-1
Unique-Id: I7380+5x20, Länge mm: 20, Materialart: Edelstahl rostbeständig, Gewinde: M5, Werkstoff: A4, SKU 5148405020



ISO 7380
Linsenschraube mit Innensechskant ISO 7380-1
Länge mm: 12, Gewinde: M6, Materialart: Edelstahl rostbeständig, Werkstoff: A4, Unique-Id: I7380+6x12, SKU 5148406012



ISO 7380
Linsenschraube mit Innensechskant ISO 7380-1
Länge mm: 16, Materialart: Edelstahl rostbeständig, Gewinde: M5, Werkstoff: A4, Unique-Id: I7380+5x16, SKU 5148405016




ISO 7380
Linsenschraube mit Innensechskant ISO 7380-1
Gewinde: M6, Unique-Id: I7380+6x10, Materialart: Edelstahl rostbeständig, Werkstoff: A4, Länge mm: 10, SKU 5148406010







ISO 7380
Linsenschraube mit Innensechskant ISO 7380-1
Materialart: Edelstahl rostbeständig, Werkstoff: A4, Gewinde: M8, Länge mm: 10, Unique-Id: I7380+8x10, SKU 5148408010




ISO 7380
Linsenschraube mit Innensechskant ISO 7380-1
Länge mm: 30, Materialart: Edelstahl rostbeständig, Werkstoff: A4, Gewinde: M8, Unique-Id: I7380+8x30, SKU 5148408030




ISO 7380
Linsenschraube mit Innensechskant ISO 7380-1
Länge mm: 50, Gewinde: M6, Materialart: Edelstahl rostbeständig, Werkstoff: A4, Unique-Id: I7380+6x50, SKU 5148406050




ISO 7380
Linsenschraube mit Innensechskant ISO 7380-1
Materialart: Edelstahl rostbeständig, Länge mm: 25, Werkstoff: A4, Gewinde: M8, Unique-Id: I7380+8x25, SKU 5148408025




ISO 7380
Linsenschraube mit Innensechskant ISO 7380-1
Gewinde: M6, Materialart: Edelstahl rostbeständig, Werkstoff: A4, Länge mm: 40, Unique-Id: I7380+6x40, SKU 5148406040




ISO 7380
Linsenschraube mit Innensechskant ISO 7380-1
Länge mm: 20, Unique-Id: I7380+8x20, Materialart: Edelstahl rostbeständig, Werkstoff: A4, Gewinde: M8, SKU 5148408020




ISO 7380
Linsenschraube mit Innensechskant ISO 7380-1
Gewinde: M6, Unique-Id: I7380+6x35, Materialart: Edelstahl rostbeständig, Werkstoff: A4, Länge mm: 35, SKU 5148406035



ISO 7380
Linsenschraube mit Innensechskant ISO 7380-1
Länge mm: 16, Unique-Id: I7380+8x16, Materialart: Edelstahl rostbeständig, Werkstoff: A4, Gewinde: M8, SKU 5148408016



ISO 7380
Linsenschraube mit Innensechskant ISO 7380-1
Länge mm: 30, Unique-Id: I7380+6x30, Gewinde: M6, Materialart: Edelstahl rostbeständig, Werkstoff: A4, SKU 5148406030




ISO 7380
Linsenschraube mit Innensechskant ISO 7380-1
Länge mm: 12, Materialart: Edelstahl rostbeständig, Werkstoff: A4, Gewinde: M8, Unique-Id: I7380+8x12, SKU 5148408012







ISO 7380
Linsechraube mit Innensechskant ISO 7380-1
Materialart: Edelstahl rostbeständig, Werkstoff: A4, Gewinde: M8, Länge mm: 60, Unique-Id: I7380+8x60, SKU 5148408060




ISO 7380
Linsechraube mit Innensechskant ISO 7380-1
Unique-Id: I7380+10x35, Materialart: Edelstahl rostbeständig, Werkstoff: A4, Länge mm: 35, Gewinde: M10, SKU 5148410035




ISO 7380
Linsechraube mit Innensechskant ISO 7380-1
Länge mm: 50, Materialart: Edelstahl rostbeständig, Werkstoff: A4, Gewinde: M8, Unique-Id: I7380+8x50, SKU 5148408050




ISO 7380
Linsechraube mit Innensechskant ISO 7380-1
Länge mm: 30, Materialart: Edelstahl rostbeständig, Werkstoff: A4, Unique-Id: I7380+10x30, Gewinde: M10, SKU 5148410030




ISO 7380
Linsechraube mit Innensechskant ISO 7380-1
Unique-Id: I7380+8x45, Materialart: Edelstahl rostbeständig, Werkstoff: A4, Gewinde: M8, Länge mm: 45, SKU 5148408045




ISO 7380
Linsechraube mit Innensechskant ISO 7380-1
Materialart: Edelstahl rostbeständig, Länge mm: 25, Werkstoff: A4, Gewinde: M10, Unique-Id: I7380+10x25, SKU 5148410025




ISO 7380
Linsechraube mit Innensechskant ISO 7380-1
Materialart: Edelstahl rostbeständig, Werkstoff: A4, Länge mm: 40, Gewinde: M8, Unique-Id: I7380+8x40, SKU 5148408040



ISO 7380
Linsechraube mit Innensechskant ISO 7380-1
Länge mm: 20, Unique-Id: I7380+10x20, Materialart: Edelstahl rostbeständig, Werkstoff: A4, Gewinde: M10, SKU 5148410020



ISO 7380
Linsechraube mit Innensechskant ISO 7380-1
Unique-Id: I7380+8x35, Materialart: Edelstahl rostbeständig, Werkstoff: A4, Gewinde: M8, Länge mm: 35, SKU 5148408035



ISO 7380
Linsechraube mit Innensechskant ISO 7380-1
Länge mm: 16, Unique-Id: I7380+10x16, Materialart: Edelstahl rostbeständig, Werkstoff: A4, Gewinde: M10, SKU 5148410016





ISO 7380
Linsenschraube mit Innensechskant ISO 7380-1
Unique-Id: I7380+10x60, Materialart: Edelstahl rostbeständig, Werkstoff: A4, Länge mm: 60, Gewinde: M10, SKU 5148410060




KOHLER



ISO 7380
Linsenschraube mit Innensechskant ISO 7380-1
Länge mm: 50, Materialart: Edelstahl rostbeständig, Werkstoff: A4, Unique-Id: I7380+10x50, Gewinde: M10, SKU 5148410050



KOHLER



ISO 7380
Linsenschraube mit Innensechskant ISO 7380-1
Materialart: Edelstahl rostbeständig, Werkstoff: A4, Länge mm: 40, Gewinde: M10, Unique-Id: I7380+10x40, SKU 5148410040



KOHLER