




**K-221**

**Becherschraube mit Schlitz (ohne Mutter)**


Gewinde: M5, Länge mm: 40, Werkstoff: A2, Unique-Id: K221-5x40, Materialart: Edelstahl rostbeständig, SKU 5135205040



**K-221**

**Becherschraube mit Schlitz (ohne Mutter)**


Unique-Id: K221-4x30, Gewinde: M4, Werkstoff: A2, Materialart: Edelstahl rostbeständig, Länge mm: 30, SKU 5135204030



**K-221**

**Becherschraube mit Schlitz (ohne Mutter)**


Unique-Id: K221-5x35, Gewinde: M5, Werkstoff: A2, Länge mm: 35, Materialart: Edelstahl rostbeständig, SKU 5135205035



**K-221**

**Becherschraube mit Schlitz (ohne Mutter)**


Gewinde: M4, Werkstoff: A2, Länge mm: 20, Unique-Id: K221-4x20, Materialart: Edelstahl rostbeständig, SKU 5135204020



**K-221**

**Becherschraube mit Schlitz (ohne Mutter)**


Gewinde: M4, Werkstoff: A2, Länge mm: 8, Materialart: Edelstahl rostbeständig, Unique-Id: K221-4x8, SKU 5135204008



**K-221**

**Becherschraube mit Schlitz (ohne Mutter)**


Gewinde: M4, Werkstoff: A2, Länge mm: 16, Materialart: Edelstahl rostbeständig, Unique-Id: K221-4x16, SKU 5135204016



**K-221**

**Becherschraube mit Schlitz (ohne Mutter)**


Gewinde: M6, Werkstoff: A2, Länge mm: 35, Materialart: Edelstahl rostbeständig, Unique-Id: K221-6x35, SKU 5135206035



**K-221**

**Becherschraube mit Schlitz (ohne Mutter)**


Länge mm: 12, Gewinde: M4, Unique-Id: K221-4x12, Werkstoff: A2, Materialart: Edelstahl rostbeständig, SKU 5135204012



**K-221**

**Becherschraube mit Schlitz (ohne Mutter)**

Gewinde: M5, Unique-Id: K221-5x30, Werkstoff: A2, Materialart: Edelstahl rostbeständig, Länge mm: 30, SKU 5135205030



**K-221**

**Becherschraube mit Schlitz (ohne Mutter)**

Gewinde: M6, Unique-Id: K221-6x10, Werkstoff: A2, Länge mm: 10, Materialart: Edelstahl rostbeständig, SKU 5135206010





**K-221**

**Becherschraube mit Schlitz (ohne Mutter)**

Gewinde: M6, Werkstoff: A2, Unique-Id: K221-6x16,  
Länge mm.: 16, Materialart: Edelstahl rostbeständig, SKU  
5135206016



**KOHLER**




**K-221**

**Becherschraube mit Schlitz (ohne Mutter)**

Gewinde: M8, Werkstoff: A2, Länge mm.: 20, Mate-  
rialtart: Edelstahl rostbeständig, Unique-Id: K221-8x20,  
SKU 5135208020



**KOHLER**




**K-221**

**Becherschraube mit Schlitz (ohne Mutter)**

Länge mm.: 12, Gewinde: M6, Unique-Id: K221-6x12,  
Werkstoff: A2, Materialart: Edelstahl rostbeständig, SKU  
5135206012



**KOHLER**




**K-221**

**Becherschraube mit Schlitz (ohne Mutter)**

Gewinde: M8, Unique-Id: K221-8x16, Werkstoff: A2,  
Länge mm.: 16, Materialart: Edelstahl rostbeständig, SKU  
5135208016



**KOHLER**




**K-221**

**Becherschraube mit Schlitz (ohne Mutter)**

Gewinde: M6, Unique-Id: K221-5x16, Werkstoff: A2,  
Länge mm.: 16, Materialart: Edelstahl rostbeständig, SKU  
5135206016



**KOHLER**




**K-221**

**Becherschraube mit Schlitz (ohne Mutter)**

Gewinde: M8, Länge mm.: 40, Unique-Id: K221-6x40,  
Werkstoff: A2, Materialart: Edelstahl rostbeständig, SKU  
5135206040



**KOHLER**




**K-221**

**Becherschraube mit Schlitz (ohne Mutter)**

Länge mm.: 12, Gewinde: M5, Unique-Id: K221-5x12,  
Werkstoff: A2, Materialart: Edelstahl rostbeständig, SKU  
5135206012



**KOHLER**




**K-221**

**Becherschraube mit Schlitz (ohne Mutter)**

Gewinde: M6, Unique-Id: K221-6x30, Werkstoff: A2, Ma-  
terialart: Edelstahl rostbeständig, Länge mm.: 30, SKU  
5135206030



**KOHLER**




**K-221**

**Becherschraube mit Schlitz (ohne Mutter)**

Gewinde: M5, Unique-Id: K221-5x8, Werkstoff: A2,  
Länge mm.: 8, Materialart: Edelstahl rostbeständig, SKU  
5135206008



**KOHLER**



**K-221**

**Becherschraube mit Schlitz (ohne Mutter)**

Gewinde: M6, Werkstoff: A2, Unique-Id: K221-6x25, Ma-  
terialart: Edelstahl rostbeständig, Länge mm.: 25, SKU  
5135206025



**KOHLER**



**K-221**

**Becherschraube mit Schlitz (ohne Mutter)**


Unique-Id: K221-8x25, Gewinde: M8, Werkstoff: A2, Materialart: Edelstahl rostbeständig, Länge mm: 25, SKU 5135208025



**K-221**

**Becherschraube mit Schlitz (ohne Mutter)**


Gewinde: M4, Werkstoff: A2, Materialart: Edelstahl rostbeständig, Länge mm: 25, Unique-Id: K221-4x25, SKU 5135204025



**K-221**

**Becherschraube mit Schlitz (ohne Mutter)**


Gewinde: M5, Werkstoff: A2, Materialart: Edelstahl rostbeständig, Unique-Id: K221-5x25, Länge mm: 25, SKU 5135205025



**K-221**

**Becherschraube mit Schlitz (ohne Mutter)**


Gewinde: M8, Länge mm: 40, Werkstoff: A2, Unique-Id: K221-8x40, Materialart: Edelstahl rostbeständig, SKU 5135208040



**K-221**

**Becherschraube mit Schlitz (ohne Mutter)**


Gewinde: M5, Unique-Id: K221-5x10, Werkstoff: A2, Länge mm: 10, Materialart: Edelstahl rostbeständig, SKU 5135205010



**K-221**

**Becherschraube mit Schlitz (ohne Mutter)**


Gewinde: M6, Unique-Id: K221-6x20, Werkstoff: A2, Länge mm: 20, Materialart: Edelstahl rostbeständig, SKU 5135206020



**K-221**

**Becherschraube mit Schlitz (ohne Mutter)**


Gewinde: M8, Werkstoff: A2, Länge mm: 35, Materialart: Edelstahl rostbeständig, Unique-Id: K221-8x35, SKU 5135208035



**K-221**

**Becherschraube mit Schlitz (ohne Mutter)**


Gewinde: M5, Werkstoff: A2, Länge mm: 20, Materialart: Edelstahl rostbeständig, Unique-Id: K221-5x20, SKU 5135205020



**K-221**

**Becherschraube mit Schlitz (ohne Mutter)**

Unique-Id: K221-8x30, Gewinde: M8, Werkstoff: A2, Materialart: Edelstahl rostbeständig, Länge mm: 30, SKU 5135208030



**K-221**

**Becherschraube mit Schlitz (ohne Mutter)**

Gewinde: M4, Werkstoff: A2, Länge mm: 10, Materialart: Edelstahl rostbeständig, Unique-Id: K221-4x10, SKU 5135204010

