




K-253
Dichtscheibe mit EPDM / Neopren® un-
trennbar aufvulkanisiert
Unique-Id: K253-6722, Materialart: Edelstahl rost-
beständig, Aussen-Ø mm: 22, Werkstoff: A2, Innen-Ø
mm: 6,7, SKU 527326722




KOHLER



K-253
Dichtscheibe mit EPDM / Neopren® un-
trennbar aufvulkanisiert
Aussen-Ø mm: 19, Unique-Id: K253-6719, Materialart:
Edelstahl rostbeständig, Werkstoff: A2, Innen-Ø mm: 6,7,
SKU 527326719




KOHLER



K-253
Dichtscheibe mit EPDM / Neopren® un-
trennbar aufvulkanisiert
Unique-Id: K253-6716, Materialart: Edelstahl rost-
beständig, Werkstoff: A2, Innen-Ø mm: 6,7, Aussen-Ø
mm: 16, SKU 527326716




KOHLER



K-253
Dichtscheibe mit EPDM / Neopren® un-
trennbar aufvulkanisiert
Materialart: Edelstahl rostbeständig, Aussen-Ø mm: 22,
Innen-Ø mm: 8,4, Werkstoff: A2, Unique-Id: K253-8422,
SKU 527328522



KOHLER



K-253
Dichtscheibe mit EPDM / Neopren® un-
trennbar aufvulkanisiert
Unique-Id: K253-8419, Aussen-Ø mm: 19, Materialart:
Edelstahl rostbeständig, Innen-Ø mm: 8,4, Werkstoff: A2,
SKU 527328519




KOHLER



K-253
Dichtscheibe mit EPDM / Neopren® un-
trennbar aufvulkanisiert
Materialart: Edelstahl rostbeständig, Innen-Ø mm: 8,4,
Werkstoff: A2, Unique-Id: K253-8429, Aussen-Ø mm: 29,
SKU 527328529



KOHLER



K-253
Dichtscheibe mit EPDM / Neopren® un-
trennbar aufvulkanisiert
Innen-Ø mm: 5,3, Unique-Id: K253-5314, Aussen-Ø mm:
14, Materialart: Edelstahl rostbeständig, Werkstoff: A2,
SKU 527325214




KOHLER



K-253
Dichtscheibe mit EPDM / Neopren® un-
trennbar aufvulkanisiert
Materialart: Edelstahl rostbeständig, Werkstoff: A2,
Innen-Ø mm: 6,7, Aussen-Ø mm: 29, Unique-Id:
K253-6729, SKU 527326729



KOHLER



K-253
Dichtscheibe mit EPDM / Neopren® un-
trennbar aufvulkanisiert
Innen-Ø mm: 5,3, Materialart: Edelstahl rostbeständig,
Unique-Id: K253-5316, Werkstoff: A2, Aussen-Ø mm: 16,
SKU 527325216



KOHLER