



K-276
Fassadenschraube mit Zapfen, montierte Dichtscheibe, Form BZ 22 mm
Werkstoff: A2, Länge mm: 100, Ausssen-Ø mm: 6,3, Materialart: Edelstahl rostbeständig, Unique-Id: K276-6-3x100, SKU 5183263100




K-276
Fassadenschraube mit Zapfen, montierte Dichtscheibe, Form BZ 22 mm
Werkstoff: A2, Länge mm: 16, Ausssen-Ø mm: 6,3, Unique-Id: K276-6-3x16, Materialart: Edelstahl rostbeständig, SKU 5183263016



K-276
Fassadenschraube mit Zapfen, montierte Dichtscheibe, Form BZ 22 mm
Werkstoff: A2, Unique-Id: K276-6-3x25, Ausssen-Ø mm: 6,3, Länge mm: 25, Materialart: Edelstahl rostbeständig, SKU 5183263025




K-276
Fassadenschraube mit Zapfen, montierte Dichtscheibe, Form BZ 22 mm
Werkstoff: A2, Länge mm: 240, Ausssen-Ø mm: 6,3, Unique-Id: K276-6-3x240, Materialart: Edelstahl rostbeständig, SKU 5183263240



K-276
Fassadenschraube mit Zapfen, montierte Dichtscheibe, Form BZ 22 mm
Länge mm: 19, Werkstoff: A2, Unique-Id: K276-6-3x19, Ausssen-Ø mm: 6,3, Materialart: Edelstahl rostbeständig, SKU 5183263019




K-276
Fassadenschraube mit Zapfen, montierte Dichtscheibe, Form BZ 22 mm
Werkstoff: A2, Länge mm: 200, Unique-Id: K276-6-3x200, Ausssen-Ø mm: 6,3, Materialart: Edelstahl rostbeständig, SKU 5183263200



K-276
Fassadenschraube mit Zapfen, montierte Dichtscheibe, Form BZ 22 mm
Werkstoff: A2, Länge mm: 75, Ausssen-Ø mm: 6,3, Unique-Id: K276-6-3x75, Materialart: Edelstahl rostbeständig, SKU 5183263075



K-276
Fassadenschraube mit Zapfen, montierte Dichtscheibe, Form BZ 22 mm
Länge mm: 150, Werkstoff: A2, Unique-Id: K276-6-3x150, Ausssen-Ø mm: 6,3, Materialart: Edelstahl rostbeständig, SKU 5183263150



K-276
Fassadenschraube mit Zapfen, montierte Dichtscheibe, Form BZ 22 mm
Werkstoff: A2, Ausssen-Ø mm: 6,3, Länge mm: 220, Materialart: Edelstahl rostbeständig, Unique-Id: K276-6-3x220, SKU 5183263220



K-276
Fassadenschraube mit Zapfen, montierte Dichtscheibe, Form BZ 22 mm
Werkstoff: A2, Länge mm: 130, Unique-Id: K276-6-3x130, Ausssen-Ø mm: 6,3, Materialart: Edelstahl rostbeständig, SKU 5183263130





K-276
Fassadenschraube mit Zapfen, montierte Dichtscheibe, Form BZ 22 mm
Werkstoff: A2, Länge mm: 175, Aussen-Ø mm: 6,3, Materialart: Edelstahl rostbeständig, Unique-Id: K276-6-3x175, SKU 5183263175




KOHLER



K-276
Fassadenschraube mit Zapfen, montierte Dichtscheibe, Form BZ 22 mm
Unique-Id: K276-6-3x115, Werkstoff: A2, Länge mm: 115, Aussen-Ø mm: 6,3, Materialart: Edelstahl rostbeständig, SKU 5183263115




KOHLER



K-276
Fassadenschraube mit Zapfen, montierte Dichtscheibe, Form BZ 22 mm
Werkstoff: A2, Unique-Id: K276-6-3x64, Länge mm: 64, Aussen-Ø mm: 6,3, Materialart: Edelstahl rostbeständig, SKU 5183263064




KOHLER



K-276
Fassadenschraube mit Zapfen, montierte Dichtscheibe, Form BZ 22 mm
Werkstoff: A2, Länge mm: 38, Unique-Id: K276-6-3x38, Aussen-Ø mm: 6,3, Materialart: Edelstahl rostbeständig, SKU 5183263038



KOHLER



K-276
Fassadenschraube mit Zapfen, montierte Dichtscheibe, Form BZ 22 mm
Länge mm: 32, Werkstoff: A2, Aussen-Ø mm: 6,3, Unique-Id: K276-6-3x32, Materialart: Edelstahl rostbeständig, SKU 5183263032



KOHLER



K-276
Fassadenschraube mit Zapfen, montierte Dichtscheibe, Form BZ 22 mm
Unique-Id: K276-6-3x90, Werkstoff: A2, Aussen-Ø mm: 6,3, Länge mm: 90, Materialart: Edelstahl rostbeständig, SKU 5183263090



KOHLER



K-276
Fassadenschraube mit Zapfen, montierte Dichtscheibe, Form BZ 22 mm
Werkstoff: A2, Länge mm: 50, Aussen-Ø mm: 6,3, Materialart: Edelstahl rostbeständig, Unique-Id: K276-6-3x50, SKU 5183263050



KOHLER



K-276
Fassadenschraube mit Zapfen, montierte Dichtscheibe, Form BZ 22 mm
Werkstoff: A2, Länge mm: 45, Unique-Id: K276-6-3x45, Aussen-Ø mm: 6,3, Materialart: Edelstahl rostbeständig, SKU 5183263045



KOHLER



K-276
Fassadenschraube mit Zapfen, montierte Dichtscheibe, Form BZ 22 mm
Werkstoff: A2, Unique-Id: K276-6-3x260, Aussen-Ø mm: 6,3, Materialart: Edelstahl rostbeständig, Länge mm: 260, SKU 5183263260



KOHLER