



GC-2272
Support à barre complet pour poteau carré, meulé
 ID unique: GC2272 40x40x2/42.4, pour main courante mm: 42.4, Type de matériau: acier inoxydable, Matériau: 304, pour tube mm: 40x40x2, SKU 188685925



GC-2272
Support à barre complet pour poteau carré, meulé
 ID unique: GC2272 50x50x2/filach, Type de matériau: acier inoxydable, Matériau: 304, pour tube mm: 50x50x2, pour main courante mm: filach/plat, SKU 188685960



GC-2272
Support à barre complet pour poteau carré, meulé
 ID unique: GC2272 40x40x2/33.7, Type de matériau: acier inoxydable, Matériau: 304, pour tube mm: 40x40x2, pour main courante mm: 33.7, SKU 188685920



GC-2272
Support à barre complet pour poteau carré, meulé
 pour main courante mm: 42.4, Type de matériau: acier inoxydable, Matériau: 304, pour tube mm: 50x50x2, ID unique: GC2272 50x50x2/42.4, SKU 188685955



GC-2272
Support à barre complet pour poteau carré, meulé
 pour tube mm: 35x35x2, ID unique: GC2272 35x35x2/filach, Type de matériau: acier inoxydable, Matériau: 304, pour main courante mm: filach/plat, SKU 188685917



GC-2272
Support à barre complet pour poteau carré, meulé
 pour main courante mm: 42.4, Type de matériau: acier inoxydable, Matériau: 304, pour tube mm: 40x40x3, ID unique: GC2272 40x40x3/42.4, SKU 188685940



GC-2272
Support à barre complet pour poteau carré, meulé
 pour tube mm: 35x35x2, pour main courante mm: 42.4, ID unique: GC2272 35x35x2/42.4, Type de matériau: acier inoxydable, Matériau: 304, SKU 188685915



GC-2272
Support à barre complet pour poteau carré, meulé
 ID unique: GC2272 40x40x3/33.7, Type de matériau: acier inoxydable, Matériau: 304, pour tube mm: 40x40x3, pour main courante mm: 33.7, SKU 188685935



GC-2272
Support à barre complet pour poteau carré, meulé
 Type de matériau: acier inoxydable, ID unique: GC2272 30x30x2/filach, Matériau: 304, pour tube mm: 30x30x2, pour main courante mm: filach/plat, SKU 188685907



GC-2272
Support à barre complet pour poteau carré, meulé
 ID unique: GC2272 40x40x2/filach, Type de matériau: acier inoxydable, Matériau: 304, pour tube mm: 40x40x2, pour main courante mm: filach/plat, SKU 188685930






GC-2192

Support à barre, en 3 parties, meulé
pour tube mm: 33,7, Type de matériau: acier inoxydable,
ID unique: GC2192 33,7, Matériau: 304, SKU 188702086



KOHLER



GC-2134

Support à barre réglable pour poteau, avec articulation, meulé
ID unique: GC2134 42,4, Type de matériau: acier inoxydable, pour tube mm: 42,4, Matériau: 316, SKU 188702104



KOHLER



GC-2124

Support à barre réglable pour poteau, meulé
pour tube mm: 42,4, ID unique: GC2124 42,4, Type de matériau: acier inoxydable, Matériau: 316, SKU 188702084



KOHLER




GC-2134

Support à barre réglable pour poteau, avec articulation, meulé
Type de matériau: acier inoxydable, ID unique: GC2134 33,7, Matériau: 316, pour tube mm: 33,7, SKU 188702100



KOHLER




GC-2124

Support à barre réglable pour poteau, meulé
Type de matériau: acier inoxydable, Matériau: 316, ID unique: GC2124 33,7, pour tube mm: 33,7, SKU 188702080



KOHLER



GC-2064

Support pour tube, meulé
ID unique: GC2064 42,4, Matériau: 316, pour tube mm: 42,4, Type de matériau: acier inoxydable, SKU 188702095



KOHLER




GC-2272

Support à barre complet pour poteau carré, meulé
pour tube mm: 50x50x3, ID unique: GC2272 50x50x3/flach, Type de matériau: acier inoxydable, Matériau: 304, pour main courante mm: flach/plat, SKU 188685975



KOHLER



GC-2192

Support à barre, en 3 parties, meulé
ID unique: GC2192 48,3, pour tube mm: 48,3, Type de matériau: acier inoxydable, Matériau: 304, SKU 188702088



KOHLER




GC-2272

Support à barre complet pour poteau carré, meulé
pour main courante mm: 42,4, pour tube mm: 50x50x3, Type de matériau: acier inoxydable, Matériau: 304, ID unique: GC2272 50x50x3 42,4, SKU 188685970



KOHLER



GC-2192

Support à barre, en 3 parties, meulé
ID unique: GC2192 42,4, pour tube mm: 42,4, Type de matériau: acier inoxydable, Matériau: 304, SKU 188702087



KOHLER



GC-2074

Support pour tube, incliné, meulé

Type de matériau: acier inoxydable, ID unique: GC2074 42.4, Matériau: 316, pour tube mm: 42.4, SKU 188702620



GC-2044

Support à barre, meulé

Matériau: 316, ID unique: GC2044 42.4, Type de matériau: acier inoxydable, pour tube mm: 42.4, SKU 188704520



GC-2322

Support pour tube réglable, meulé

Type de matériau: acier inoxydable, pour tube mm: 42.4, ID unique: GC2322 42.4, Matériau: 316, SKU 188702590



GC-2044

Support à barre, meulé

Matériau: 316, Type de matériau: acier inoxydable, ID unique: GC2044 33.7, pour tube mm: 33.7, SKU 188704510



GC-2312

Support à barre pour tube carré, meulé


Type de matériau: acier inoxydable, Matériau: 304, pour tube mm: 40x40x2, ID unique: GC2312 40x40x2, pour main courante mm: fiach/ptat, SKU 188702160



GC-2084

Bague pour tube, meulé

ID unique: GC2084 48.3, pour tube mm: 48.3, Type de matériau: acier inoxydable, Matériau: 316, SKU 188702680



GC-2202

Support à barre, en 3 parties, avec articulation, meulé


pour tube mm: 42.4, Type de matériau: acier inoxydable, Matériau: 304, ID unique: GC2202 42.4, SKU 188702134



GC-2084

Bague pour tube, meulé

pour tube mm: 42.4, ID unique: GC2084 42.4, Type de matériau: acier inoxydable, Matériau: 316, SKU 188702670



GC-2202

Support à barre, en 3 parties, avec articulation, meulé

ID unique: GC2202 33.7, pour tube mm: 33.7, Type de matériau: acier inoxydable, Matériau: 304, SKU 188702130



GC-2084

Bague pour tube, meulé

pour tube mm: 33.7, Type de matériau: acier inoxydable, ID unique: GC2084 33.7, Matériau: 316, SKU 188702660






GC-2232

Support à barre complet, réglable, meulé

Type de matériau: acier inoxydable, Matériau: 304, ID unique: GC2232 42 4/33 7, pour main courante mm: 33 7, pour tube mm: 42 4, SKU 188705730



GC-2242

Support à barre complet, réglable, avec articulation, meulé


pour main courante mm: 33 7, pour tube mm: 42 4, Type de matériau: acier inoxydable, ID unique: GC2242 42 4/33 7, Matériau: 304, SKU 188705830



GC-2232

Support à barre complet, réglable, meulé


Type de matériau: acier inoxydable, Matériau: 304, ID unique: GC2232 33 7/33 7, pour tube mm: 33 7, pour main courante mm: flach/flat, SKU 188705720



GC-2242

Support à barre complet, réglable, avec articulation, meulé


pour main courante mm: flach/flat, ID unique: GC2242 33 7/33 7, Type de matériau: acier inoxydable, pour tube mm: 33 7, Matériau: 304, SKU 188705820



GC-2232

Support à barre complet, réglable, meulé


Type de matériau: acier inoxydable, Matériau: 304, pour tube mm: 33 7, pour main courante mm: 33 7, ID unique: GC2232 33 7/33 7, SKU 188705710



GC-2242

Support à barre complet, réglable, avec articulation, meulé


pour main courante mm: 33 7, Type de matériau: acier inoxydable, pour tube mm: 33 7, ID unique: GC2242 33 7/33 7, Matériau: 304, SKU 188705810



GC-2054

Support à barre avec articulation, meulé


Matériau: 316, pour tube mm: 42 4, ID unique: GC2054 42 4, Type de matériau: acier inoxydable, SKU 188705620



GC-2232

Support à barre complet, réglable, meulé


Type de matériau: acier inoxydable, Matériau: 304, ID unique: GC2232 42 4/33 7, pour tube mm: 42 4, pour main courante mm: flach/flat, SKU 188705750



GC-2054

Support à barre avec articulation, meulé

ID unique: GC2054 33 7, Matériau: 316, Type de matériau: acier inoxydable, pour tube mm: 33 7, SKU 188705610



GC-2232

Support à barre complet, réglable, meulé

ID unique: GC2232 42 4/42 4, Type de matériau: acier inoxydable, Matériau: 304, pour main courante mm: 42 4, pour tube mm: 42 4, SKU 188705740





GC-2282
Support à barre complet pour poteau carré, avec articulation, meulé
Type de matériau: acier inoxydable, ID unique: GC2282 30X30X2/33.7, Matériau: 304, pour tube mm: 30X30X2, pour main courante mm: 33.7, SKU 188706000



KOHLER



GC-2282
Support à barre complet pour poteau carré, avec articulation, meulé
Type de matériau: acier inoxydable, Matériau: 304, ID unique: GC2282 40X40X2/42.4, pour main courante mm: 42.4, pour tube mm: 40X40X2, SKU 188706040



KOHLER



GC-2262
Support à barre complet pour poteau carré, avec articulation, meulé
Type de matériau: acier inoxydable, pour main courante mm: 42.4, ID unique: GC2262 40X40, pour tube mm: 40X40X2, Matériau: 304, SKU 188705930



KOHLER



GC-2282
Support à barre complet pour poteau carré, avec articulation, meulé
Type de matériau: acier inoxydable, ID unique: GC2282 40X40X2/33.7, Matériau: 304, pour main courante mm: 33.7, pour tube mm: 40X40X2, SKU 188706035



KOHLER



GC-2252
Support à barre complet pour poteau carré, meulé
ID unique: GC2252 40X40, pour tube mm: 40X40X2, pour main courante mm: 42.4, Type de matériau: acier inoxydable, Matériau: 304, SKU 188705910




KOHLER



GC-2282
Support à barre complet pour poteau carré, avec articulation, meulé
Type de matériau: acier inoxydable, ID unique: GC2282 35X35X2/flach, pour tube mm: 35X35X2, Matériau: 304, pour main courante mm: flach/plat, SKU 188706030



KOHLER



GC-2242
Support à barre complet, réglable, avec articulation, meulé
pour main courante mm: flach/plat, ID unique: GC2242 42.4/flach, pour tube mm: 42.4, Type de matériau: acier inoxydable, Matériau: 304, SKU 188705850




KOHLER



GC-2282
Support à barre complet pour poteau carré, avec articulation, meulé
Type de matériau: acier inoxydable, pour tube mm: 35X35X2, Matériau: 304, pour main courante mm: 42.4, ID unique: GC2282 35X35X2/42.4, SKU 188706025



KOHLER



GC-2242
Support à barre complet, réglable, avec articulation, meulé
pour main courante mm: 42.4, pour tube mm: 42.4, Type de matériau: acier inoxydable, ID unique: GC2242 42.4/42.4, Matériau: 304, SKU 188705840



KOHLER



GC-2282
Support à barre complet pour poteau carré, avec articulation, meulé
Type de matériau: acier inoxydable, ID unique: GC2282 30X30X2/flach, Matériau: 304, pour tube mm: 30X30X2, pour main courante mm: flach/plat, SKU 188706015



KOHLER



GC-2282
Support à barre complet pour poteau carré, avec articulation, meulé
 Type de matériau: acier inoxydable, Matériau: 304, ID unique: GC2282 50x50x2/flach, pour main courante mm: flach/plat, pour tube mm: 50x50x2, SKU 188706075



GC-2154
Support à barre réglable pour poteau carré, meulé
 Type de matériau: acier inoxydable, ID unique: GC2154 40x40/flach, pour tube mm: 40x40x2, Matériau: 316, pour main courante mm: flach/plat, SKU 188706150



GC-2282
Support à barre complet pour poteau carré, avec articulation, meulé
 Type de matériau: acier inoxydable, ID unique: GC2282 50x50x2/42,4, Matériau: 304, pour main courante mm: 42,4, pour tube mm: 50x50x2, SKU 188706070



GC-2302
Support à barre pour poteau carré, meulé
 pour main courante mm: flach/plat, Matériau: 304, pour tube mm: 40x40x2, Type de matériau: acier inoxydable, ID unique: GC2302 40x40/flach, SKU 188706120



GC-2282
Support à barre complet pour poteau carré, avec articulation, meulé
 Type de matériau: acier inoxydable, Matériau: 304, pour main courante mm: flach/plat, pour tube mm: 40x40x3, ID unique: GC2282 40x40x3/flach, SKU 188706060



GC-2292
Support à barre pour poteau carré, avec articulation, meulé
 ID unique: GC2292 40x40/flach, pour tube mm: 40x40x2, pour main courante mm: flach/plat, Type de matériau: acier inoxydable, Matériau: 304, SKU 188706110



GC-2282
Support à barre complet pour poteau carré, avec articulation, meulé
 Type de matériau: acier inoxydable, Matériau: 304, pour main courante mm: 42,4, pour tube mm: 40x40x3, ID unique: GC2282 40x40x3/42,4, SKU 188706055



GC-2282
Support à barre complet pour poteau carré, avec articulation, meulé
 Type de matériau: acier inoxydable, Matériau: 304, pour main courante mm: flach/plat, ID unique: GC2282 50x50x3/flach, pour tube mm: 50x50x2, SKU 188706090



GC-2282
Support à barre complet pour poteau carré, avec articulation, meulé
 Type de matériau: acier inoxydable, Matériau: 304, ID unique: GC2282 40x40x3/33,7 pour main courante mm: 33,7, pour tube mm: 40x40x3, SKU 188706050



GC-2282
Support à barre complet pour poteau carré, avec articulation, meulé
 Type de matériau: acier inoxydable, Matériau: 304, pour main courante mm: 42,4, ID unique: GC2282 50x50x3/42,4, pour tube mm: 50x50x3, SKU 188706085





GC-2104

Support à barre pour main-courante LED, avec articulation, meulé

Type de matériau: acier inoxydable, Matériau: 316, pour tube mm: 48,3, ID unique: GC2104 48.3, SKU 188706320



KOHLER



GC-2104

Support à barre pour main-courante LED, avec articulation, meulé

pour tube mm: 42,4, Type de matériau: acier inoxydable, Matériau: 316, ID unique: GC2104 42.4, SKU 188706310



KOHLER



GC-2094

Support à barre pour main-courante LED, meulé

Matériau: 316, pour tube mm: 48,3, ID unique: GC2094 48.3, Type de matériau: acier inoxydable, SKU 188706220



KOHLER



GC-2094

Support à barre pour main-courante LED, meulé

Matériau: 316, pour tube mm: 42,4, Type de matériau: acier inoxydable, ID unique: GC2094 42.4, SKU 188706210



KOHLER



GC-2164

Support à barre réglable pour poteau carré, avec articulation, meulé

pour tube mm: 40x40x2, pour main courante mm: fisch/plat, Type de matériau: acier inoxydable, ID unique: GC2164 40x40/fisch, Matériau: 316, SKU 188706160



KOHLER



GC-2114

Support à barre pour main-courante LED, avec articulation, meulé

Type de matériau: acier inoxydable, Matériau: 316, pour tube mm: 42,4, ID unique: GC2114 42.4, SKU 188706410



KOHLER