






M-3032
Coude en té double S-S-S, à souder, brossé, pour tube DIN EN 10357, série A
Type de matériau: acier inoxydable. Matériau: 1.4301, Epaisseur de paroi mm: 2, Longueur totale mm: 180, Ø extérieur mm: 85, ID unique: M3032GEB 4301 80, SKU 174793585




M-3032
Coude en té double S-S-S, à souder, brossé, pour tube DIN EN 10357, série A
Type de matériau: acier inoxydable. Epaisseur de paroi mm: 2, ID unique: M3032GEB 4404 80, Longueur totale mm: 180, Ø extérieur mm: 85, Matériau: 1.4404, SKU 174793635




M-3032
Coude en té double S-S-S, à souder, brossé, pour tube DIN EN 10357, série A
Ø extérieur mm: 53, Type de matériau: acier inoxydable, Longueur totale mm: 140, ID unique: M3032GEB 4301 50, Epaisseur de paroi mm: 1.5, Matériau: 1.4301, SKU 174793575




M-3032
Coude en té double S-S-S, à souder, brossé, pour tube DIN EN 10357, série A
Ø extérieur mm: 53, Type de matériau: acier inoxydable, ID unique: M3032GEB 4404 50, Longueur totale mm: 140, Epaisseur de paroi mm: 1.5, Matériau: 1.4404, SKU 174793625




M-3032
Coude en té double S-S-S, à souder, brossé, pour tube DIN EN 10357, série A
Type de matériau: acier inoxydable. Epaisseur de paroi mm: 1.5, Matériau: 1.4301, Ø extérieur mm: 41, Longueur totale mm: 120, ID unique: M3032GEB 4301 40, SKU 174793570




M-3032
Coude en té double S-S-S, à souder, brossé, pour tube DIN EN 10357, série A
ID unique: M3032GEB 4404 40, Type de matériau: acier inoxydable. Epaisseur de paroi mm: 1.5, Ø extérieur mm: 41, Matériau: 1.4404, Longueur totale mm: 120, SKU 174793620




M-3032
Coude en té double S-S-S, à souder, brossé, pour tube DIN EN 10357, série A
Ø extérieur mm: 29, Type de matériau: acier inoxydable, Epaisseur de paroi mm: 1.5, ID unique: M3032GEB 4301 25, Matériau: 1.4301, Longueur totale mm: 100, SKU 174793560



M-3032
Coude en té double S-S-S, à souder, brossé, pour tube DIN EN 10357, série A
Longueur totale mm: 110, Type de matériau: acier inoxydable. Epaisseur de paroi mm: 1.5, ID unique: M3032GEB 4404 32, Ø extérieur mm: 35, Matériau: 1.4404, SKU 174793615



M-3032
Coude en té double S-S-S, à souder, brossé, pour tube DIN EN 10357, série A
Type de matériau: acier inoxydable, ID unique: M3032GEB 4404 100, Epaisseur de paroi mm: 2, Longueur totale mm: 200, Matériau: 1.4404, Ø extérieur mm: 104, SKU 174793640



M-3032
Coude en té double S-S-S, à souder, brossé, pour tube DIN EN 10357, série A
Type de matériau: acier inoxydable. Matériau: 1.4301, Epaisseur de paroi mm: 2, Longueur totale mm: 200, ID unique: M3032GEB 4301 100, Ø extérieur mm: 104, SKU 174793590





M-3032
Coude en té double S-S, à souder, brossé, pour tube DIN EN 10357, série A
Type de matériau: acier inoxydable, Matériau: 1.4301, Ø extérieur mm: 70, Epaisseur de paroi mm: 2, ID unique: M3032GEB 4301 65, Longueur totale mm: 160, SKU 174793680




KOHLER



M-3032
Coude en té double S-S, à souder, brossé, pour tube DIN EN 10357, série A
Type de matériau: acier inoxydable, ID unique: M3032GEB 4404 65, Ø extérieur mm: 70, Epaisseur de paroi mm: 2, Matériau: 1.4404, Longueur totale mm: 160, SKU 174793630




KOHLER



M-3032
Coude en té double S-S, à souder, brossé, pour tube DIN EN 10357, série A
Ø extérieur mm: 29, Type de matériau: acier inoxydable, Epaisseur de paroi mm: 1.5, ID unique: M3032GEB 4404 25, Matériau: 1.4404, Longueur totale mm: 100, SKU 174793610



KOHLER



M-3032
Coude en té double S-S, à souder, brossé, pour tube DIN EN 10357, série A
Longueur totale mm: 110, ID unique: M3032GEB 4301 32, Type de matériau: acier inoxydable, Epaisseur de paroi mm: 1.5, Matériau: 1.4301, Ø extérieur mm: 35, SKU 174793665



KOHLER