



K-277
Fassadenschraube mit Spitze, montierte Dichtscheibe, Form A 22 mm
Materialart: Edelstahl rostbeständig, Werkstoff: A2, Ausssen-Ø mm: 6,5, Länge mm: 64, Unique-Id: K277-6-5x64, SKU 5186265064



KOHLER



K-277
Fassadenschraube mit Spitze, montierte Dichtscheibe, Form A 22 mm
Materialart: Edelstahl rostbeständig, Werkstoff: A2, Unique-Id: K277-6-5x200, Ausssen-Ø mm: 6,5, Länge mm: 200, SKU 5186265200



KOHLER



K-277
Fassadenschraube mit Spitze, montierte Dichtscheibe, Form A 22 mm
Materialart: Edelstahl rostbeständig, Werkstoff: A2, Länge mm: 45, Ausssen-Ø mm: 6,5, Unique-Id: K277-6-5x45, SKU 5186265045




KOHLER



K-277
Fassadenschraube mit Spitze, montierte Dichtscheibe, Form A 22 mm
Länge mm: 130, Materialart: Edelstahl rostbeständig, Werkstoff: A2, Ausssen-Ø mm: 6,5, Unique-Id: K277-6-5x130, SKU 5186265130



KOHLER



K-277
Fassadenschraube mit Spitze, montierte Dichtscheibe, Form A 22 mm
Unique-Id: K277-6-5x25, Materialart: Edelstahl rostbeständig, Werkstoff: A2, Ausssen-Ø mm: 6,5, Länge mm: 25, SKU 5186265025



KOHLER



K-277
Fassadenschraube mit Spitze, montierte Dichtscheibe, Form A 22 mm
Materialart: Edelstahl rostbeständig, Werkstoff: A2, Länge mm: 115, Unique-Id: K277-6-5x115, Ausssen-Ø mm: 6,5, SKU 5186265115



KOHLER



K-277
Fassadenschraube mit Spitze, montierte Dichtscheibe, Form A 22 mm
Materialart: Edelstahl rostbeständig, Werkstoff: A2, Ausssen-Ø mm: 6,5, Länge mm: 19, Unique-Id: K277-6-5x19, SKU 5186265019




KOHLER



K-277
Fassadenschraube mit Spitze, montierte Dichtscheibe, Form A 22 mm
Materialart: Edelstahl rostbeständig, Werkstoff: A2, Ausssen-Ø mm: 6,5, Länge mm: 90, Unique-Id: K277-6-5x90, SKU 5186265090



KOHLER



K-277
Fassadenschraube mit Spitze, montierte Dichtscheibe, Form A 22 mm
Materialart: Edelstahl rostbeständig, Werkstoff: A2, Länge mm: 175, Ausssen-Ø mm: 6,5, Unique-Id: K277-6-5x175, SKU 5186265175



KOHLER



K-277
Fassadenschraube mit Spitze, montierte Dichtscheibe, Form A 22 mm
Materialart: Edelstahl rostbeständig, Werkstoff: A2, Länge mm: 75, Ausssen-Ø mm: 6,5, Unique-Id: K277-6-5x75, SKU 5186265075



KOHLER



K-277
Fassadenschraube mit Spitze, montierte Dichtscheibe, Form A 22 mm
Materialart: Edelstahl rostbeständig, Werkstoff: A2, Länge mm: 50, Aussen-Ø mm: 6.5, Unique-Id: K277-6-5x50, SKU 5186265050



KOHLER



K-277
Fassadenschraube mit Spitze, montierte Dichtscheibe, Form A 22 mm
Unique-Id: K277-6-5x32, Materialart: Edelstahl rostbeständig, Werkstoff: A2, Aussen-Ø mm: 6.5, Länge mm: 32, SKU 5186265032




KOHLER



K-277
Fassadenschraube mit Spitze, montierte Dichtscheibe, Form A 22 mm
Länge mm: 16, Materialart: Edelstahl rostbeständig, Werkstoff: A2, Aussen-Ø mm: 6.5, Unique-Id: K277-6-5x16, SKU 5186265016




KOHLER



K-277
Fassadenschraube mit Spitze, montierte Dichtscheibe, Form A 22 mm
Unique-Id: K277-6-5x260, Materialart: Edelstahl rostbeständig, Werkstoff: A2, Länge mm: 260, Aussen-Ø mm: 6.5, SKU 5186265260



KOHLER



K-277
Fassadenschraube mit Spitze, montierte Dichtscheibe, Form A 22 mm
Materialart: Edelstahl rostbeständig, Werkstoff: A2, Aussen-Ø mm: 6.5, Länge mm: 220, Unique-Id: K277-6-5x220, SKU 5186265220



KOHLER



K-277
Fassadenschraube mit Spitze, montierte Dichtscheibe, Form A 22 mm
Länge mm: 150, Materialart: Edelstahl rostbeständig, Werkstoff: A2, Aussen-Ø mm: 6.5, Unique-Id: K277-6-5x150, SKU 5186265150



KOHLER



K-277
Fassadenschraube mit Spitze, montierte Dichtscheibe, Form A 22 mm
Materialart: Edelstahl rostbeständig, Werkstoff: A2, Länge mm: 38, Unique-Id: K277-6-5x38, Aussen-Ø mm: 6.5, SKU 5186265038



KOHLER



K-277
Fassadenschraube mit Spitze, montierte Dichtscheibe, Form A 22 mm
Materialart: Edelstahl rostbeständig, Werkstoff: A2, Aussen-Ø mm: 6.5, Länge mm: 240, Unique-Id: K277-6-5x240, SKU 5186265240



KOHLER



K-277
Fassadenschraube mit Spitze, montierte Dichtscheibe, Form A 22 mm
Länge mm: 100, Unique-Id: K277-6-5x100, Materialart: Edelstahl rostbeständig, Werkstoff: A2, Aussen-Ø mm: 6.5, SKU 5186265100



KOHLER