



P-770

Schrägstützventil, ohne Entleerung, PN16

Materialart: Edelstahl rostbeständig, Aussen-Ø mm: 42, Unique-Id: P770 42, Werkstoff: 316, Länge Total mm: 189, SKU 14200420



KOHLER



P-772

Schrägstützventil, mit Entleerung, PN16

Aussen-Ø mm: 35, Länge Total mm: 167, Unique-Id: P772 35, Werkstoff: 316, Materialart: Edelstahl rostbeständig, SKU 14201350



KOHLER



P-770

Schrägstützventil, ohne Entleerung, PN16

Länge Total mm: 167, Materialart: Edelstahl rostbeständig, Aussen-Ø mm: 35, Unique-Id: P770 35, Werkstoff: 316, SKU 14200350



KOHLER



P-772

Schrägstützventil, mit Entleerung, PN16

Werkstoff: 316, Aussen-Ø mm: 28, Länge Total mm: 146, Materialart: Edelstahl rostbeständig, Unique-Id: P772 28, SKU 14201280



KOHLER



P-770

Schrägstützventil, ohne Entleerung, PN16

Materialart: Edelstahl rostbeständig, Länge Total mm: 146, Werkstoff: 316, Aussen-Ø mm: 28, Unique-Id: P770 28, SKU 14200280



KOHLER



P-772

Schrägstützventil, mit Entleerung, PN16

Länge Total mm: 125, Werkstoff: 316, Unique-Id: P772 22, Materialart: Edelstahl rostbeständig, Aussen-Ø mm: 22, SKU 14201220



KOHLER



P-770

Schrägstützventil, ohne Entleerung, PN16

Länge Total mm: 125, Materialart: Edelstahl rostbeständig, Aussen-Ø mm: 22, Werkstoff: 316, Unique-Id: P770 22, SKU 14200220



KOHLER



P-772

Schrägstützventil, mit Entleerung, PN16

Länge Total mm: 112, Unique-Id: P772 15, Werkstoff: 316, Aussen-Ø mm: 15, Materialart: Edelstahl rostbeständig, SKU 14201150



KOHLER



P-770

Schrägstützventil, ohne Entleerung, PN16

Aussen-Ø mm: 15, Länge Total mm: 112, Materialart: Edelstahl rostbeständig, Werkstoff: 316, Unique-Id: P770 15, SKU 14200150



KOHLER



P-770

Schrägstützventil, ohne Entleerung, PN16

Materialart: Edelstahl rostbeständig, Länge Total mm: 222, Unique-Id: P770 54, Aussen-Ø mm: 54, Werkstoff: 316, SKU 14200540



KOHLER



P-776
Schrägsitzventil mit Rückflussverhinderer, mit Entleerung, PN16,
 Ausßen-Ø mm: 28, Unique-Id: P776 28, Materialart: Edelstahl rostbeständig, Werkstoff: 316, Länge Total mm: 146, SKU 14203280



P-776
Schrägsitzventil mit Rückflussverhinderer, mit Entleerung, PN16,
 Ausßen-Ø mm: 22, Länge Total mm: 125, Unique-Id: P776 22, Materialart: Edelstahl rostbeständig, Werkstoff: 316, SKU 14203220




P-776
Schrägsitzventil mit Rückflussverhinderer, mit Entleerung, PN16,
 Länge Total mm: 112, Materialart: Edelstahl rostbeständig, Ausßen-Ø mm: 15, Unique-Id: P776 15, Werkstoff: 316, SKU 14203150




P-772
Schrägsitzventil, mit Entleerung, PN16
 Ausßen-Ø mm: 54, Werkstoff: 316, Materialart: Edelstahl rostbeständig, Länge Total mm: 222, Unique-Id: P772 54, SKU 14201540



P-772
Schrägsitzventil, mit Entleerung, PN16
 Werkstoff: 316, Materialart: Edelstahl rostbeständig, Ausßen-Ø mm: 42, Länge Total mm: 189, Unique-Id: P772 42, SKU 14201420



P-621
Kugelhahn 2-teilig, voller Durchlass, mit Pressmuffe und Hebel, PN16
 Werkstoff: 1.4408, Länge Total mm: 88, Unique-Id: P621 18, Materialart: Edelstahl rostbeständig, Ausßen-Ø mm: 18, SKU 142551020



P-621
Kugelhahn 2-teilig, voller Durchlass, mit Pressmuffe und Hebel, PN16
 Werkstoff: 1.4408, Ausßen-Ø mm: 15, Länge Total mm: 85, Materialart: Edelstahl rostbeständig, Unique-Id: P621 15, SKU 142551000



P-776
Schrägsitzventil mit Rückflussverhinderer, mit Entleerung, PN16,
 Unique-Id: P776 54, Materialart: Edelstahl rostbeständig, Ausßen-Ø mm: 54, Länge Total mm: 222, Werkstoff: 316, SKU 14203540



P-776
Schrägsitzventil mit Rückflussverhinderer, mit Entleerung, PN16,
 Unique-Id: P776 42, Länge Total mm: 189, Ausßen-Ø mm: 42, Materialart: Edelstahl rostbeständig, Werkstoff: 316, SKU 14203420



P-776
Schrägsitzventil mit Rückflussverhinderer, mit Entleerung, PN16,
 Unique-Id: P776 35, Ausßen-Ø mm: 35, Materialart: Edelstahl rostbeständig, Länge Total mm: 167, Werkstoff: 316, SKU 14203350





P-621-SP
Kugelhahn 2-teilig, voller Durchlass, mit Pressmuffe und Spindelverlängerung, PN16
Materialart: Edelstahl rostbeständig, Länge Total mm: 56,3, Unique-Id: P621-SP 18, Werkstoff: 1,4408, Ausssen-Ø mm: 18, SKU 142551320



KOHLER



P-631-SP
Kugelhahn BROEN Ballotix® Full Flow, lange Spindel, mit Pressmuffe, Inox, PN16
Länge Total mm: 104, Werkstoff: 1,4408, Materialart: Edelstahl rostbeständig, Ausssen-Ø mm: 18, Unique-Id: P631-SP 18, SKU 142551410



KOHLER



P-621-SP
Kugelhahn 2-teilig, voller Durchlass, mit Pressmuffe und Spindelverlängerung, PN16
Ausssen-Ø mm: 15, Materialart: Edelstahl rostbeständig, Unique-Id: P621-SP 15, Länge Total mm: 56,3, Werkstoff: 1,4408, SKU 142551310




KOHLER



P-631-SP
Kugelhahn BROEN Ballotix® Full Flow, lange Spindel, mit Pressmuffe, Inox, PN16
Länge Total mm: 94, Unique-Id: P631-SP 15, Werkstoff: 1,4408, Ausssen-Ø mm: 15, Materialart: Edelstahl rostbeständig, SKU 142551400



KOHLER



P-621
Kugelhahn 2-teilig, voller Durchlass, mit Pressmuffe und Hebel, PN16
Werkstoff: 1,4408, Unique-Id: P621 35, Materialart: Edelstahl rostbeständig, Ausssen-Ø mm: 35, Länge Total mm: 124, SKU 142551080




KOHLER



P-621-SP
Kugelhahn 2-teilig, voller Durchlass, mit Pressmuffe und Spindelverlängerung, PN16
Materialart: Edelstahl rostbeständig, Ausssen-Ø mm: 35, Unique-Id: P621-SP 35, Länge Total mm: 85,8, Werkstoff: 1,4408, SKU 142551350



KOHLER



P-621
Kugelhahn 2-teilig, voller Durchlass, mit Pressmuffe und Hebel, PN16
Werkstoff: 1,4408, Unique-Id: P621 28, Länge Total mm: 107, Materialart: Edelstahl rostbeständig, Ausssen-Ø mm: 28, SKU 142551060




KOHLER



P-621-SP
Kugelhahn 2-teilig, voller Durchlass, mit Pressmuffe und Spindelverlängerung, PN16
Materialart: Edelstahl rostbeständig, Ausssen-Ø mm: 28, Länge Total mm: 75,5, Unique-Id: P621-SP 28, Werkstoff: 1,4408, SKU 142551340



KOHLER



P-621
Kugelhahn 2-teilig, voller Durchlass, mit Pressmuffe und Hebel, PN16
Werkstoff: 1,4408, Ausssen-Ø mm: 22, Länge Total mm: 100, Unique-Id: P621 22, Materialart: Edelstahl rostbeständig, SKU 142551040



KOHLER



P-621-SP
Kugelhahn 2-teilig, voller Durchlass, mit Pressmuffe und Spindelverlängerung, PN16
Materialart: Edelstahl rostbeständig, Länge Total mm: 61,6, Unique-Id: P621-SP 22, Ausssen-Ø mm: 22, Werkstoff: 1,4408, SKU 142551330



KOHLER



P-631-SP
Kugelhahn BROEN Ballotfix® Full Flow, lange Spindel, mit Pressmuffe, Inox, PN16
 Länge Total mm: 226, Unique-Id: P631-SP 54, Werkstoff: 1.4408, Aussen-Ø mm: 54, Materialart: Edelstahl rostbeständig, SKU 142551460



P-641
Kugelhahn 3-teilig, voller Durchlass, mit Pressmuffe PN16
 Materialart: Edelstahl rostbeständig, Werkstoff: 1.4408, Aussen-Ø mm: 35, Länge Total mm: 155, Unique-Id: P641 35, SKU 142551580



P-631-SP
Kugelhahn BROEN Ballotfix® Full Flow, lange Spindel, mit Pressmuffe, Inox, PN16
 Werkstoff: 1.4408, Länge Total mm: 198, Unique-Id: P631-SP 42, Materialart: Edelstahl rostbeständig, Aussen-Ø mm: 42, SKU 142551450



P-641
Kugelhahn 3-teilig, voller Durchlass, mit Pressmuffe PN16
 Materialart: Edelstahl rostbeständig, Werkstoff: 1.4408, Aussen-Ø mm: 28, Länge Total mm: 143, Unique-Id: P641 28, SKU 142551560



P-631-SP
Kugelhahn BROEN Ballotfix® Full Flow, lange Spindel, mit Pressmuffe, Inox, PN16
 Länge Total mm: 160,4, Werkstoff: 1.4408, Materialart: Edelstahl rostbeständig, Aussen-Ø mm: 35, Unique-Id: P631-SP 35, SKU 142551440



P-641
Kugelhahn 3-teilig, voller Durchlass, mit Pressmuffe PN16
 Materialart: Edelstahl rostbeständig, Werkstoff: 1.4408, Länge Total mm: 124, Unique-Id: P641 22, Aussen-Ø mm: 22, SKU 142551540



P-631-SP
Kugelhahn BROEN Ballotfix® Full Flow, lange Spindel, mit Pressmuffe, Inox, PN16
 Länge Total mm: 135, Aussen-Ø mm: 28, Unique-Id: P631-SP 28, Werkstoff: 1.4408, Materialart: Edelstahl rostbeständig, SKU 142551430



P-641
Kugelhahn 3-teilig, voller Durchlass, mit Pressmuffe PN16
 Materialart: Edelstahl rostbeständig, Werkstoff: 1.4408, Länge Total mm: 110,3, Aussen-Ø mm: 18, Unique-Id: P641 18, SKU 142551520



P-631-SP
Kugelhahn BROEN Ballotfix® Full Flow, lange Spindel, mit Pressmuffe, Inox, PN16
 Aussen-Ø mm: 22, Länge Total mm: 121, Werkstoff: 1.4408, Materialart: Edelstahl rostbeständig, Unique-Id: P631-SP 22, SKU 142551420



P-641
Kugelhahn 3-teilig, voller Durchlass, mit Pressmuffe PN16
 Materialart: Edelstahl rostbeständig, Werkstoff: 1.4408, Aussen-Ø mm: 15, Länge Total mm: 104, Unique-Id: P641 15, SKU 142551500





P-641-SP
Kugelhahn 3-teilig, voller Durchlass, mit Spindelverlängerung, mit Pressmuffe PN16
Aussen-Ø mm: 28, Länge Total mm: 143, Unique-Id: P641-SP 28, Materialart: Edelstahl rostbeständig, Werkstoff: 1.4408, SKU 142551960



PS-621-SP
Kugelhahn 2-teilig, voller Durchlass, mit Pressmuffe und Spindelverlängerung, Messing-TEA beschichtet, PN16, Nicht geeignet für Trinkwasser, C-Stahl
Aussen-Ø mm: 28, Länge Total mm: 109,5, Materialart: Stahl verzinkt, Unique-Id: PS621-SP 28, Oberfläche: verzinkt, Werkstoff: 1.0034, SKU 148902530



P-641-SP
Kugelhahn 3-teilig, voller Durchlass, mit Spindelverlängerung, mit Pressmuffe PN16
Materialart: Edelstahl rostbeständig, Werkstoff: 1.4408, Aussen-Ø mm: 22, Länge Total mm: 124,3, Unique-Id: P641-SP 22, SKU 142551940



PS-621-SP
Kugelhahn 2-teilig, voller Durchlass, mit Pressmuffe und Spindelverlängerung, Messing-TEA beschichtet, PN16, Nicht geeignet für Trinkwasser, C-Stahl
Länge Total mm: 97,5, Materialart: Stahl verzinkt, Aussen-Ø mm: 22, Unique-Id: PS621-SP 22, Oberfläche: verzinkt, Werkstoff: 1.0034, SKU 148902520



P-641-SP
Kugelhahn 3-teilig, voller Durchlass, mit Spindelverlängerung, mit Pressmuffe PN16
Länge Total mm: 110,3, Unique-Id: P641-SP 18, Aussen-Ø mm: 18, Materialart: Edelstahl rostbeständig, Werkstoff: 1.4408, SKU 142551920



PS-621-SP
Kugelhahn 2-teilig, voller Durchlass, mit Pressmuffe und Spindelverlängerung, Messing-TEA beschichtet, PN16, Nicht geeignet für Trinkwasser, C-Stahl
Länge Total mm: 91, Unique-Id: PS621-SP 18, Materialart: Stahl verzinkt, Oberfläche: verzinkt, Aussen-Ø mm: 18, Werkstoff: 1.0034, SKU 148902510



P-641
Kugelhahn 3-teilig, voller Durchlass, mit Pressmuffe PN16
Materialart: Edelstahl rostbeständig, Werkstoff: 1.4408, Aussen-Ø mm: 54, Unique-Id: P641 54, Länge Total mm: 245, SKU 142551620



PS-621-SP
Kugelhahn 2-teilig, voller Durchlass, mit Pressmuffe und Spindelverlängerung, Messing-TEA beschichtet, PN16, Nicht geeignet für Trinkwasser, C-Stahl
Länge Total mm: 90, Materialart: Stahl verzinkt, Oberfläche: verzinkt, Unique-Id: PS621-SP 15, Aussen-Ø mm: 15, Werkstoff: 1.0034, SKU 148902500



P-641
Kugelhahn 3-teilig, voller Durchlass, mit Pressmuffe PN16
Länge Total mm: 207, Materialart: Edelstahl rostbeständig, Werkstoff: 1.4408, Unique-Id: P641 42, Aussen-Ø mm: 42, SKU 142551600



P-641-SP
Kugelhahn 3-teilig, voller Durchlass, mit Spindelverlängerung, mit Pressmuffe PN16
Länge Total mm: 155, Materialart: Edelstahl rostbeständig, Werkstoff: 1.4408, Unique-Id: P641-SP 35, Aussen-Ø mm: 35, SKU 142551980





PS-631-SP

Kugelhahn BROEN Ballofix® Full Flow, lange Spindel, mit Pressnuffe, C-Stahl, PN16

Oberfläche: verzinkt, Ausssen-Ø mm: 18, Materialart: Stahl verzinkt, Werkstoff: 1.0034, Unique-Id: PS631-SP 18, Länge Total mm: 104, SKU 148902605



PS-631-SP

Kugelhahn BROEN Ballofix® Full Flow, lange Spindel, mit Pressnuffe, C-Stahl, PN16

Oberfläche: verzinkt, Materialart: Stahl verzinkt, Werkstoff: 1.0034, Länge Total mm: 226, Unique-Id: PS631-SP 54, Ausssen-Ø mm: 54, SKU 148902650



PS-631-SP

Kugelhahn BROEN Ballofix® Full Flow, lange Spindel, mit Pressnuffe, C-Stahl, PN16

Oberfläche: verzinkt, Ausssen-Ø mm: 15, Materialart: Stahl verzinkt, Unique-Id: PS631-SP 15, Werkstoff: 1.0034, Länge Total mm: 94, SKU 148902600



PS-631-SP

Kugelhahn BROEN Ballofix® Full Flow, lange Spindel, mit Pressnuffe, C-Stahl, PN16

Oberfläche: verzinkt, Unique-Id: PS631-SP 42, Materialart: Stahl verzinkt, Werkstoff: 1.0034, Ausssen-Ø mm: 42, Länge Total mm: 198, SKU 148902640



PS-621-SP

Kugelhahn 2-teilig, voller Durchlass, mit Pressnuffe und Spindelverlängerung, Messing-TEA beschichtet, PN16, Nicht geeignet für Trinkwasser, C-Stahl

Unique-Id: PS621-SP 54, Materialart: Stahl verzinkt, Ausssen-Ø mm: 54, Oberfläche: verzinkt, Werkstoff: 1.0034, Länge Total mm: 182, SKU 148902560



PS-631-SP

Kugelhahn BROEN Ballofix® Full Flow, lange Spindel, mit Pressnuffe, C-Stahl, PN16

Oberfläche: verzinkt, Länge Total mm: 160 4, Materialart: Stahl verzinkt, Werkstoff: 1.0034, Ausssen-Ø mm: 35, Unique-Id: PS631-SP 35, SKU 148902630



PS-621-SP

Kugelhahn 2-teilig, voller Durchlass, mit Pressnuffe und Spindelverlängerung, Messing-TEA beschichtet, PN16, Nicht geeignet für Trinkwasser, C-Stahl

Materialart: Stahl verzinkt, Oberfläche: verzinkt, Unique-Id: PS621-SP 42, Ausssen-Ø mm: 42, Länge Total mm: 142 5, Werkstoff: 1.0034, SKU 148902550



PS-631-SP

Kugelhahn BROEN Ballofix® Full Flow, lange Spindel, mit Pressnuffe, C-Stahl, PN16

Oberfläche: verzinkt, Länge Total mm: 135, Materialart: Stahl verzinkt, Werkstoff: 1.0034, Ausssen-Ø mm: 28, Unique-Id: PS631-SP 28, SKU 148902620



PS-621-SP

Kugelhahn 2-teilig, voller Durchlass, mit Pressnuffe und Spindelverlängerung, Messing-TEA beschichtet, PN16, Nicht geeignet für Trinkwasser, C-Stahl

Unique-Id: PS621-SP 35, Materialart: Stahl verzinkt, Länge Total mm: 122, Oberfläche: verzinkt, Ausssen-Ø mm: 35, Werkstoff: 1.0034, SKU 148902540



PS-631-SP

Kugelhahn BROEN Ballofix® Full Flow, lange Spindel, mit Pressnuffe, C-Stahl, PN16

Oberfläche: verzinkt, Ausssen-Ø mm: 22, Unique-Id: PS631-SP 22, Materialart: Stahl verzinkt, Werkstoff: 1.0034, Länge Total mm: 121, SKU 148902610

