



ISO 14580 TX

Zylinderschraube mit Innensechsrund und niedrigem Kopf Ganzgewinde (Teilgewinde) ISO 14580 TX

Materialart: Edelstahl rostbeständig, Gewinde: M3, Werkstoff: A2, Länge mm: 10, Unique-Id: 114580TX-3x10, SKU 5174203010



ISO 14580 TX

Zylinderschraube mit Innensechsrund und niedrigem Kopf Ganzgewinde (Teilgewinde) ISO 14580 TX

Materialart: Edelstahl rostbeständig, Unique-Id: 114580TX-4x8, Gewinde: M4, Werkstoff: A2, Länge mm: 8, SKU 5174204008



ISO 14580 TX

Zylinderschraube mit Innensechsrund und niedrigem Kopf Ganzgewinde (Teilgewinde) ISO 14580 TX


Materialart: Edelstahl rostbeständig, Gewinde: M3, Werkstoff: A2, Länge mm: 8, Unique-Id: 114580TX-3x8, SKU 5174203008



ISO 14580 TX

Zylinderschraube mit Innensechsrund und niedrigem Kopf Ganzgewinde (Teilgewinde) ISO 14580 TX


Materialart: Edelstahl rostbeständig, Länge mm: 6, Gewinde: M4, Unique-Id: 114580TX-4x6, Werkstoff: A2, SKU 5174204006



ISO 14580 TX

Zylinderschraube mit Innensechsrund und niedrigem Kopf Ganzgewinde (Teilgewinde) ISO 14580 TX


Materialart: Edelstahl rostbeständig, Unique-Id: 114580TX-3x6, Gewinde: M3, Länge mm: 6, Werkstoff: A2, SKU 5174203006



ISO 14580 TX

Zylinderschraube mit Innensechsrund und niedrigem Kopf Ganzgewinde (Teilgewinde) ISO 14580 TX


Materialart: Edelstahl rostbeständig, Gewinde: M3, Länge mm: 20, Werkstoff: A2, Unique-Id: 114580TX-3x20, SKU 5174203020



ISO 14580 TX

Zylinderschraube mit Innensechsrund und niedrigem Kopf Ganzgewinde (Teilgewinde) ISO 14580 TX


Materialart: Edelstahl rostbeständig, Gewinde: M3, Werkstoff: A2, Unique-Id: 114580TX-3x5, Länge mm: 5, SKU 5174203005



ISO 14580 TX

Zylinderschraube mit Innensechsrund und niedrigem Kopf Ganzgewinde (Teilgewinde) ISO 14580 TX


Materialart: Edelstahl rostbeständig, Gewinde: M3, Werkstoff: A2, Länge mm: 16, Unique-Id: 114580TX-3x16, SKU 5174203016



ISO 14580 TX

Zylinderschraube mit Innensechsrund und niedrigem Kopf Ganzgewinde (Teilgewinde) ISO 14580 TX

Materialart: Edelstahl rostbeständig, Gewinde: M3, Länge mm: 4, Werkstoff: A2, Unique-Id: 114580TX-3x4, SKU 5174203004



ISO 14580 TX

Zylinderschraube mit Innensechsrund und niedrigem Kopf Ganzgewinde (Teilgewinde) ISO 14580 TX

Materialart: Edelstahl rostbeständig, Länge mm: 12, Gewinde: M3, Werkstoff: A2, Unique-Id: 114580TX-3x12, SKU 5174203012





ISO 14580 TX

Zylinderschraube mit Innensechsrund und niedrigem Kopf Ganzgewinde (Teilgewinde) ISO 14580 TX

Materialart: Edelstahl rostbeständig, Gewinde: M4, Werkstoff: A2, Länge mm: 25, Unique-Id: 114580TX-4x25, SKU 5174204025



ISO 14580 TX

Zylinderschraube mit Innensechsrund und niedrigem Kopf Ganzgewinde (Teilgewinde) ISO 14580 TX

Materialart: Edelstahl rostbeständig, Unique-Id: 114580TX-5x20, Länge mm: 20, Gewinde: M5, Werkstoff: A2, SKU 5174205020



ISO 14580 TX

Zylinderschraube mit Innensechsrund und niedrigem Kopf Ganzgewinde (Teilgewinde) ISO 14580 TX


Materialart: Edelstahl rostbeständig, Gewinde: M4, Länge mm: 20, Unique-Id: 114580TX-4x20, Werkstoff: A2, SKU 5174204020



ISO 14580 TX

Zylinderschraube mit Innensechsrund und niedrigem Kopf Ganzgewinde (Teilgewinde) ISO 14580 TX


Materialart: Edelstahl rostbeständig, Gewinde: M5, Werkstoff: A2, Länge mm: 16, Unique-Id: 114580TX-5x16, SKU 5174205016



ISO 14580 TX

Zylinderschraube mit Innensechsrund und niedrigem Kopf Ganzgewinde (Teilgewinde) ISO 14580 TX


Materialart: Edelstahl rostbeständig, Unique-Id: 114580TX-4x16, Gewinde: M4, Werkstoff: A2, Länge mm: 16, SKU 5174204016



ISO 14580 TX

Zylinderschraube mit Innensechsrund und niedrigem Kopf Ganzgewinde (Teilgewinde) ISO 14580 TX


Materialart: Edelstahl rostbeständig, Länge mm: 12, Gewinde: M5, Werkstoff: A2, Unique-Id: 114580TX-5x12, SKU 5174205012



ISO 14580 TX

Zylinderschraube mit Innensechsrund und niedrigem Kopf Ganzgewinde (Teilgewinde) ISO 14580 TX


Materialart: Edelstahl rostbeständig, Länge mm: 12, Gewinde: M4, Unique-Id: 114580TX-4x12, Werkstoff: A2, SKU 5174204012



ISO 14580 TX

Zylinderschraube mit Innensechsrund und niedrigem Kopf Ganzgewinde (Teilgewinde) ISO 14580 TX

Materialart: Edelstahl rostbeständig, Gewinde: M5, Werkstoff: A2, Länge mm: 10, Unique-Id: 114580TX-5x10, SKU 5174205010



ISO 14580 TX

Zylinderschraube mit Innensechsrund und niedrigem Kopf Ganzgewinde (Teilgewinde) ISO 14580 TX

Materialart: Edelstahl rostbeständig, Unique-Id: 114580TX-4x10, Gewinde: M4, Werkstoff: A2, Länge mm: 10, SKU 5174204010



ISO 14580 TX

Zylinderschraube mit Innensechsrund und niedrigem Kopf Ganzgewinde (Teilgewinde) ISO 14580 TX

Materialart: Edelstahl rostbeständig, Gewinde: M5, Unique-Id: 114580TX-5x8, Werkstoff: A2, Länge mm: 8, SKU 5174205008





ISO 14580 TX

Zylinderschraube mit Innensechsrund und niedrigem Kopf Ganzgewinde (Teilgewinde) ISO 14580 TX

Materialart: Edelstahl rostbeständig, Gewinde: M6, Länge mm: 12, Unique-Id: 114580TX-6x12, Werkstoff: A2, SKU 5174206012



ISO 14580 TX

Zylinderschraube mit Innensechsrund und niedrigem Kopf Ganzgewinde (Teilgewinde) ISO 14580 TX

Materialart: Edelstahl rostbeständig, Gewinde: M6, Unique-Id: 114580TX-6x35, Werkstoff: A2, Länge mm: 35, SKU 5174206035



ISO 14580 TX

Zylinderschraube mit Innensechsrund und niedrigem Kopf Ganzgewinde (Teilgewinde) ISO 14580 TX

Materialart: Edelstahl rostbeständig, Gewinde: M6, Unique-Id: 114580TX-6x10, Werkstoff: A2, Länge mm: 10, SKU 5174206010



ISO 14580 TX

Zylinderschraube mit Innensechsrund und niedrigem Kopf Ganzgewinde (Teilgewinde) ISO 14580 TX

Materialart: Edelstahl rostbeständig, Gewinde: M6, Unique-Id: 114580TX-6x30, Länge mm: 30, Werkstoff: A2, SKU 5174206030



ISO 14580 TX

Zylinderschraube mit Innensechsrund und niedrigem Kopf Ganzgewinde (Teilgewinde) ISO 14580 TX

Materialart: Edelstahl rostbeständig, Gewinde: M6, Werkstoff: A2, Unique-Id: 114580TX-6x8, Länge mm: 8, SKU 5174206008



ISO 14580 TX

Zylinderschraube mit Innensechsrund und niedrigem Kopf Ganzgewinde (Teilgewinde) ISO 14580 TX

Materialart: Edelstahl rostbeständig, Gewinde: M6, Unique-Id: 114580TX-6x25, Werkstoff: A2, Länge mm: 25, SKU 5174206025



ISO 14580 TX

Zylinderschraube mit Innensechsrund und niedrigem Kopf Ganzgewinde (Teilgewinde) ISO 14580 TX


Materialart: Edelstahl rostbeständig, Länge mm: 30, Gewinde: M5, Unique-Id: 114580TX-5x30, Werkstoff: A2, SKU 5174209030



ISO 14580 TX

Zylinderschraube mit Innensechsrund und niedrigem Kopf Ganzgewinde (Teilgewinde) ISO 14580 TX

Materialart: Edelstahl rostbeständig, Gewinde: M6, Unique-Id: 114580TX-6x20, Länge mm: 20, Werkstoff: A2, SKU 5174206020



ISO 14580 TX

Zylinderschraube mit Innensechsrund und niedrigem Kopf Ganzgewinde (Teilgewinde) ISO 14580 TX

Materialart: Edelstahl rostbeständig, Unique-Id: 114580TX-5x25, Gewinde: M5, Werkstoff: A2, Länge mm: 25, SKU 5174205025



ISO 14580 TX

Zylinderschraube mit Innensechsrund und niedrigem Kopf Ganzgewinde (Teilgewinde) ISO 14580 TX

Materialart: Edelstahl rostbeständig, Gewinde: M6, Unique-Id: 114580TX-6x16, Werkstoff: A2, Länge mm: 16, SKU 5174206016





ISO 14580 TX

Zylinderschraube mit Innensechsrund und niedrigem Kopf Ganzgewinde (Teilgewinde) ISO 14580 TX

Materialart: Edelstahl rostbeständig, Gewinde: M8, Länge mm: 20, Werkstoff: A2, Unique-Id: 114580TX-8x20, SKU 5174208020



ISO 14580 TX

Zylinderschraube mit Innensechsrund und niedrigem Kopf Ganzgewinde (Teilgewinde) ISO 14580 TX

Materialart: Edelstahl rostbeständig, Gewinde: M8, Unique-Id: 114580TX-8x45, Werkstoff: A2, Länge mm: 45, SKU 5174208045



ISO 14580 TX

Zylinderschraube mit Innensechsrund und niedrigem Kopf Ganzgewinde (Teilgewinde) ISO 14580 TX


Materialart: Edelstahl rostbeständig, Gewinde: M8, Unique-Id: 114580TX-8x16, Werkstoff: A2, Länge mm: 16, SKU 5174208016



ISO 14580 TX

Zylinderschraube mit Innensechsrund und niedrigem Kopf Ganzgewinde (Teilgewinde) ISO 14580 TX


Materialart: Edelstahl rostbeständig, Unique-Id: 114580TX-8x40, Gewinde: M8, Werkstoff: A2, Länge mm: 40, SKU 5174208040



ISO 14580 TX

Zylinderschraube mit Innensechsrund und niedrigem Kopf Ganzgewinde (Teilgewinde) ISO 14580 TX

Materialart: Edelstahl rostbeständig, Länge mm: 12, Gewinde: M8, Unique-Id: 114580TX-8x12, Werkstoff: A2, SKU 5174208012



ISO 14580 TX

Zylinderschraube mit Innensechsrund und niedrigem Kopf Ganzgewinde (Teilgewinde) ISO 14580 TX

Materialart: Edelstahl rostbeständig, Gewinde: M8, Werkstoff: A2, Länge mm: 35, Unique-Id: 114580TX-8x35, SKU 5174208035



ISO 14580 TX

Zylinderschraube mit Innensechsrund und niedrigem Kopf Ganzgewinde (Teilgewinde) ISO 14580 TX

Materialart: Edelstahl rostbeständig, Gewinde: M8, Unique-Id: 114580TX-8x10, Werkstoff: A2, Länge mm: 10, SKU 5174208010



ISO 14580 TX

Zylinderschraube mit Innensechsrund und niedrigem Kopf Ganzgewinde (Teilgewinde) ISO 14580 TX

Materialart: Edelstahl rostbeständig, Länge mm: 30, Gewinde: M8, Unique-Id: 114580TX-8x30, Werkstoff: A2, SKU 5174208030



ISO 14580 TX

Zylinderschraube mit Innensechsrund und niedrigem Kopf Ganzgewinde (Teilgewinde) ISO 14580 TX

Materialart: Edelstahl rostbeständig, Gewinde: M6, Unique-Id: 114580TX-6x40, Werkstoff: A2, Länge mm: 40, SKU 5174206040



ISO 14580 TX

Zylinderschraube mit Innensechsrund und niedrigem Kopf Ganzgewinde (Teilgewinde) ISO 14580 TX

Materialart: Edelstahl rostbeständig, Gewinde: M8, Unique-Id: 114580TX-8x25, Werkstoff: A2, Länge mm: 25, SKU 5174208025





ISO 14580 TX
**Zylinderschraube mit Innensechsrund
und niedrigem Kopf Ganzgewinde (Teil-
gewinde) ISO 14580 TX**
Materialart: Edelstahl rostbeständig, Länge mm: 60,
Gewinde: M8, Werkstoff: A2, Unique-Id: 14580TX-8x60,
SKU 5174208060



KOHLER



ISO 14580 TX
**Zylinderschraube mit Innensechsrund
und niedrigem Kopf Ganzgewinde (Teil-
gewinde) ISO 14580 TX**
Materialart: Edelstahl rostbeständig, Gewinde: M8, Länge
mm: 55, Werkstoff: A2, Unique-Id: 14580TX-8x55, SKU
5174208055



KOHLER



ISO 14580 TX
**Zylinderschraube mit Innensechsrund
und niedrigem Kopf Ganzgewinde (Teil-
gewinde) ISO 14580 TX**
Materialart: Edelstahl rostbeständig, Gewinde: M8,
Unique-Id: 14580TX-8x50, Werkstoff: A2, Länge mm: 50,
SKU 5174208050



KOHLER