




R-666-SLE-G
Kupplung, flachdichtend mit "Zoll"-Überwurfmutter, Schlauch / innen, inkl. Teflon-Dichtung
 Materialart: Edelstahl rostbeständig, Werkstoff: 1.4404, Schlauch-Ø mm x Mutter x Gewinde G : 13x3/4x1/4, Unique-Id: R666SLEG13x3/4x1/4, SKU 171130790



R-666-SLE-G
Kupplung, flachdichtend mit "Zoll"-Überwurfmutter, Schlauch / innen, inkl. Teflon-Dichtung
 Materialart: Edelstahl rostbeständig, Schlauch-Ø mm x Mutter x Gewinde G : 13x3/4x1/8, Unique-Id: R666SLEG13x3/4x1/8, Werkstoff: 1.4404, SKU 171130791




R-666-SLE-G
Kupplung, flachdichtend mit "Zoll"-Überwurfmutter, Schlauch / innen, inkl. Teflon-Dichtung
 Materialart: Edelstahl rostbeständig, Unique-Id: R666SLEG16x3/4x1/4, Werkstoff: 1.4404, Schlauch-Ø mm x Mutter x Gewinde G : 16x3/4x1/4, SKU 171130786



R-666-SLE-G
Kupplung, flachdichtend mit "Zoll"-Überwurfmutter, Schlauch / innen, inkl. Teflon-Dichtung
 Materialart: Edelstahl rostbeständig, Schlauch-Ø mm x Mutter x Gewinde G : 13x3/4x3/8, Unique-Id: R666SLEG13x3/4x3/8, Werkstoff: 1.4404, SKU 171130788




R-666-SLE-G
Kupplung, flachdichtend mit "Zoll"-Überwurfmutter, Schlauch / innen, inkl. Teflon-Dichtung
 Materialart: Edelstahl rostbeständig, Schlauch-Ø mm x Mutter x Gewinde G : 16x3/4x3/8, Unique-Id: R666SLEG16x3/4x3/8, Werkstoff: 1.4404, SKU 171130784



R-666-SLE-G
Kupplung, flachdichtend mit "Zoll"-Überwurfmutter, Schlauch / innen, inkl. Teflon-Dichtung
 Materialart: Edelstahl rostbeständig, Unique-Id: R666SLEG21x1x1/2, Werkstoff: 1.4404, Schlauch-Ø mm x Mutter x Gewinde G : 21x1x1/2, SKU 171130796




R-666-SLE-G
Kupplung, flachdichtend mit "Zoll"-Überwurfmutter, Schlauch / innen, inkl. Teflon-Dichtung
 Materialart: Edelstahl rostbeständig, Unique-Id: R666SLEG11x1/2x1/8, Werkstoff: 1.4404, Schlauch-Ø mm x Mutter x Gewinde G : 11x1/2x1/8, SKU 171130780



R-666-SLE-G
Kupplung, flachdichtend mit "Zoll"-Überwurfmutter, Schlauch / innen, inkl. Teflon-Dichtung
 Materialart: Edelstahl rostbeständig, Schlauch-Ø mm x Mutter x Gewinde G : 16x3/4x1/8, Unique-Id: R666SLEG16x3/4x1/8, Werkstoff: 1.4404, SKU 171130787



R-666-SLE-G
Kupplung, flachdichtend mit "Zoll"-Überwurfmutter, Schlauch / innen, inkl. Teflon-Dichtung
 Materialart: Edelstahl rostbeständig, Schlauch-Ø mm x Mutter x Gewinde G : 13x1/2x1/8, Werkstoff: 1.4404, Unique-Id: R666SLEG13x1/2x1/8, SKU 171130779



R-666-SLE-G
Kupplung, flachdichtend mit "Zoll"-Überwurfmutter, Schlauch / innen, inkl. Teflon-Dichtung
 Materialart: Edelstahl rostbeständig, Schlauch-Ø mm x Mutter x Gewinde G : 21x1x3/8, Werkstoff: 1.4404, Unique-Id: R666SLEG21x1x3/8, SKU 171130798





R-666-SLE-G
Kupplung, flachdichtend mit "Zoll"-Überwurfmutter, Schlauch / innen, inkl. Teflon-Dichtung
Materialart: Edelstahl rostbeständig, Unique-Id: R666SLEG25X1X3/8, Werkstoff: 1.4404, Schlauch-Ø mm x Mutter x Gewinde G : 25x1x3/8, SKU 171130794



KOHLER



R-666-SLE-G
Kupplung, flachdichtend mit "Zoll"-Überwurfmutter, Schlauch / innen, inkl. Teflon-Dichtung
Materialart: Edelstahl rostbeständig, Unique-Id: R666SLEG9X1/2X1/8, Werkstoff: 1.4404, Schlauch-Ø mm x Mutter x Gewinde G : 9x1/2x1/8, SKU 171130782



KOHLER



R-666-SLE-G
Kupplung, flachdichtend mit "Zoll"-Überwurfmutter, Schlauch / innen, inkl. Teflon-Dichtung
Materialart: Edelstahl rostbeständig, Unique-Id: R666SLEG25X1X1/2, Werkstoff: 1.4404, Schlauch-Ø mm x Mutter x Gewinde G : 25x1x1/2, SKU 171130792



KOHLER



R-666-SLE-G
Kupplung, flachdichtend mit "Zoll"-Überwurfmutter, Schlauch / innen, inkl. Teflon-Dichtung
Schlauch-Ø mm x Mutter x Gewinde G : 15x1/2x1/8, Materialart: Edelstahl rostbeständig, Unique-Id: R666SLEG15X1/2X1/8, Werkstoff: 1.4404, SKU 171130778



KOHLER