



**PS-739**  
**Coude 90° avec filetage mâle, steelPRES®**  
**zingué**

Ø extérieur mm: 42, Type de matériau: acier galvanisé,  
Surface: zingués, ID unique: PS739 42x1 1/2, Filetage  
POUCE : 1 1/2, Matériau: 1.0034, SKU 148501360



**KOHLER**




**PS-739**  
**Coude 90° avec filetage mâle, steelPRES®**  
**zingué**

Filetage POUCE : 1, Type de matériau: acier galvanisé,  
Surface: zingués, Ø extérieur mm: 28, Matériau: 1.0034,  
ID unique: PS739 28x1, SKU 148501280



**KOHLER**




**PS-739**  
**Coude 90° avec filetage mâle, steelPRES®**  
**zingué**

Type de matériau: acier galvanisé, Surface: zingués,  
Filetage POUCE : 3/4, ID unique: PS739 22x3/4, Ø ex-  
térieur mm: 22, Matériau: 1.0034, SKU 148501240



**KOHLER**




**PS-739**  
**Coude 90° avec filetage mâle, steelPRES®**  
**zingué**

Type de matériau: acier galvanisé, Surface: zingués, Ø  
extérieur mm: 18, ID unique: PS739 18x1/2, Filetage  
POUCE : 1/2, Matériau: 1.0034, SKU 148501200



**KOHLER**



**PS-739**  
**Coude 90° avec filetage mâle, steelPRES®**  
**zingué**

Type de matériau: acier galvanisé, Surface: zingués,  
Filetage POUCE : 3/8, ID unique: PS739 15x3/8, Ø ex-  
térieur mm: 15, Matériau: 1.0034, SKU 148501120



**KOHLER**



**PS-739**  
**Coude 90° avec filetage mâle, steelPRES®**  
**zingué**

ID unique: PS739 35x1 1/4, Type de matériau: acier gal-  
vanisé, Surface: zingués, Filetage POUCE : 1 1/4, Ø ex-  
térieur mm: 35, Matériau: 1.0034, SKU 148501320



**KOHLER**




**PS-739**  
**Coude 90° avec filetage mâle, steelPRES®**  
**zingué**

ID unique: PS739 15x1/2, Type de matériau: acier gal-  
vanisé, Surface: zingués, Filetage POUCE : 1/2, Ø ex-  
térieur mm: 15, Matériau: 1.0034, SKU 148501160



**KOHLER**




**PS-739**  
**Coude 90° avec filetage mâle, steelPRES®**  
**zingué**

Filetage POUCE : 2, ID unique: PS739 54x2, Ø extérieur  
mm: 54, Type de matériau: acier galvanisé, Surface: zin-  
gués, Matériau: 1.0034, SKU 148501400



**KOHLER**




**PS-739**  
**Coude 90° avec filetage mâle, steelPRES®**  
**zingué**

ID unique: PS739 15x1/2, Type de matériau: acier gal-  
vanisé, Surface: zingués, Filetage POUCE : 1/2, Ø ex-  
térieur mm: 15, Matériau: 1.0034, SKU 148501160



**KOHLER**



**PS-739**  
**Coude 90° avec filetage mâle, steelPRES®**  
**zingué**

Filetage POUCE : 2, ID unique: PS739 54x2, Ø extérieur  
mm: 54, Type de matériau: acier galvanisé, Surface: zin-  
gués, Matériau: 1.0034, SKU 148501400



**KOHLER**